

Предлог Национална патека за тумори на усната празнина(УП - 1)

Букална мукоза, под н ус

ИСЛЕДУВАЊА

- Физикален преглед
- Биопсија
- Графија на бели дробови или ЦТ на граден кош ^a
- како што е индицирано за евалуација
- панорамска снимка
- СТ/MRI
- Преглед под анестезија ако **Има индикација**
- Преданестетички Испитувања
- **Дентална евалуација**

Комисија за малигни тумори на глава и врат

КЛИНИЧКИ СТАДИУМ

- T1-2, N0

Види третман на усната Празнина (УП - 2)

- Ресектабилни
- T3, N0

Види третман на усната Празнина (УП - 2)

- Ресектабилни
- T1-3, N1-3

Види третман на усната Празнина (УП - 3)

- Ресектабилни
- T4, било кое N

Види третман на усната Празнина (УП - 4)

- Ресектабилни
- Висок медицински/хируршки ризик

Види третман на усната Празнина (УП - 4)

- Нересектабилни

Види третман на карциноми на главата и на вратот (PE-1)

^a СТ на граден кош треба да се предвиди кај сите пациенти со ризик за белодробни метастази

Предлог Национална патека за тумори на усната празнина(УП - 2)

Букална мукоза, под н ус^a



^b Со исклучок на букална мукоза

^c Види принципи на радиотерапија (Шема УП -А)

Рецидив (види РЕ-2)

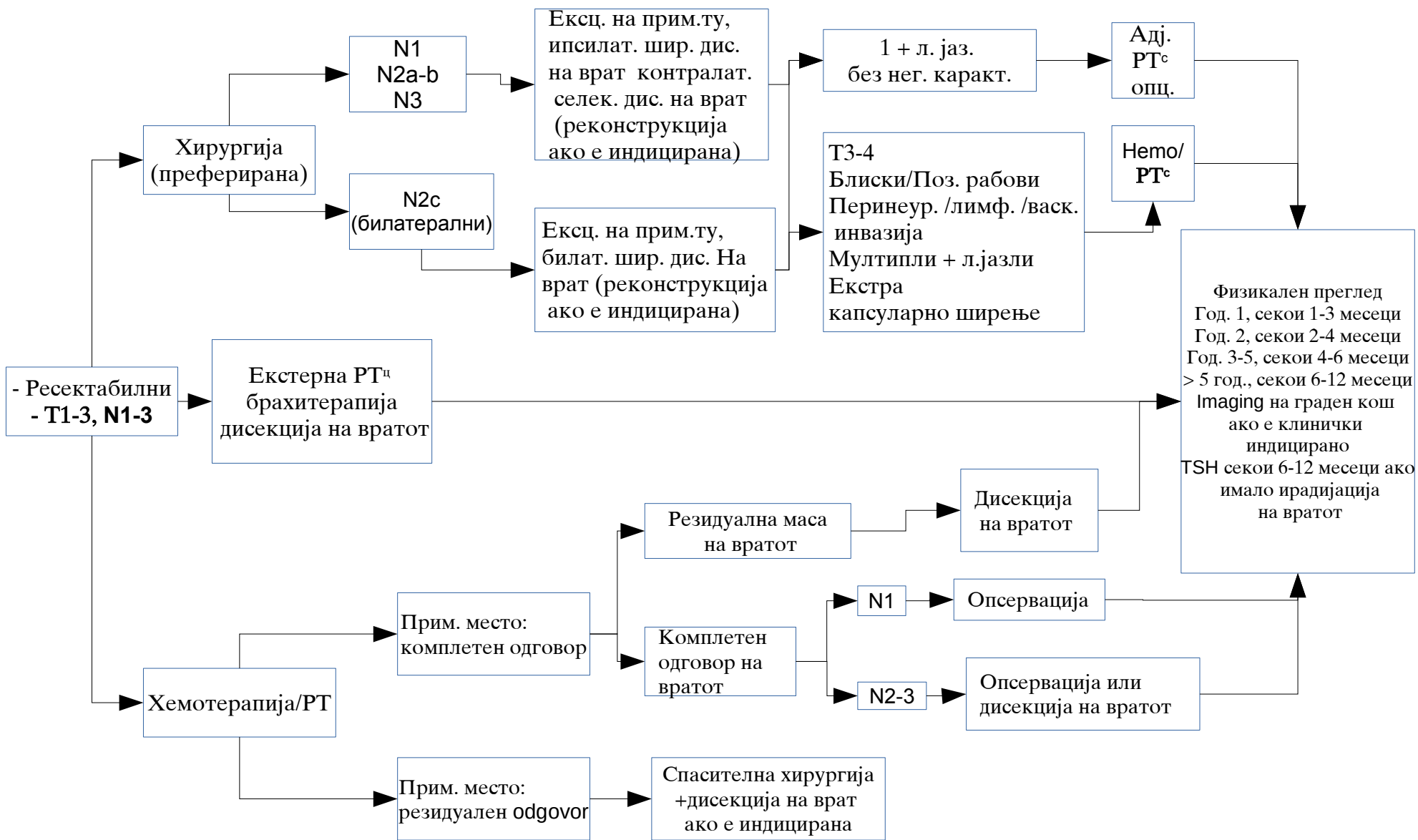
Предлог Национална патека за тумори на усната празнина(УП - 3)

Букална мукоза, под н ус

КЛИНИЧКИ СТАДИУМ

ТРЕТМАН НА ПРИМАРНИОТ ТУМОР И НА ВРАТОТ

FOLLOW-UP



с Види принципи на радиотерапија (Шема УП -А)

Рецидив (види РЕ-2)

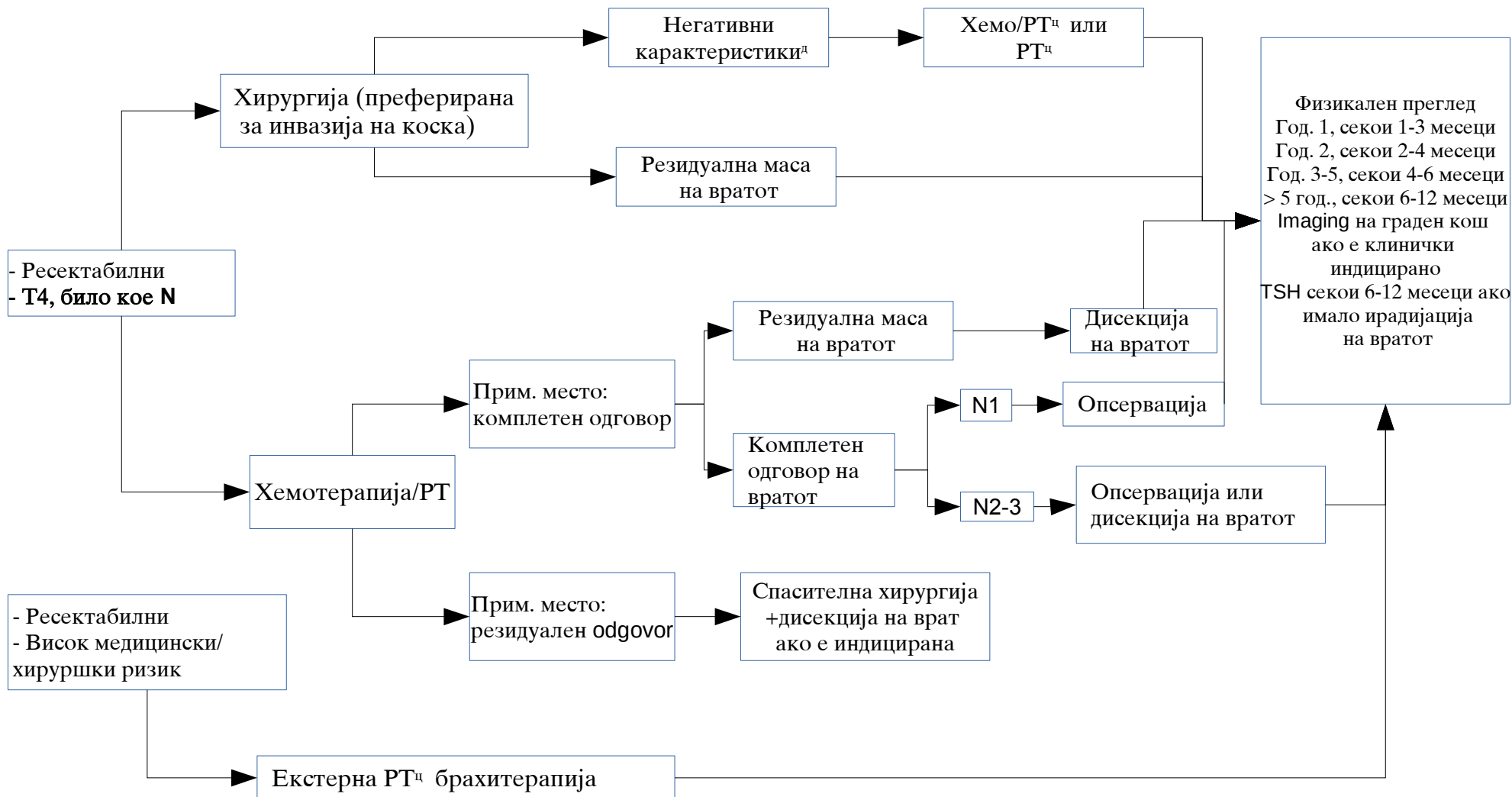
Предлог Национална патека за тумори на усната празнина(УП - 4)

Букална мукоза, под н ус

КЛИНИЧКИ СТАДИУМ

ТРЕТМАН НА ПРИМАРНИОТ ТУМОР И НА ВРАТОТ

FOLLOW-UP



^с Види принципи на радиотерапија (Шема УП -А)

^д Негативните карактеристики вклучуваат позитивни рабови и перинеурална инвазија

Рецидив (види РЕ-2)

ПРИНЦИПИ НА РАДИОТЕРАПИЈА

Дефинитивна РТ

Примарен тумор и опсежна аденопатија:

70 Gy (2 Gy/ден)

Екстерна РТ 50 Gy брахитерапија

Врат

Региони со низок ризик:

50 Gy (2 Gy/ден)

Адјувантна РТ

Примарен тумор: 60 Gy (2 Gy/ден)

Врат

Региони со висок ризик:

60 Gy (2 Gy/ден)

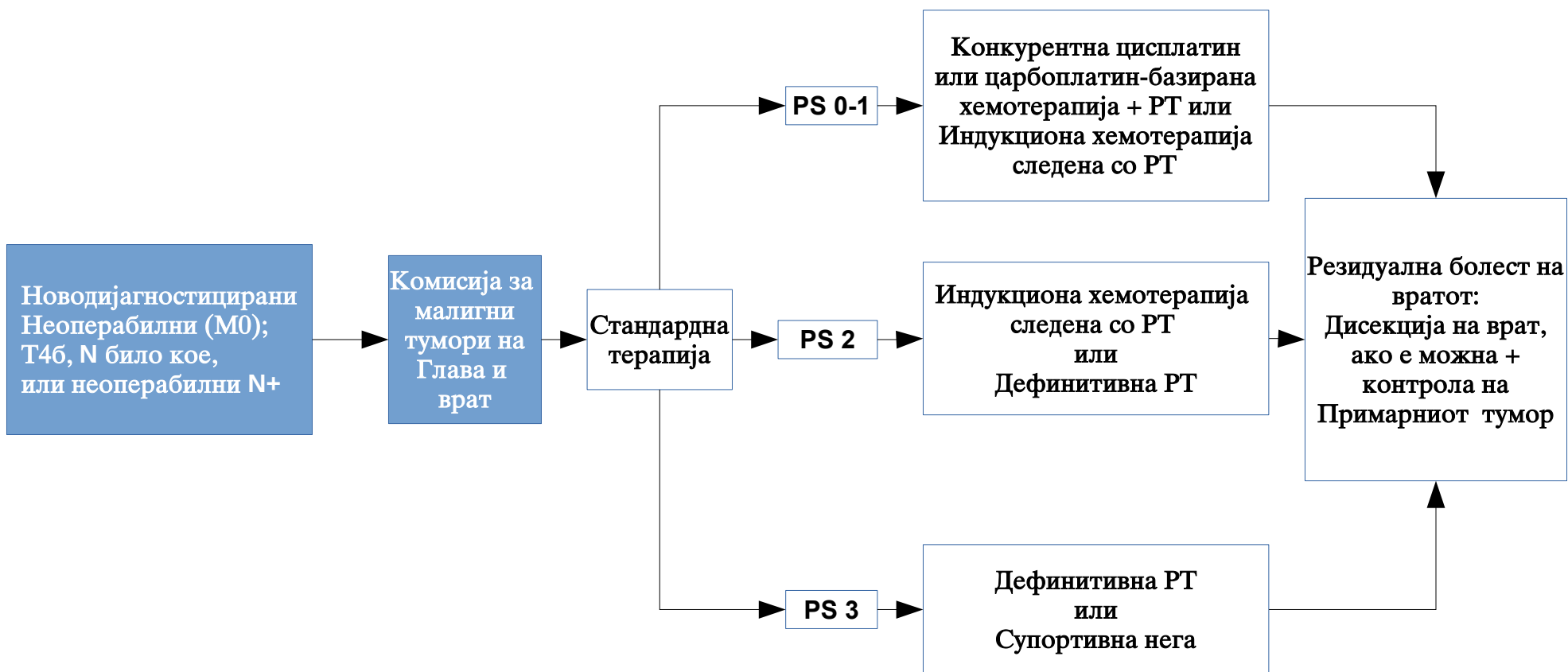
Региони со низок ризик:

50 Gy (2 Gy/ден)

Неоперабилен карцином на глава и врат (PE-1)

ДИЈАГНОЗА

ТРЕТМАН



Неоперабилен карцином на глава и врат (PE-2)

ДИЈАГНОЗА

ТРЕТМАН

