

Општи Резултати

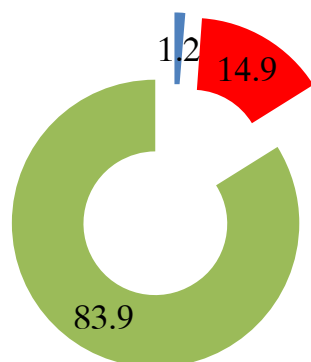
табела

Дали во последната година сте се јавиле да закажете преглед преку услугата МОЈ ТЕРМИН, а не сте биле во можност да дојдете на закажаниот преглед?

	Испитаници	Процент
Нема одговор	10	1.2
Да	124	14.9
Не	700	83.9
Вкупно	834	100.0

графикон

Дали во последната година сте се јавиле да закажете преглед преку услугата МОЈ ТЕРМИН, а не сте биле во можност да дојдете на закажаниот преглед?



■ Нема одговор ■ Да ■ Не

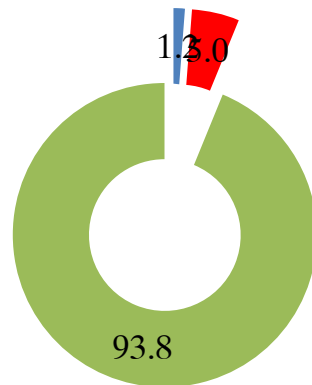
табела

Дали ви се случило да дојдете на преглед закажан преку услугата МОЈ ТЕРМИН, а докторот не бил присутен во амбулантата и никој претходно не ве известил за тоа?

	Испитаници	Процент
Нема одговор	10	1.2
Да	42	5.0
Не	782	93.8
Вкупно	834	100.0

графикон

Дали ви се случило да дојдете на преглед закажан преку услугата МОЈ ТЕРМИН, а докторот не бил присутен во амбулантата и никој претходно не ве известил за тоа?

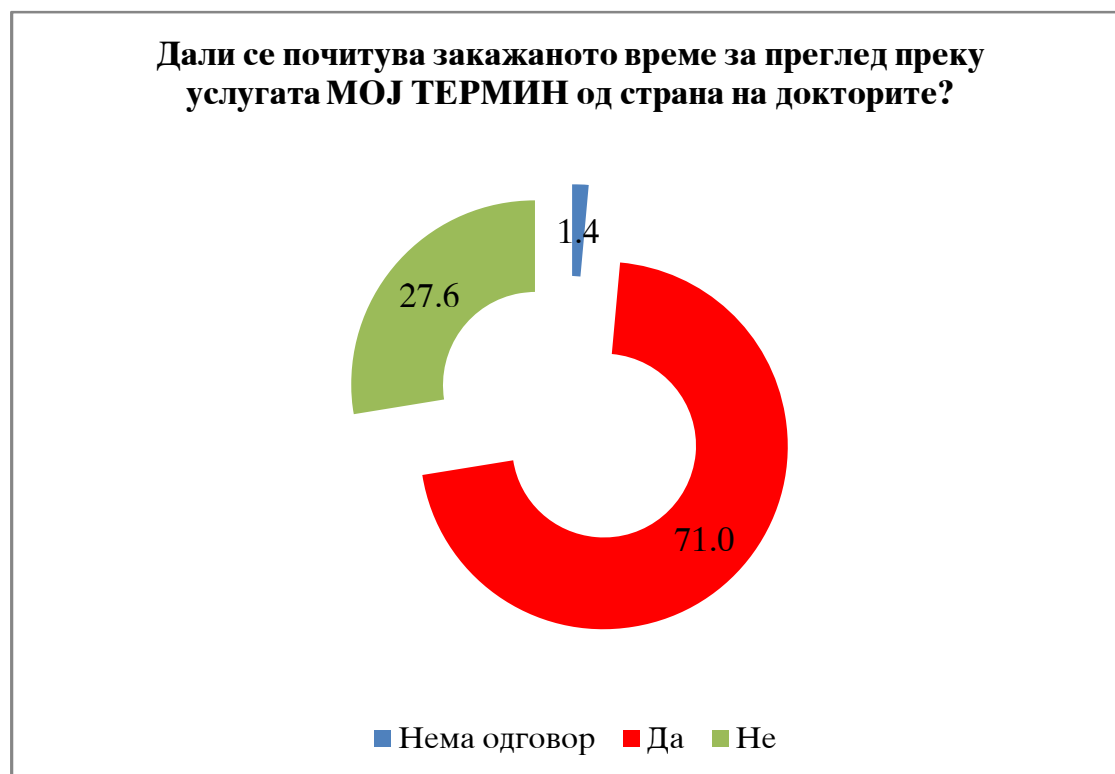


■ Нема одговор ■ Да ■ Не

табела

Дали се почитува закажаното време за преглед преку услугата МОЈ ТЕРМИН од страна на докторите?		
	Испитаници	Процент
Нема одговор	12	1.4
Да	592	71.0
Не	230	27.6
Вкупно	834	100.0

графикон



табела

Колку ви доцнеше прегледот?			
	Испитаници	Процент	Точен Процент
не знам/нема одговор	32	3.8	13.2
До половина час	132	15.8	54.5
Помеѓу половина час и еден час	52	6.2	21.5
Помеѓу еден и два часа	18	2.2	7.4
Над два часа	8	1.0	3.3
Вкупно	242	29.0	100.0
Испитаници што одговориле "ДА" на претходното прашање			
Вкупно	592	71.0	
	834	100.0	

графикон



табела

Дали сте задоволни од услугата МОЈ ТЕРМИН и нејзиното функционирање?

	Испитаници	Процент
Нема одговор	30	3.6
Да	668	80.1
Не	136	16.3
Вкупно	834	100.0

графикон

