

**Извештај за стручниот престој на др.Билјана Богдановска(вработена на Клиниката за Ортодонција при ЈЗО Св.Пантелејмон во Скопје) на
ЧАПА-ЧЕРА ПАША
Стоматолошкиот факултет во Истанбул,Република Турција**



Стоматолошкиот факултет при Истанбулскиот универзитет, се наоѓа во кампусот Чапа и годинава слави 100 години од постоењето. Се наоѓа во областа **Fatih**, поточно во стариот дел на Истанбул (срцето на градот).

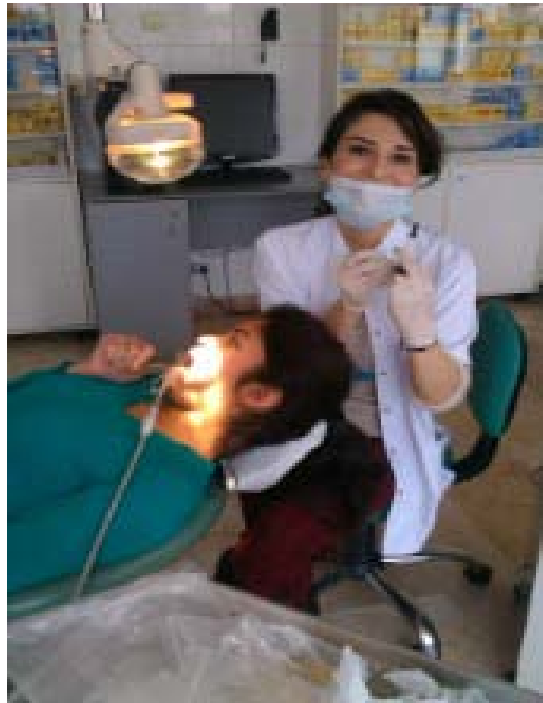
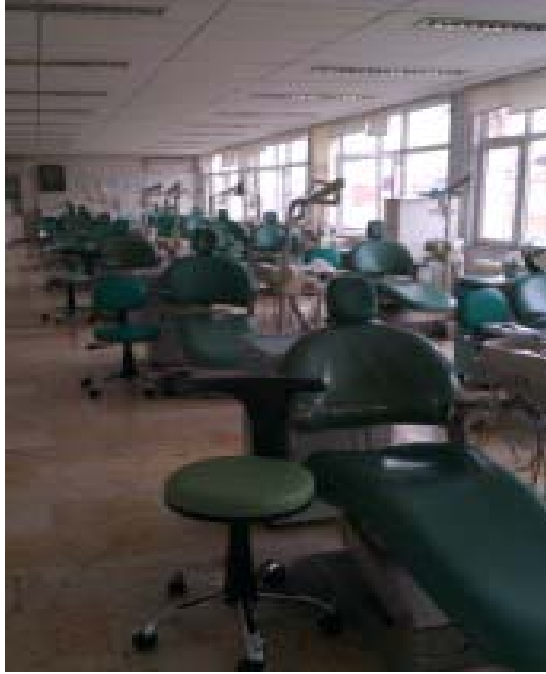
На стручен престој бев од 20.01 до 13.02 2015 година, на Клиниката за Ортодонција сместена на 5-от спрат од Чапа Стоматолошкиот факултет.

На Клиниката за Ортодонција има 5 професори , 2 доценти и 4 главни или постари асистенти кои претендираат за местото доцент, а понатаму и професор на Клиниката.

T. C.
İSTANBUL ÜNİVERSİTESİ
DİŞHEKİMLİĞİ FAKÜLTESİ

İ.Ü. DİŞHEKİMLİĞİ
FAKÜLTESİ
ÖĞRENCİ GİRİŞİ





İÜ DİS HEKİMLİĞİ

На клиниката за Ортодонција има и околу 30 клинички доктори, кои се на докторски студии и кои после завршувањето на докторските студии се вработуваат во приватни ординации,

На клиниката за Ортодонција доаѓаат голем број на пациенти од цел Истанбул и од околните градови. За ортодонтски третман се чека 5-7 години. Пократко е времето на чекање само за пациенти со различни видови на расцепи, како и посебни пациенти со скелетални неправилности и секако новороденчиња со расцепи.

Пациентот кога ќе дојде за првпат се заведува во картотека, од неговите родители се зема детална анамнеза, а терапевтот врши:

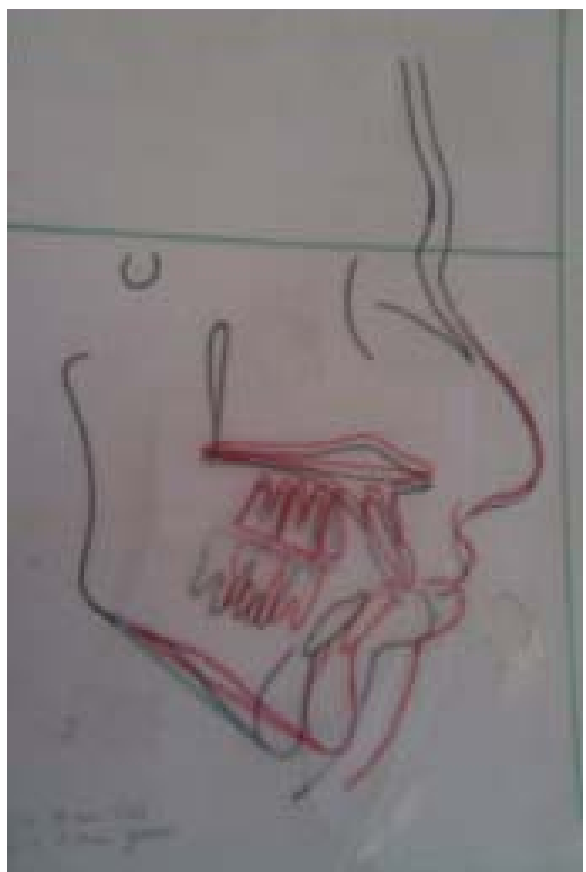
- **Екстра и интра орален детален преглед,**
- **Ортопантомографско снимање,**
- **Телерентгенографија,**
- **Рендгенографија на зглобот на Шаката за одредување на општа осеална зрелост,**
- **Отпечаток за гнатометриска анализа,**
- **Отпечаток за модел кој им стои во моделотеки педантно наредени по амбулантен број,**
- **Фотографии на пациентот во лев и десен профил, анфас и интраорални фотографии со помошна огледалца од сите агли на двете вилицы.**
- **Ако е потребно кај пациенти со импакција на канини се прави и компјутер.**





Strength Carrots Performance Log Entry

	New 1RM		1. Output	1. Output
	kg	lb		
Vertical Jump				
15-17 (1RM)	13.0 (29)	29 (64)		
18-19 (1RM)	13.0 (29)	29 (64)		
Maximal Strength				
15-17 (1RM)	13.0 (29)	29 (64)		
18-19 (1RM)	13.0 (29)	29 (64)		
20-21 (1RM)	13.0 (29)	29 (64)		
22-23 (1RM)	13.0 (29)	29 (64)		
24-25 (1RM)	13.0 (29)	29 (64)		
26-27 (1RM)	13.0 (29)	29 (64)		
28-29 (1RM)	13.0 (29)	29 (64)		
30-31 (1RM)	13.0 (29)	29 (64)		
32-33 (1RM)	13.0 (29)	29 (64)		
34-35 (1RM)	13.0 (29)	29 (64)		
36-37 (1RM)	13.0 (29)	29 (64)		
38-39 (1RM)	13.0 (29)	29 (64)		
40-41 (1RM)	13.0 (29)	29 (64)		
42-43 (1RM)	13.0 (29)	29 (64)		
44-45 (1RM)	13.0 (29)	29 (64)		
46-47 (1RM)	13.0 (29)	29 (64)		
48-49 (1RM)	13.0 (29)	29 (64)		
50-51 (1RM)	13.0 (29)	29 (64)		
52-53 (1RM)	13.0 (29)	29 (64)		
54-55 (1RM)	13.0 (29)	29 (64)		
56-57 (1RM)	13.0 (29)	29 (64)		
58-59 (1RM)	13.0 (29)	29 (64)		
60-61 (1RM)	13.0 (29)	29 (64)		
62-63 (1RM)	13.0 (29)	29 (64)		
64-65 (1RM)	13.0 (29)	29 (64)		
66-67 (1RM)	13.0 (29)	29 (64)		
68-69 (1RM)	13.0 (29)	29 (64)		
70-71 (1RM)	13.0 (29)	29 (64)		
72-73 (1RM)	13.0 (29)	29 (64)		
74-75 (1RM)	13.0 (29)	29 (64)		
76-77 (1RM)	13.0 (29)	29 (64)		
78-79 (1RM)	13.0 (29)	29 (64)		
80-81 (1RM)	13.0 (29)	29 (64)		
82-83 (1RM)	13.0 (29)	29 (64)		
84-85 (1RM)	13.0 (29)	29 (64)		
86-87 (1RM)	13.0 (29)	29 (64)		
88-89 (1RM)	13.0 (29)	29 (64)		
90-91 (1RM)	13.0 (29)	29 (64)		
92-93 (1RM)	13.0 (29)	29 (64)		
94-95 (1RM)	13.0 (29)	29 (64)		
96-97 (1RM)	13.0 (29)	29 (64)		
98-99 (1RM)	13.0 (29)	29 (64)		
100-101 (1RM)	13.0 (29)	29 (64)		



Vo tekot na mojot stu~en prestop na Klinikata za Ortodoncija vidov mnogu bebiwa so rascepi na usnicata, izolirani ili vo kombinacija so rascepi na tvrdoto i mekoto nepce. Zabele`av deka rascepите se po~esti kaj ma{kite bebiwa. Kole{kata zadol`ena za priem na bebiwata so rascepi mi poka`a bebiwa so:

- Rascep na primaren palatum (unilateralen, bilateralen, medijalen)
- Rascep na sekundaren palatum(unilateralen, bilateralen, medijalen, submukozen)
- Kombinirani rascepi na primaren i sekundaren palatum

Otisocite gi zema so specijalno napraveni la`ici od akrilat so razli~na golemina i za razli~ni vidovi na rascepi, Otisokot go zema so optozil, a za poprecizno otpe~atuvawe koriste a i ksantopren se razbira od razli`ni proizveduva~i. Istiot den vo rok od 15 minuti tehni~arite im izrabotuvaa ortopedska protezi~ka (stimulator) ili obturator napraven od plasi~na folija oblikuvana so pomo{ **na biostar**.

Na bebiwata so rascepi nov obturator im se izrabotuva sekoj mesec. Ovie bebiwa ponataka gi ispra}aa na Klinikata za Plasti~na hirurgija na ponatamo{en hirur{ki tretman.

Povozrasnite pacienti veke hirur{ki tretirani, gi tretiraa na Klinikata za ortodoncija so fiksni protezi i gi spremaa za protetski pomagala (parcijalni protezi, mostovi, vo nekoj slu~ai ako dozvoluvaat uslovite, implanti).

Da napomenam deka kaj bebiwata so kompletan unilateralen ili bilateralen rascep, so inkompletan rascep na usnicata i submukozata, so rascep na sekundarniot palatum i dr. se koristat nosni kuki napraveni od `ica od 9 ili 10 mm koi se zaka~uvaat na nozdrvata i so pomo{ na lasti~e i svilen flaster se povrzuva za ~eloto na bebeto. So toa ne se dozvoluva unilaterarno da se spleška noseto, a i mo`e polesno da di{e preku dvete nozdrvi.





Dva pati vo nedelata na Klinikata za Ortodoncija se odr"uvaat seminari na turski i na angliski jazik,se vr{i prezentirawe na slu~ai so pote{ki skeletni nepravilnosti i site zaedno u~estvuvaat vo razgleduvaweto na analizite zapi{ani vo kartonot na pacientot,vo razgleduvawe na rentgenografskite analizi i na kraj vo odreduvaweto na planot na terapija.

90% od pacientite bea so fiksna terapija.Klinikata za Ortodoncija sorabotuva so dvaesetina stranski firmi vo koi mo`e da se kupat site elementi od site fazi na fiksnata terapija.

Pacientot sam gi nabavuva site elementi za fiksnata terapija,a elementite od koja firma ke gi odbere odlu~uva samiot pacient.Drugite tro{oci okolu fiksniot tretman gi snosi klinikata.

Gi rabotat site vidovi na fiksna tehnika,osven lingvalnata tehnika.

Ova se neкои od firmite so koi kolegite od Klinikata za ortodoncija sorabotuvaa:

Orthoclassic

Ortho Organizers

Dentaurum

Leone

American Orthodontics

GAC Ormco

RMO-G&H

Mitos

Ortho Tecnology

Dentsplu Glenore

Ormco

Forestadent

Masel

3m Unitek

3m Espe

Poveketo pacienti bea povozrasni t.e. so zav{en rast i razvoj bidejki vremeto za cekawe za po~nuvawe na fiksen tretman e od 5-7 godini.

Pacientite se odlu~uvaa za dolgogodi{en tretman vo koj spaga fiksniot tretman i ortognata hirurgija .

III kl.(prava progenija) mnogu uspe{no ja koregiraat operativno na Klinikata za Plasti~na hirurgija.

Prisustvuvav na mnogu slo`ena ortognata operacija na Klinikata za plasti~na hirurgija vrz 19 godi{na devojka so zavr{en rast i razvoj i fiksni protezi vo gornata i dolnata vilica.

Operacijata trae{e 5 ~asa pod op{ta anestezija i se izvr{i intrudirawe na maksila,osteotomija na mandibula i gingivoplastika.

Prisustvuvav i na 3 operacii na impaktiran kanin na Klinikata za Oralna hirurgija..Vo site 3 slu~ai pacientite imaa napraveno kompjuter za da mo`e poprecizno da se odredi mestopolo`bata na impaktiranoit zab,t.e postavenosta na zabot vo teloto na gornata vilica i odnosot so sosednite zabi.

