



***Стектатите искуства од едукативниот престој на
Universitätsklinikum Hamburg-Eppendorf
Zentrum für Operative Medizin
Klinik und Poliklinik für Gynäkologie
(Едукација од областа на гинеколошката
онкологија-нови искуства)***

***Универзитетска Клиника за Гинекологија и Акушерство-Скопје
Universitätsklinikum Hamburg-Eppendorf, Zentrum für Operative Medizin, Klinik und Poliklinik
für Gynäkologie***

(15. Март – 15. Мај, 2015 година)

Ас. Д-р Игор Алулоски

Датум на презентација: 10.07.2015



Што представува *Universitätsklinikum Hamburg-Eppendorf*?



МИНИСТЕРСТВО ЗА ЗДРАВСТВО
РЕПУБЛИКА МАКЕДОНИЈА



Universitätsklinikum
Hamburg-Eppendorf

Првите единици од болницата биле изградени помеѓу 1884 и 1889 година. Од 1913 па се до 1926 год. Фриц Шумахер ја доградил општата болница, денеска позната како *Fritz-Schumacher-Haus*, помеѓу останатото имала и институт за патолошка анатомија со посебна соба за дисекција.

Во 2008 год болницата партиципирала во така наречениот *Tag des offenen Denkmals* (Отворен ден за културното наследство, (Day of the open heritage site)—Годишен настан во цела Германија спонзориран од страна на *Deutsche Stiftung Denkmalschutz*, кој ги отвара вратите за јавноста, на зградите кои се сметаат за културно наследство —при што е дозволена посета на *Fritz-Schumacher-Haus* и на тогашната операциона сала сместена во бункер од Втората Светска војна.



www.mzh.gov.mk



МИНИСТЕРСТВО ЗА ЗДРАВСТВО
РЕПУБЛИКА МАКЕДОНИЈА

Во 2011 год. Болницата се стекнала со Степен 7 од страна на Healthcare Information and Management Systems Society Analytics Europe's Electronic Medical Record Adoption Model. Ова е награда за воведување на paperless medical record environment пратена со врвна компјутеризирана анализа на клиничките податоци.





Universitätsklinikum Hamburg-Eppendorf (UKE) е најголемата болничка установа помеѓу сите Хамбуршки болници со околу 1600 болнички места. Секоја година медицинскиот центар третира околу 92000 хоспитални пациенти и околу 291000 амбулантски пациенти од кои 122000 хитни случаи.

Слично на повеќето универзитетски болници, УКЕ нуди комплетна палета на различни третмани и дијагностички процедури за пациентите од регионот на Хамбург и пошироко посебно во делот на трансплантационата хирургија.

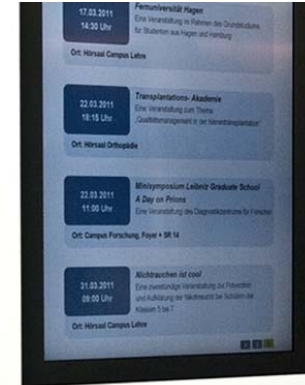



УКЕ има повеќе од 80 оделенија за третман на комплексни, ретки и хронични синдроми. Широк дијапазон на дијагностички и терапевтски опции на третман е достапен за различните метаболни болести, алергии и невролошки заболувања. Пациентите со комплексни болести, карциноми и други пореметувања имаат потреба од сеопфатен третман кој се обезбедува благодарение на интердисциплинарната соработка во самата УКЕ. Модерната единица за цереброваскуларни инсулти обезбедува оптимални услови за третман после акутниот инсулт.

Ендоскопските техники, кои дополнително се развиваат и унапредуваат на УКЕ, заедно со различните други дисциплини се интернационално познати. Оделинијата за радиологија и неурорадиологија пружаат широк распон на модерни имижинг техники.



МИНИСТЕРСТВО ЗА ЗДРАВСТВО
РЕПУБЛИКА МАКЕДОНИЈА





МИНИСТЕРСТВО ЗА ЗДРАВСТВО
РЕПУБЛИКА МАКЕДОНИЈА





МИНИСТЕРСТВО ЗА ЗДРАВСТВО
РЕПУБЛИКА МАКЕДОНИЈА





Klinik und Poliklinik für Gynäkologie Клиника и Поликлиника за Гинекологија

Конструкција на Клиниката

Директор на Клиниката и Поликлиника за Гинекологија
Prof. Dr. Barbara Schmalfeldt



Центар за карцином на дојки
Шеф на Одел: Oberärztin Priv.-Doz. Dr. Isabell Witzel

Рангиран како најдобар центар за третман на карцином на дојка како оперативен така и онколошки, во целиот регион на Северна Германија

Certified according to the criteria of the
German Cancer Society eV, the German
Society for Senology and ISO 9001: 2000.



Ovarsprechstunde (отсек за оваријална патологија)




МИНИСТЕРСТВО ЗА ЗДРАВСТВО
РЕПУБЛИКА МАКЕДОНИЈА



Priv.-Doz. Dr. med. Sven Mahner
Leitender Oberarzt und
Koordinator des
Gynäkologischen Krebszentrums



Dr. med. F. Trillsch
Facharzt



Dr. med. A. Kleppin
Assistenzärztin

State of the art дијагноза и третман на пациентки со оваријален карцином и нејасни промени на овариумите.

-Радикален третман на оваријален карцином (во согласност со стандардите и препораките на FIGO и ESGO)

- Онколошки третман по највисоки стандарди
- Терапијата е базирана според препораките на националните и интернационалните медицински здруженија [German Cancer Society (DKG), Working Group Gynecological Oncology (AGO), American Society of Clinical Oncology (ASCO)]

Oberarzt Dr. med. Jihad Dowaji
Leiter operative gynäkologische Onkologie



State of the art дијагноза и третман на пациентки со цервикален карцином, Ендометријален карцином, вагинален и вулварен карцином
-Радикални оперативни техника за третман на овие заболувања (за цервикален и ендометријален карцином изведување на оперативните зафати како со лапаротомија така и со ендоскопски техники (лапароскопска радикална хистеректомија со илијакална и парааортална лимфаденектомија и најновата техника со роботска хирургија со DaVinci робот)
-оперативен третман на вулварен карцином (радикални техники со реконструктивни техники на пластична хирургија со ингвинална лимфаденектомија и користење на техниката на sentinel lymphnode со радиоактивен технициум)



DKG Zertifizierte Dysplasiesprechstunde / Laserzentrum Оддел за третман на Дисплазии/ласер центар



Priv.-Doz. Dr. Linn Wölber
Oberärztin



Dr. Inga Bohlmann
Fachärztin



Dr. Janna Strubenhoff
Assistenzärztin

Низ одделот поминуваат повеќе од 2000 пациентки
Дијагностички процедури

- Колпоскопија
- Биопсија и киретажа
- хистероскопија

Тераписки процедури

- Конзервативен третман
- Ласерска вапоризација
- LEEP, LETZ
- Класична и ласерска конизација

Oberärztin Frau Dr. Johanna Höink со тимот



Комплентна подготовка и третман на пациентки со проблеми од урогинеколошка природа и пореметувања на тазовата статика, со целата на палета на оперативни техники како лапаротомиски, вагинални операции така и лапароскопска техника, вградување на протези, меш, сакроспинална колпосуспензија за третман на волт пролапс, лумбосакрална колпосуспензија со мерсиленски мрежи и др.



Двапати неделно се организира одржување на т.н. Tumor conference за разгледување и донесување одлуки за третман и следење на сите пациентки со онколошка проблематика





Клиниката низ бројки

1,350 хоспитални пациенти

4,595 посети на поликлиничкиот дел

2,348 Операции (1,796 болнички, 552 амбулантски)

298 Пациентки со карцином на дојка

75 Пациентки со оваријален карцином

59 Пациентки со карцином на ендометрум

53 Пациентки со вулварен карцином





Клиника за акушерство и Перинатална медицина

Клиниката низ бројки (2014)

3,016 породувања

3,224 родени деца

497 вкупен број на предвремено родени деца

88 предвремено родени <1,500 g

203 повеќеплодови бремености (6.7%)

327 надворешна верзија кај карлична презентација (54.4% успех)

84 вагинални породувања во карлична презентација

92 Ласерски процедури twin transfusion syndrome

29.7% Царски рез

8.7% стапка на епизиотомии





МИНИСТЕРСТВО ЗА ЗДРАВСТВО
РЕПУБЛИКА МАКЕДОНИЈА

Ушество на оваа
фантастична конференција
Посебна чест да се слуша,
гледа и учи од најдобрите
гинеколошки онколози во
Европа и САД

Благодарност до колегите
од Хамбург посебно до Др.
Манер и Др. Хоинг кои ни
овозможија да
присуствуваме на оваа
конференција





International Charité-Mayo- Conference

**Updates in Gynecology:
A Global Perspective**

Berlin

www.charite-mayo.de



Cibula





Prof. Dr. Sean Kehoe, Oxford (UK), Prof. Dr. Andreas du Bois, Essen (D)

International Charité-Mayo- Conference

Updates in Gynecology:
A Global Perspective

Berlin

www.charite-mayo.de



Prof. Dr. Jalid Sehouli, Prof. Dr. Jens-Uwe Blohmer (Charité), Prof. Dr. William A. Cliby, Prof. Dr. Karl C. Podratz (Mayo Clinic)

Dr. Sasho Stojchevski, MD, Msc & Dr. Igor Aluloski, MD, Skopje (MKD)





Еден дел од обемниот програм на конференцијата
Во неколкуте наредни слајдови



МИНИСТЕРСТВО ЗА ЗДРАВСТВО
РЕПУБЛИКА МАКЕДОНИЈА

SCIENTIFIC PROGRAM

THURSDAY, APRIL 16, 2015

Cervical, Endometrial, Vulvar Cancer and Sarcoma

08.30–12.30

Live Surgery

Moderation: W. A. Cliby, J. Sehouli

1. Laparoscopic radical hysterectomy in cervical cancer
2. Surgical staging in cervical and endometrial cancer
3. Radical vulvectomy and plastic reconstruction
4. Nerve-sparing surgery

Surgeons: S. Greggi, E. Leblanc, S. Mahner, M. Mangler, M. Z. Muallem

12.30–01.30 pm Lunch Break



www.mzh.gov.mk



Overview Lectures

Chair: C. Fotopoulou, B. Monk

Gynecological sarcoma: different to non-gynecological sarcoma or same entity?

J. Sehouli

Short Statement: The american perspective about morcellation in fibroids and sarcoma

C. J. Cohen

Screening options for patients with endometrial and ovarian cancer

J. Bakkum-Gamez

Robotic surgery in gynecologic oncology: options and limits

G. Scambia

Enhanced recovery after surgery for gynecologic malignancies

S. Dowdy



1.30–3.30 pm

Pro und Contra: Locally advanced vulvar cancer

PRO

Primary surgery

S. Mahner

PRO

Neoadjuvant radiochemotherapy

S. Marnitz-Schulze

3.30–4.00 pm Break

4.00–6.00 pm

Pros and Cons

Chair: S. C. Dowdy, J. Sehouli

Fertility sparing approach in bulky cervical cancer (> 2 cm)

PRO

Neoadjuvant chemotherapy and cone excision

I. Vergote

PRO

Trachelectomy

M. Mangler



Cervical cancer

PRO

Systematic LND

D. Cibula

PRO

Only Sentinel node

S. Greggi

Cervical cancer

PRO

TMMR

P. Wimberger

PRO

Wertheim

W. Lichtenegger

PRO

Okabayashi

S. Fujii

6.00 pm End of program





Заклучоци/Научени лекции

1. За време на мојот едукативен престој на Отсекот за Гинеколошка Онкологија при Киниката за Гинекологија во склоп на Universitätsklinikum Hamburg-Eppendorf, Zentrum für Operative Medizin, Klinik und Poliklinik ја имав таа чест и задоволство да рабоам и да учам од луѓе како Проф. Манер, Др. Доваџи и Д-р Хоинг

2. За периодот од два месеци присуствував на преку 80 хируршки зафати од областа на гинеколошката онкологија: 20 оперативни зафати поради карцином на ендометриум сите изведени со илијакална и парааортална лимфаденектомија. (асистирав интраоперативно на две од нив) Половината од овие операции беа изведени со лапароскопска хитеректомија со лимфаденектомија. Околу 25 оперативни зафати поради оваријален карцином со максимална циторедукција со вклучена лимфаденектомија заради комплетирање на стејџингот на болеста како и тотална оментектомија и перитонектомија. Дел од нив исто така изведени лапароскопски. При овие зафати онаму каде имаше потреба да се направи ресекција на црева истат беше изведена од страна на Гинекологите онколози или онаму каде имаше потреба од колостома или илеостома. 20 радикални операции поради карцином на вулва со ингвинална лимфаденектомија дел од нив спроведени со помошна sentinel lymph node детекција (имав можност да асистирам интраоперативно на 3 од нив). Околу 10 радикални операции поради инвазивен карцином на цервикс изведени со отворена и некои од нив со лапароскопска техника (асистирав на две од нив)



3. Учествував на редовните сотаноци кои се одржуваа секој вторник и петок во неделата т.н. Tumor Board каде сите членови на секторот, вклучително и патолог и онколог како и радилог со субспецијалност за гинеколошка проблематика активно учествуваат во дискусиите и носењето на најдобро можно решение околу третманот на онколошките пациентки, како предоперативно така и постоперативно.

4. Еднаш во неделата целиот колектив и од Клиниката за Гинекологија и од Клиниката за Перинатална медицина имаат состанок на кој се разгледуваат најновите објавени селектирани трудови од реномирани списанија поврзани со секојдневната работа. Се презентираат од страна на лекарите на специјализација а потоа се дебатира а донесените заклучоци се однесуваат на евентуална промена во начинот на изведување на некоја процедура или постапка. Се е засновано на медицина заснована на докази и за секое тврдење мора да постои поткрепа во литературата.





Посебна благодарност до Владата на Република Македонија и Министерството за Здравство на Република Македонија кои ми овозможува да го остварам овој едукативен престој и на тој начин барем за кратко да бидам дел од врвната светска медицина а со себе да понесам и пренесам и дел од тоа во нашата земја.

