

ЈУЛИЈАНА МУДИНОВА
спец. Физикална медицина и
рехабилитација

University of Michigan Health System -
ANN Arbor, USA

Department of Physical Medicine and
Rehabilitation

April 15 – Maj 31, 2015

Цел на едукативниот престој беше

- запознавање со новини во веќе постоечките методи на работа,
- усвојување на нови методи на работа во медицинската рехабилитација.

Области од интерес

- Детска рехабилитација
- Ортопедска рехабилитација,
- Конзервативен третман кај болни состојби на рбет.

За таа цел имава подготвено
соодветен распоред од Department
of Physical Medicine and
rehabilitation.

Click here to type your favorite quote. Or delete this placeholder and then insert a picture or any content you choose.

APRIL 2015

SUNDAY	MONDAY	TUESDAY	WEDNESDAY	THURSDAY	FRIDAY	SATURDAY
			1	2	3	4
5	6	7	8	9	10	11
12	13	14	15	16 MDA/CMT Burlington 8-12 Spine/Chiodo Burlington 8-12, 1-5	17 Spine/Chiodo Burlington 8-12, 1-5	18
19	20 Rheumatology Clinic BW05 8-5 Vladimir	21 CHAMP/Angela DeBolt; BW02 Suite A 8-12 12:45-Milestones Michaela White	22 Rheumatology Clinic BW05 8-5 Vladimir	23 Rheumatology Clinic BW05 8-12 Vladimir	24 Ped.Brachial Plexus Clin. 8-5 O&P S.Industrial Lyn. Rasmussen	25
26	27 Spine/Chiodo Burlington 8-12, 1-5	28 Spine/Chiodo Burlington 8-12, 1-5	29 Spine/Chiodo Burlington 8-12, 1-5	30 Spine/Chiodo Burlington 8-12, 1-5		

NOTES:

It's easy to highlight or clear highlight from a date. Find these options on the **Calendar** tab of the Ribbon.

You can also easily change the color of the highlight behind the month and year, the weekdays, and the word notes above. To do this:

1. On the Home tab or Calendar tab, in the Editing group, click **Select** and then click **Selection Pane**. Or, press Alt+F10.
2. In the Selection Pane, click the name of the object you want to recolor.

On the Picture Tools Format tab, in the Adjust group, click **Color**. Under the heading **Recolor**, click the color you want to apply.

Click here to type your favorite quote. Or delete this placeholder and then insert a picture or any content you choose.

NOTES:

It's easy to highlight or clear highlight from a date. Find these options on the Calendar tab of the Ribbon.

You can also easily change the color of the highlight behind the month and year, the weekdays, and the word notes above. To do this:

1. On the Home tab or Calendar tab, in the Editing group, click **Select** and then click **Selection Pane**. Or, press Alt+F10.
2. In the Selection Pane, click the name of the object you want to recolor.

On the Picture Tools Format tab, in the Adjust group, click **Color**. Under the heading **Recolor**, click the color you want to apply.

MAY 2015

SUNDAY	MONDAY	TUESDAY	WEDNESDAY	THURSDAY	FRIDAY	SATURDAY
					1 Neuromuscular clinic/Hornyak/PR C 8-12 Occup Ther/UH 1-4	2
3	4 All day arthritis clinic at Taubman 2 nd Floor	5 830-12 PRC peds Rehab Hurvitz Henning Dominos Farm Lobby A-Plastics 1-3:30	6 Rheumatology Clinic BW05 8-5 Vladimir	7 DMD/Hornyak/MOTT 6 th fl./AM 8-1	8 Neuromuscular clinic/Hornyak/PR C 8-12 Occup Ther/UH 1-4 Dodge	9
10	11 All day arthritis clinic at Taubman with Dr. Laing/Urquhart Henning	12 830-12 PRC peds Rehab Hurvitz Henning Dominos Farm Lobby A-Plastics 1-4:30	13 Rheumatology Clinic BW05 8-5 Vladimir	14 Vent Clinic Hornyak MOTT 6 th fl. Area C/8-12 Neuromuscular Taubman/PMWhea	15 James Rae Day 8 am-Kensington Court Hotel 610 Hilton Blvd. www.jamesraeday.com	16
17	18 All day arthritis clinic at Taubman with Dr. Laing/Urquhart (Dr. Henning)	19 830-12 PRC peds Rehab Hurvitz 12:45-4:30 PRC/Therapy/Susie Steele	20 Rheumatology Clinic BW05 8-5 Vladimir	21 Myelo Clinic/Mott Hospital/All Day/Liza Green SMAClinic/Hornyak MOTT 12:30-5	22 Ped. Brachial Plexus Clin. 8-5 O&P S. Industrial Lyn. Rasmussen	23
24	25 All day arthritis clinic at Taubman with Dr. Laing/Urquhart /Henning	26 All day clinic in Monroe, travel with Dr. Nelson, peds Rehab	27 Rheumatology Clinic BW05 8-5 Vladimir	28 Neuromuscular Taubman /PM/ Wheaton	29	30
31						

Детска рехабилитација

СНАМР program,
рехабилитација на деца со
церебрална парализа, хемиплегична
форма,

- трае три недели,
- има можности да се применува
бидејќи не захтева нова опрема или
финансиски средства.

Brachial plexus program

Конзилијарен приод од физијатар, неврохирург и ортопед (во подоцнежната фаза)


Се користи соодветен алгоритам по кој се одлучува начинот на лекување.

Програмот за вежби од физикалната терапија се спроведува и кај нас (со соодветни подобрувања во едукација на родителите).

Во соработка со неврохирурзите децата се оперираат помеѓу 3-9 месец со многу добри резултати.

Оперативните зафатати што ги изведуваат ортопедите се комплексни .



Pediatric  Brachial Plexus Program

Home Exercise Therapy Program for Brachial Plexus Palsy



Рехабилитација кај деца со Церебрална парализа

Стандардни техники за вежби за неуромоторен развој,

Употреба на Амр. Воток кај деца со спастицитет (ова би можело да се спроведува и кај нас бидејќи не захтева големи финансиски средства, а има добри резултати)

Проценка и тестирање на децата пред и во фаза на рехабилитација со стандардни, признати меѓународни тестови

Peabody Developmental Motor Scales 2

Alberta Infant Motor Scale

Test of Infant Motor Performance

Тестовите се корисни за евалуација и следење на прогресот кај децата, како и при проценка на соодветен инвалидитет, при одредување на социјална помош.

Ортопедска рехабилитација

Преоперативна едукација на пациенти пред имплантирање на зглобна протеза

Постоперативна рехабилитација и едукација кај пациенти со имплантирана зглобна протеза.

Постоперативна рехабилитација на пациенти со хирургија на рака.

Интрартикуларни инекции со помош на Ултразвук.

KRAMES.
PATIENT EDUCATION

AFTER TOTAL KNEE REPLACEMENT

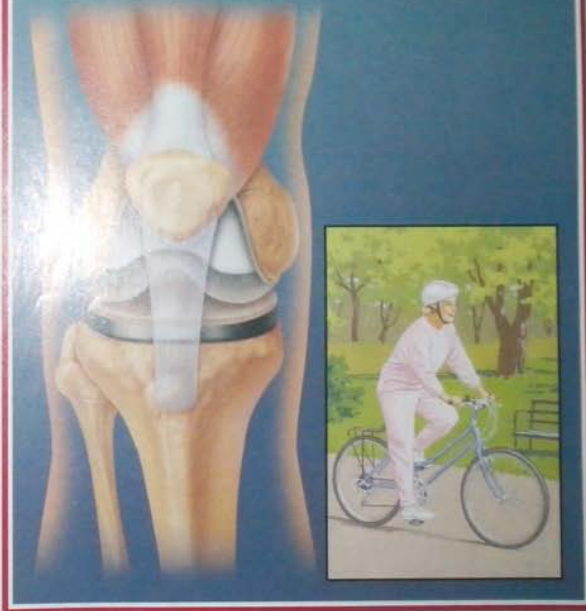
Living with Your New Knee



KRAMES
PATIENT EDUCATION


KNEE REPLACEMENT

Improving Movement



KRAMES
staywell

TOTAL HIP REPLACEMENT



Hip Surgery to Reduce Pain
and Improve Movement

KRAMES
staywell

AFTER TOTAL HIP REPLACEMENT



Living in Comfort with
Your New Hip

Лекување на пациенти со болка во рбет
Spine Clinic

– Флуорографско инектирање на анестетик и
кортикостероид - нервно, епидурално или
дискално , во предел на цервикален,
лумбален рбет, сакроилијачни зглобови.
- Аблација на нерв со радиофреквенција.

Постоперативна рехабилитација кај пациенти
со лумбална и цервикална хирургија.

Едукација на пациенти по хирургија на рбет.

KRAMES
PATIENT EDUCATION

Lumbar Spinal Surgery




Low Back
Surgery to
Reduce
Your Pain

KRAMES
PATIENT EDUCATION

THE POST-OP BACK BOOK

Taking Charge of Your
Recovery from Surgery



FIFTH EDITION

ISHMAEL'S

CARE OF THE BACK

BRIAN KRABAK, MD, MBA
BRANDEE WAITE, MD



Wolters Kluwer

Lippincott
Williams & Wilkins

3rd Edition

Ishmael's

CARE of the NECK

Brian Krabak, MD, MBA
Brandee Waite, MD



Lippincott Williams & Wilkins
a Wolters Kluwer business

The University of Michigan, Section of Plastic Surgery and the
Department of Orthopaedic Surgery Present.

Michigan Hand Surgery 2015 Visiting Professor

Saturday
May 2, 2015

7am - 2pm
Danto Auditorium, CVC

Allen T. Bishop, MD
Professor of Orthopedic Surgery
Mayo Clinic College of Medicine



VISITING PROFESSOR
HAND SURGERY
UNIVERSITY OF MICHIGAN HEALTH SYSTEM

Thirty-Second Annual

James W. Rae
Scientific Day & Lecture

May 15, 2015

Kensington Court
Ann Arbor, Michigan



University of Michigan
Health System

Department of Physical
Medicine & Rehabilitation
University of Michigan
Medical School