



СТРУЧЕН ПРЕСТОЈ ВО СЛОВЕНИЈА



Назив на ЈЗУ КЛИНИЧКИ ЦЕНТАР ЉУБЉАНА, СЛОВЕНИЈА

Назив на институција каде е одржана обуката (Клиника за неврологија, 19 јануари до 14 февруари 2015 година)

Име и презиме на лицето испратено на обука СНЕЖАНА РАДУЛОВИЌ-БЕЌАРОВСКА

Датум на презентација:



Во периодот од 19 јануари до 14 февруари , во склоп на владината програма за едукација на лекари специјалисти остварив едномесечен стручен престој на Клиниката за Неврологија, во склоп на Клиничкиот центар во Љубљана, Република Словенија.



□Првата недела од мојот престој ја поминав на Одделот за неврофизиологија, при што се запознав и комплетно ја следев работата во ЕМНГ лабораториите.

□Во состав на оваа лабораторија се наоѓаат три кабинети, во кои се изведува рутинско ЕМНГ, кое во голем дел е компарабилно со нашата евалуација.



- ❑ Тоа што не се работи во нашата ЕМНГ лабораторија е МИКРО-ЕМНГ, односно електромиелографија на одделни мускулни влакна.
- ❑ Кај сите болни суспекти за Миастениа гравис се спроведува ова иследување и се прави ЕМНГ со репетитивна стимулација.
- ❑ Во повеќе наврати присуствував на ЕМНГ иследување на свинктери, кое се работи рутниски



Еден ден provedов во лабораторијата за ултразвучно иследување на периферните нерви, каде покрај дијагностичкиот дел се врши и **апликација на терапија** под УЗ надзор, кај пациенти со **Carpal tunnel syndrom**.



Останатиот дел од едукативниот процес го поминав во Одделението за цереброваскуларни болести. Одделението е поделено на два оддели, односно оддел за интензивно лекување (12 кревети) и Оддел за болни со мозочен инсулт (60 кревети).





Nevrološka klinika



klinični oddelek za vaskularno nevrologijo in intenzivno nevrološko terapijo - KO VNINT

odd. intenzivne nevrološke terapije - ONIT

enota za možgansko kap - EMK
oddelek - intenzivna nega

2

oddelek A - intenzivna nega

klinični oddelek za bolezni živčevja - KO BŽ

bolniški oddelek A

center za ekstrapiramidne bolezni
center za kognitivne motnje, neakutna nega

1

bolniški oddelek B

center za multiplo sklerozo, center za epilepsijo odraslih

sprejemne ambulante

dnevna bolnišnica

P

diagnostični laboratorij

uprava

zdravstvena vzgoja

1

zdravstvena vzgoja

2

K

KO BŽ - laboratorij za motnje gibanja

hodnik - Klinični center

pedagoški prostori

hodnik - Onkološki inštitut





МИНИСТЕРСТВО ЗА ЗДРАВСТВО
РЕПУБЛИКА МАКЕДОНИЈА



www.mzh.gov.mk

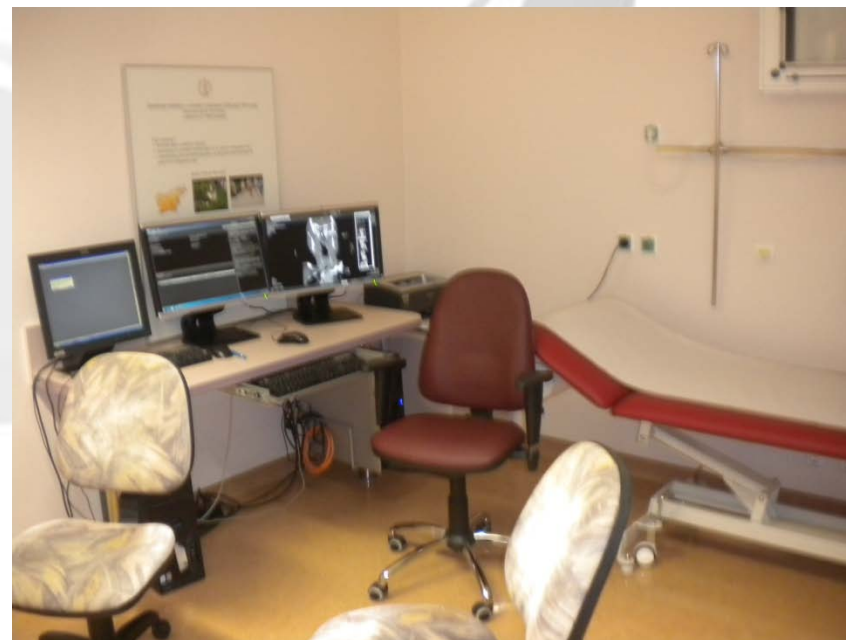


МИНИСТЕРСТВО ЗА ЗДРАВСТВО
РЕПУБЛИКА МАКЕДОНИЈА



www.mzh.gov.mk







- Единицата за интензивна нега ги лекува невролошките болни кои барат асистирани респирација, мониторирање на ИКП, ЕЕг, минутен срцев волумен и сите останати витални параметри. Во склоп на овој оддел се наоѓа и мини операциона сала, во која може да имплантираат електроди за мониторирање на интракранијалниот притисок, или да се отстрани дел од калваријата за декомпресија. Имав можност да се запознаам и со техниката на вентрикуларна дренажа при интравентрикуларни хеморагии. На овој оддел покрај невролози постојано работат и анестезиолози.





МИНИСТЕРСТВО ЗА ЗДРАВСТВО
РЕПУБЛИКА МАКЕДОНИЈА

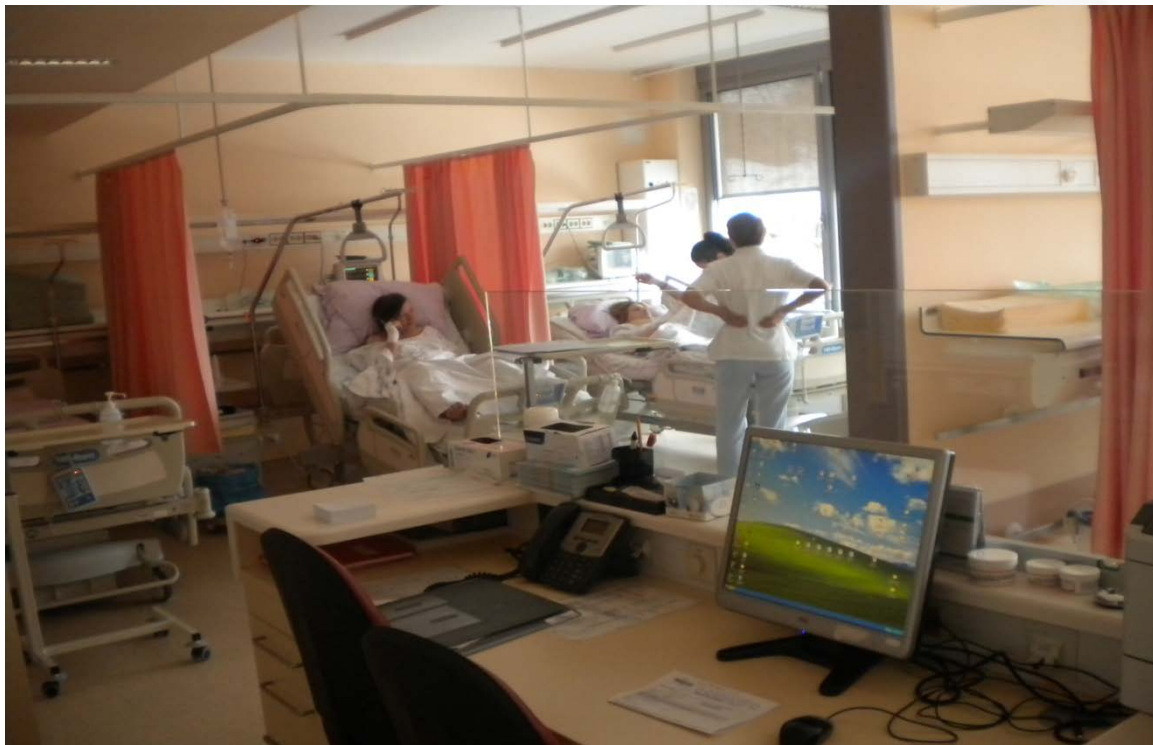




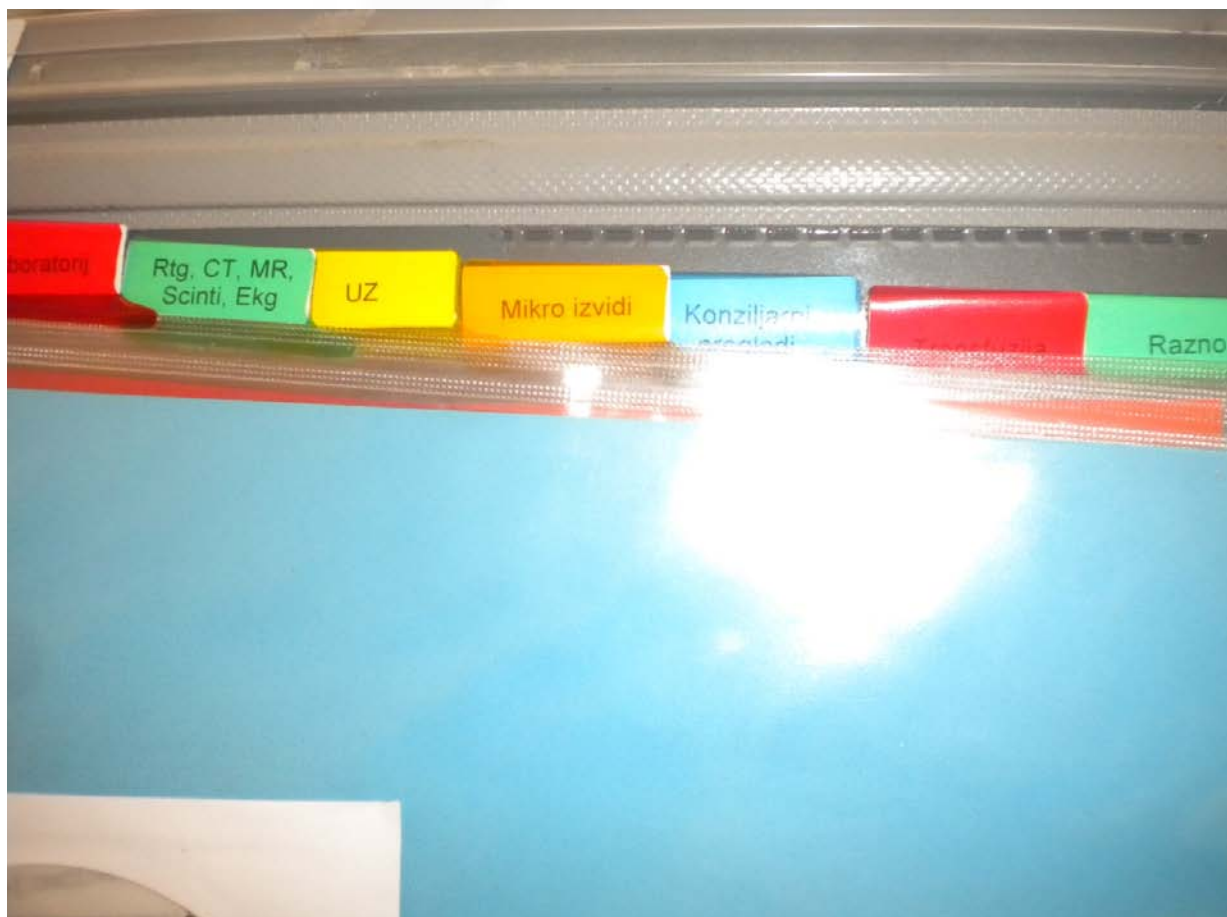
□ Во единица за мозочен инсулт при одделението за мозочни удари воглавно се хоспитализирани пациенти по примена тромболитична терапија и терапија со механичка вакуум тромбектомија.

□ Сите овие процедури рутински се применуваат по строго дефинирани протоколи.





На овој оддел работи и голем тим составен од физиотерапевти, логопеди, психолози, сестри, кои тимски обезбедуваат максимален психофизички третман на пациентите со мозочен удар.





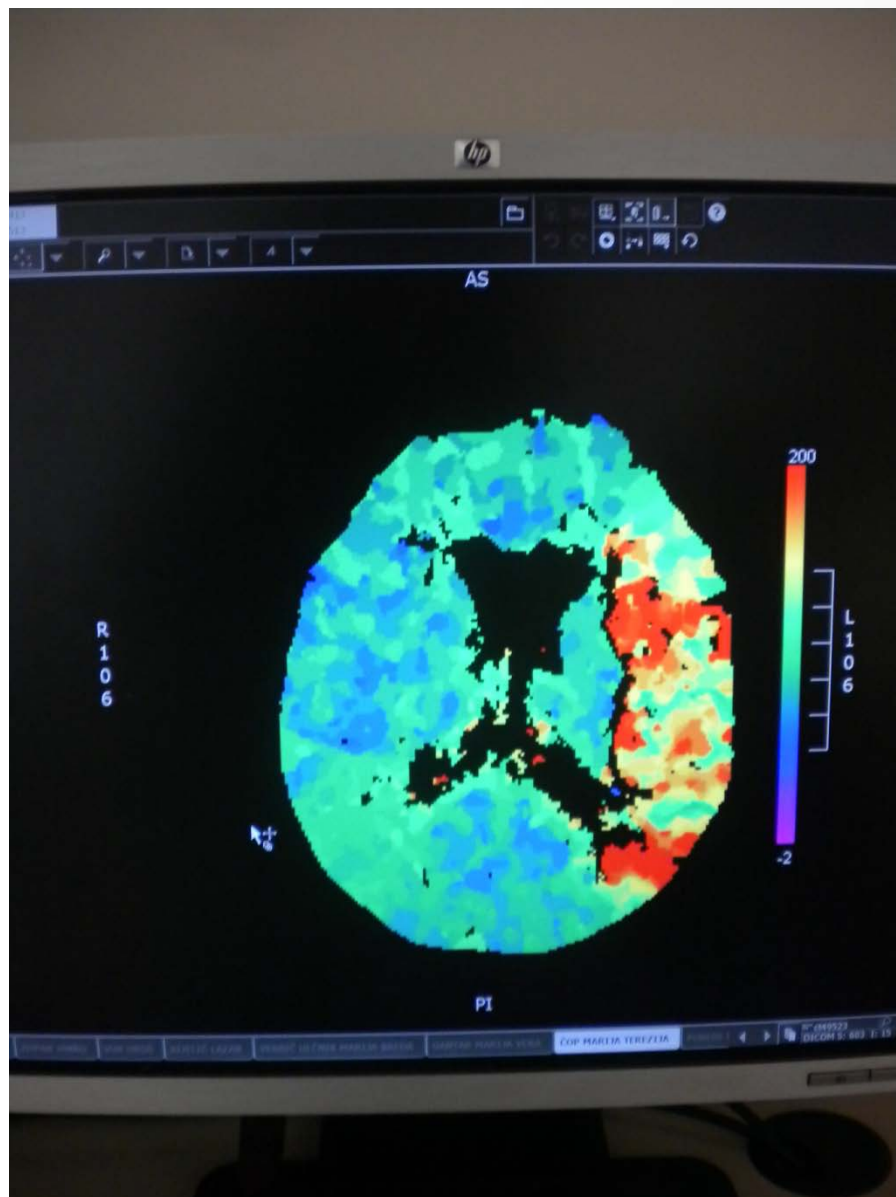
Во одделот за неурорадиологија можев да присуствувам на:

- секојдневно стентирање на каротидните артерии, процедура која рутински се изведува со 2-3 дневна постинтервенциска хоспитализација
- техника на интрацеребрална тромбектомија со вакум екстракција интраартериска тромболиза
- современи техники во лекување на исхемичени мозочници (инсулти)



Имав можност да следам и третман на аневризми по методот на Koilig или Flow diverter, односно на стентирање на крвниот сад со аневризма, со што се избегнува оперативен зафат. Сите овие процедури тимски се изведуваат од неурорадиолог и невролог.

Имав можност да го обогатам своето знаење во толкување на neuroimagine дијагностички процедури кај болни со мозочни инсулти





МИНИСТЕРСТВО ЗА ЗДРАВСТВО
РЕПУБЛИКА МАКЕДОНИЈА



www.mzh.gov.mk



Заклучоци/Научени лекции

Целокупниот престој беше прекрасна можност, да се компарираат можностите, да се стекнат нови знаења и техники од кои дел можат со мали интервенции да бидат применливи и кај нас.

**Благодарам
на
ВНИМАНИЕТО**

