

МОНИТОРИНГ И АСИСТИРАЊЕ НА ДЕРМАТОЛОШКИ
ИНТЕРВЕНЦИИ

ДОЕДУКАЦИЈА НА УНИВЕРЗИТЕТСКАТА ДЕРМАТОЛОШКА КЛИНИКА
ЏЕРАХПАША ВО ИНСТАНБУЛ

04.08.2014-05.09.2014

дипл.мед.сестра Снежана Илиевска
ЈЗУ Универзитетска клиника за дерматологија-Скопје

УНИВЕРЗИТЕТСКА ДЕРМАТОЛОШКА КЛИНИКА- ЦЕРАХПАША

- Современа клиника која нуди повеќе врсти медицински услуги на лица со дерматолошка проблематика
- Се состои од :
 - стационарен дел кој брои 30 кревети
 - дневна болница
 - повеќе субспецијалистички амбуланти



АМБУЛАНТА ЗА ФОТОТЕРАПИЈА

- Поседува 3 Waldman апарати
- Апарат со UVA и UVB зраци
- Апарат со UVA-1 зраци(подлабоко продирачки
- Апарат соPUVA зраци



АМБУЛАНТА ЗА ФОТОТЕРАПИЈА

- Според фототипот на кожата лекар-специјализатнт ја одредува првичната доза
- Истиот компјутерски го изработува протоколот за сончање
- Се отвара досие за секој пациент со однапред одредени дози (J/cm^2)
- Терапијата се изведува најмногу три пати неделно
- Истата доза се повторува три пати



АМБУЛАНТА ЗА ФОТОТЕРАПИЈА

- Контрола се прави секои 20 дена
- При секоја фототерапија пациентот е заштитен со:

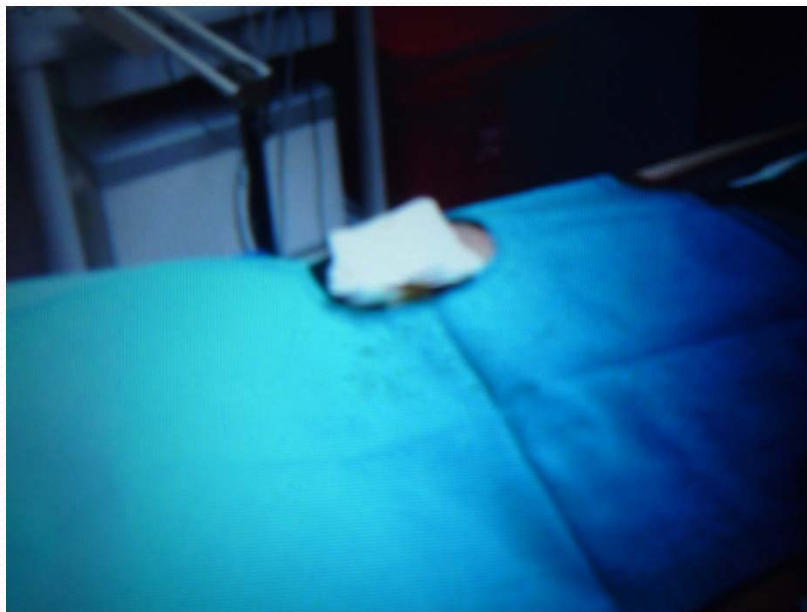
темни заштитни очила

фластери на секоја бемка

заштитни гакички кај машките деца


АМБУЛАНТА ЗА ИНТЕРВЕНЦИИ

- Кожни биопсии со punch
- Електрокаутеризација
- Инцизија (кај нас дерматохирургија)
- парентерална терапија(интрамускулна инекција)



АМБУЛАНТА ЗА ИНТЕРВЕНЦИИ

- Интервенциите се изведуваат строго од лекар специјалист
- Првиот преглед и контрола ја врши лекар-специјалист
- Парчето од биопсија пациентот го носи на институт за патологија
- Резултатот го добива за две до три недели по што следи терапија

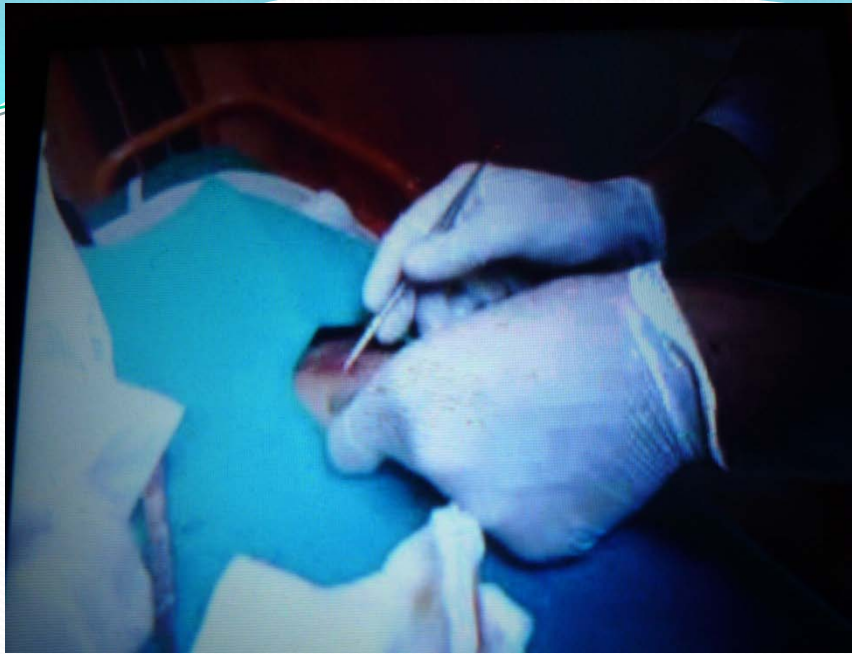


АМБУЛАНТА ЗА ИНТЕРВЕНЦИИ ИНЦИЗИЈА

- Постапка која ние ја нарекуваме дерматохирургија
- Текот зависи од дијагнозата
- Интервенцијата тече во стерилни услови
- Ја изведува лекар-специјализент, асистира лекар-специјализент

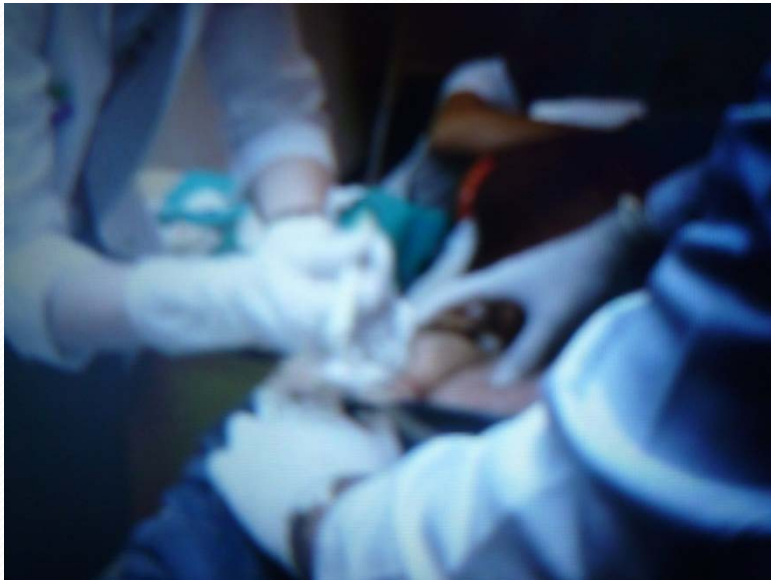
АМБУЛАНТА ЗА ИНТЕРВЕНЦИИ ИНЦИЗИЈА

- Се врши дезинфекција со Betadine
- Оперативното поле се заштитува со стерилна компреса
- Следи локална анестезија со Amp. Jetocain 2 ml.
- Кај Dg Inclusion cysta следеше рез и киретирање, потоа шав и преврска
- Имав можност да следам incisio и кај Dg. Naevus dermales



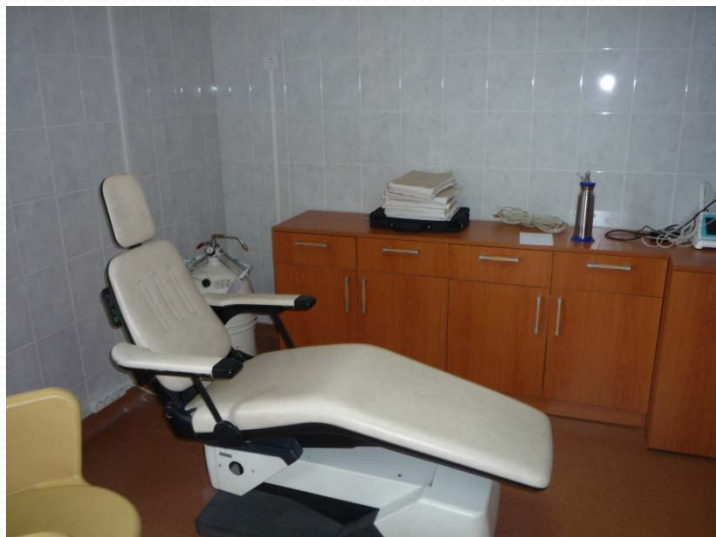
АМБУЛАНТА ЗА ИНТЕРВЕНЦИИ електрокаутеризација

- Со електрокаутеризација се решаваат *Verucae vulgaris*, *Condylomata acuminata* и други израстоци
- Се анестезира промената, потоа следи *electrocauterizacija*
- Промената наменета за испитување на патологија се става во епрувета со формалин.



АМБУЛАНТА ЗА КРИОТЕРАПИЈА

- Се изведува со течен азот секогаш назначена од лекар-специјалист дерматолог
- Се изведува со специјална боца со содржина на течен азот
- Пациентите имаат закажан термин
- Најчести Dg. Keloid
Verucae vulgaris
Clavus
Condylomata acuminata и др



АМБУЛАНТА ЗА БОЛЕСТИ НА КОСА

- По биопсија (парче кожа од скалпот), со резултат следи терапија
- Засегнати се пациенти со парцијална или тотална Alopecia areata
- Еднаш неделно се премачкуваат со раствор
- Растворот е подготвен во соодветен % од лекар специјалист
- Терапијата трае од два до шест месеци
- Ефектот е различен кај различни пациенти

СТАЦИОНАРЕН ДЕЛ

- При прием сестрата пополнува сестрински листи со кратка анамнеза
- Лежечките болни имаат свое досие
- Се мери пулс, ТА, Т телесна тежина и висина на болниот
- Секојдневно следат визити при што се следи состојбата, резултатите и терапијата.
- Редовната терапија ја изведува медицинска сестра.



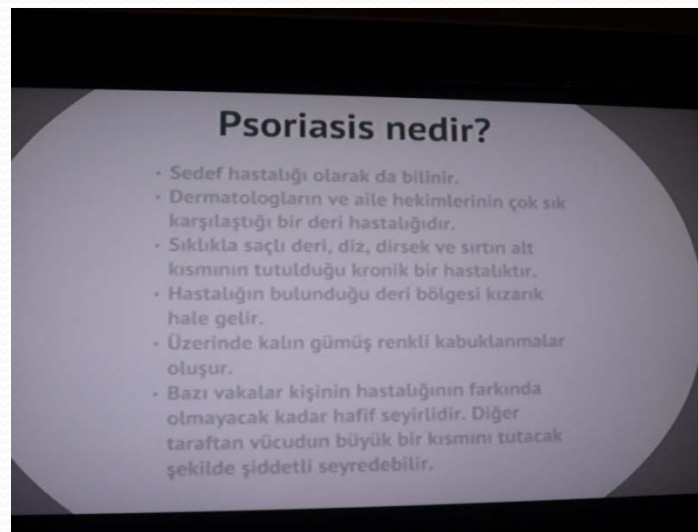
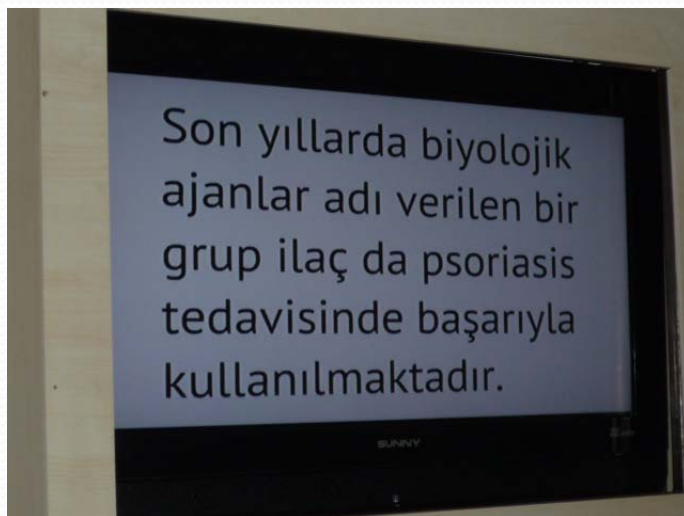
ДНЕВНА БОЛНИЦА

- Пациентот доаѓа со купен лек
пр. Amp. Remicade a 100 mg (Dg. Psoriasis vulgaris)
- Прима инфузиона терапија потоа следи мерење на ТА и си оди
- Дозата е различна и е одредена од лекар-специјалист
- Секој од нив има уредна документација со назначена терапија



ЕДУКАТИВЕН ДЕЛ

- Современa информација на пациентите за болеста
- Кајрон во чекалната – тече информативен едукативен материјал
- Пациентот е информиран за болеста, текот и терапевскиот дел
- Прегледите ги спроведува медицински персонал според закажан термин
- Класична музика се слуша во чекалните



ЗАКЛУЧОК

- Траење на едукацијата 04.08.2014-05.09.2014
- Имав можност да следам и асистирам на
 - кожни биопсии
 - биопсија од скалп
 - електрокаутеризација
 - криотерапија
 - дермохирургија
 - третман кај трихолошки дијагнози
 - алерголошко тестирање

ЗАКЛУЧОК

- Можев да направам споредба и да уочам разлики
- Современ начин на работа, медицински професионален
- Постапките се од ист вид како и кај нас
- Медицинскиот материјал пристигнува стерилизиран и во обвивка
- Условите за работа се поволни и на високо ниво
- Медицинската работа се изведува според однапред назначени протоколи.
- Наидов на добар прием, пријателски однос, стекнав позитивни впечатоци



БЛАГОДАРНОСТ

Голема благодарност до Министерството за здравство и Министерот за здравство Никола Тодоров што ми ја овозможија оваа посета и доедукација на

**Универзитетската Дерматолошка Клиника
Џерахпаша во Инстанбул Турција**

