



Изведба на лапараскопсја Херниа

ЈЗУ Клиника за Детска Хирургија

İstanbul Şafak Hastanesi Hospital (Ноември - Декември, 2014)

Дејана Николиќ - Зафировска

Скопје, 2014



Hernia - Херниа

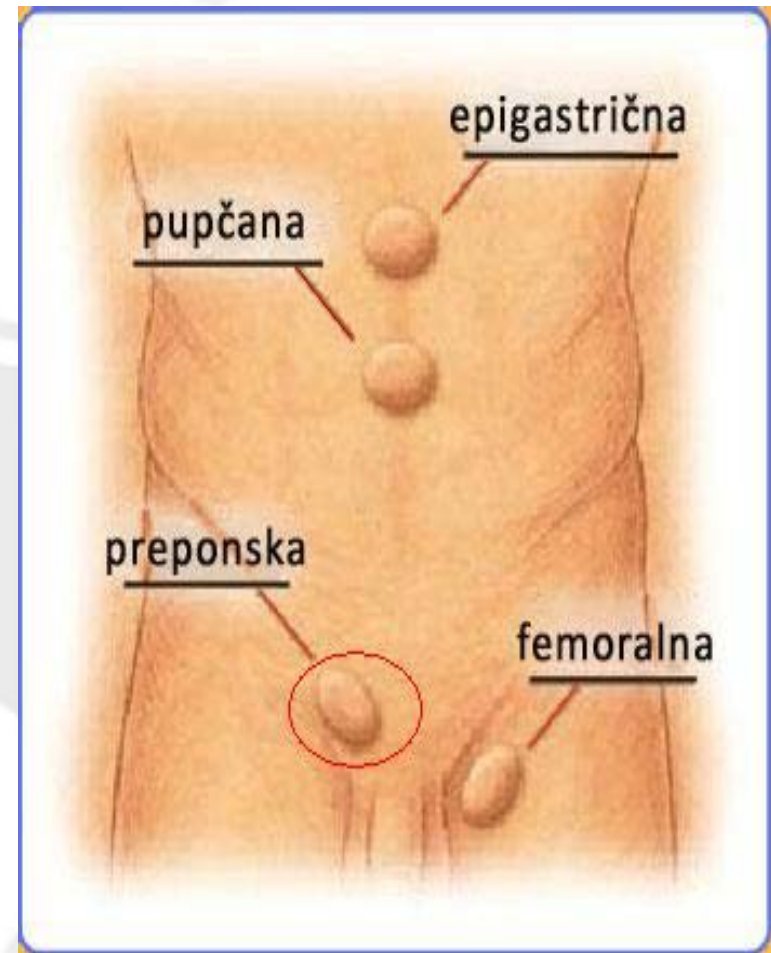


МИНИСТЕРСТВО ЗА ЗДРАВСТВО
РЕПУБЛИКА МАКЕДОНИЈА

Hernia (кила) укажува на испакнатина на ткиво, обично на цревата или масти под кожата низ природен или стекнати отвор на stomачниот ѕид. Тоа се случува поради вродена слабост на меките ткива или се развива во текот на животот. Тоа обично се наоѓа во препоните, околу папокот или на местото на претходната операција. Локацијата го одредува името на хернијата.

Ингвинална Хернија,

Што претставува 75% од сите хернии на абдоминалниот ѕид, а околу 25% е почеста кај машките отколку кај девојчињата. Овие хернии може да се поделат во две групи, директни и индиректни. И двете се наоѓаат во препоните, но имаат различни појдовни точки. И двата вида на хернија изгледаат како испапчување во препоните, а понекогаш тоа е тешко да се разликува за кој вид на кила се работи.

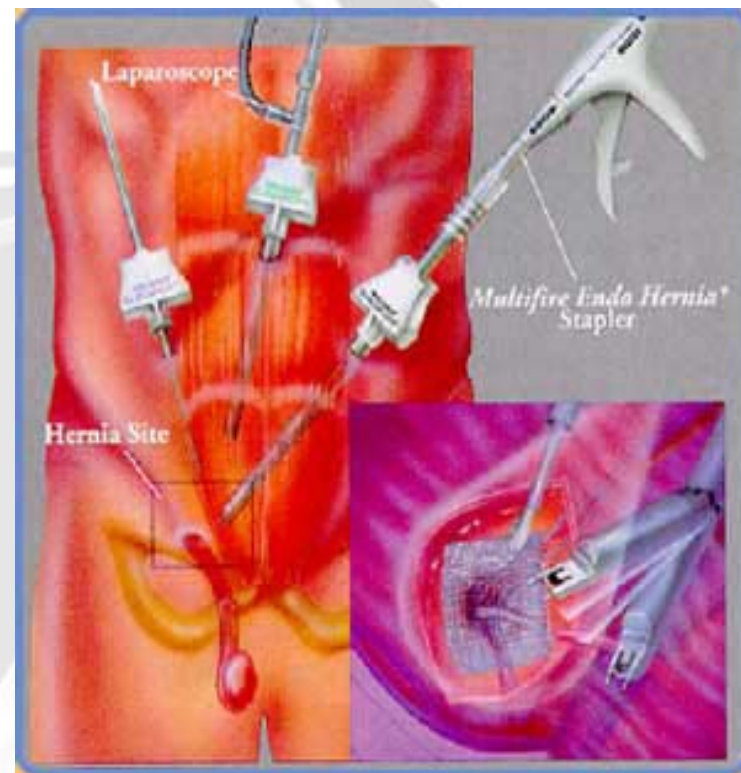


Изведба на лапараскопска херниа



МИНИСТЕРСТВО ЗА ЗДРАВСТВО
РЕПУБЛИКА МАКЕДОНИЈА


Во оваа операција на кила дефектот е покриена мрежа преку stomакот. Оваа операција се изведува под општа анестезија. Инструментите и лапароскопска камера се внесуваат преку stomачниот ѕид со помош на троакари со игла. Се прават 3 мали резони во областа околу хернијата. Оптичкиот инструмент, кој се внесува преку еден од резовите со троакар се нарекува лапароскопска камера. Тој е поврзан со видео камера преку која се следи целата операција. Преку камерата хирургот може да ја види хернија, околните ткива и органи на видео бим. Со помош на лапараскопски инструменти се изолира херниата од другите ткива се подврзува со ресорптивен конец се сече остатокот од конецот и со тоа се завршува целата процедура на лапараскопска херниа.





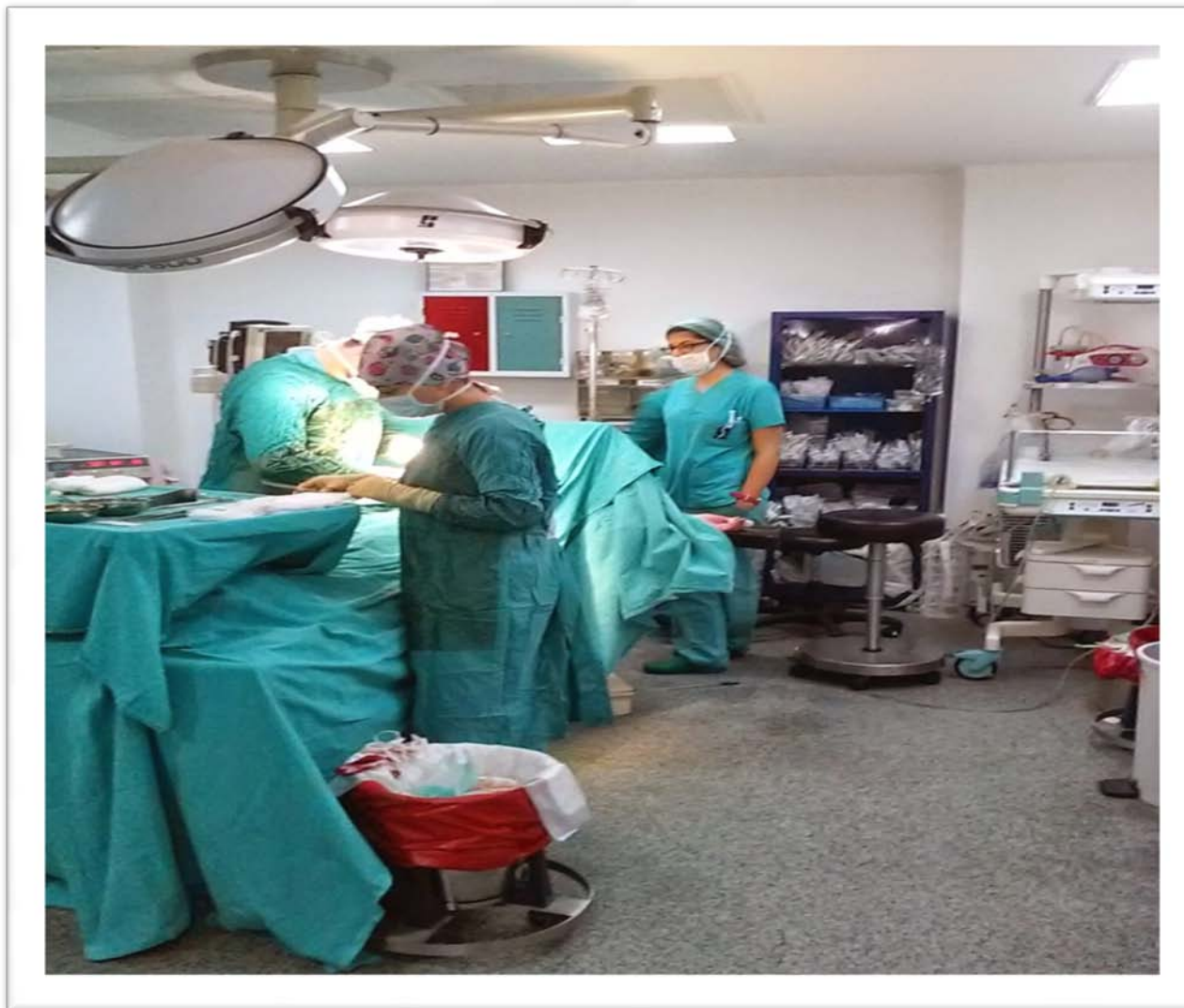
Постоперативната непријатност и болка е релативно помала. Повеќето деца со лапароскопска хернија може да си одат дома истиот ден но тоа не се препорачува бидејќи можни се нелагодности после операцијата како лошење, повраќање и сл. Опоравувањето може да трае 1-2 недели. Тоа е главно кај деца кои имаат хернија на двете страни.







МИНИСТЕРСТВО ЗА ЗДРАВСТВО
РЕПУБЛИКА МАКЕДОНИЈА



www.moh.gov.mk



Заклучок

- Според тамошното искуство и пренесеното искуство во мојата установа се прифати методот на решавање на хернија на лапараскопски начин и сега се работат лапараскопски хернии, со кои се докажа дека е помалку трауматска метода за децата но и за родителите. Децата си одат дома по 24h и брзо се опоравуваат за разлика од оние деца кои се оперираат по класичната метода.