



АБДОМИНАЛНА УЛТРАСОНОГРАФИЈА

JZU "Klinicka Bolnica" Tetovo-Interna Medicina

Tokuda Hospital Sofia-Vtora Interna Klinika-Gastroenterhepatologijaologija I Pulmologija(od 16ti Noemvri do 4ti Dekemvri 2015 god.)

Dr.Borce Simjanoski,specijalizant po Gastroenterohepatologija

15.12.2015-Interno Medicina,Klinicka Bolnica ,Tetovo





Ultrasonografija na abdominalni organi

Dijagnosticka metoda koja ima za cel prikazivanje na strukturata na razlicnite organi vo abdominalnata praznina.

Tehnikata se zasnova na zvucni branovi so visoka frekfencija koi pominuvaat niz tkivata I organite,se odbivaat od niv, pri sto se vrakaat kon sondata I se vizueliziraat na ekranot.

Klasicniot ultrazvucen pregled ni nudi uvid vo goleminata I strukturata na parenhimatoznite organi:hepar,lien,pancreas,zolcno kese I bilijarni patista,bubreg I nadbubrezni zlezdi,vesica urinaria I prostata kaj mazi, kako I abdominalna aorta.

Pred sekoj pregled pacientot treba da ne vnesuva hrana minimum 6-8 casa,najdobro 12 casa pred pregledot, a za pregled na vesica urinaria I prostata kaj mazi potrebno e 1,5cas pred pregledot da se vnesat okolu 3-4casi voda.

Situacii vo koi obavezno se sovetuva ultrazvucen pregled na abdomen se:

- bolka vo stomakot ili grbot ,
- macnina I povrakanje,
- naglo zgolemuvanje na obemot na stomakot,
- povredi vo predel na abdomenot,
- nejasni febrilni sostojbi.



Steknati iskustva pri naucniot prestoj vo Tokuda Hospital Sofia

Tokuda Hospital Sofia

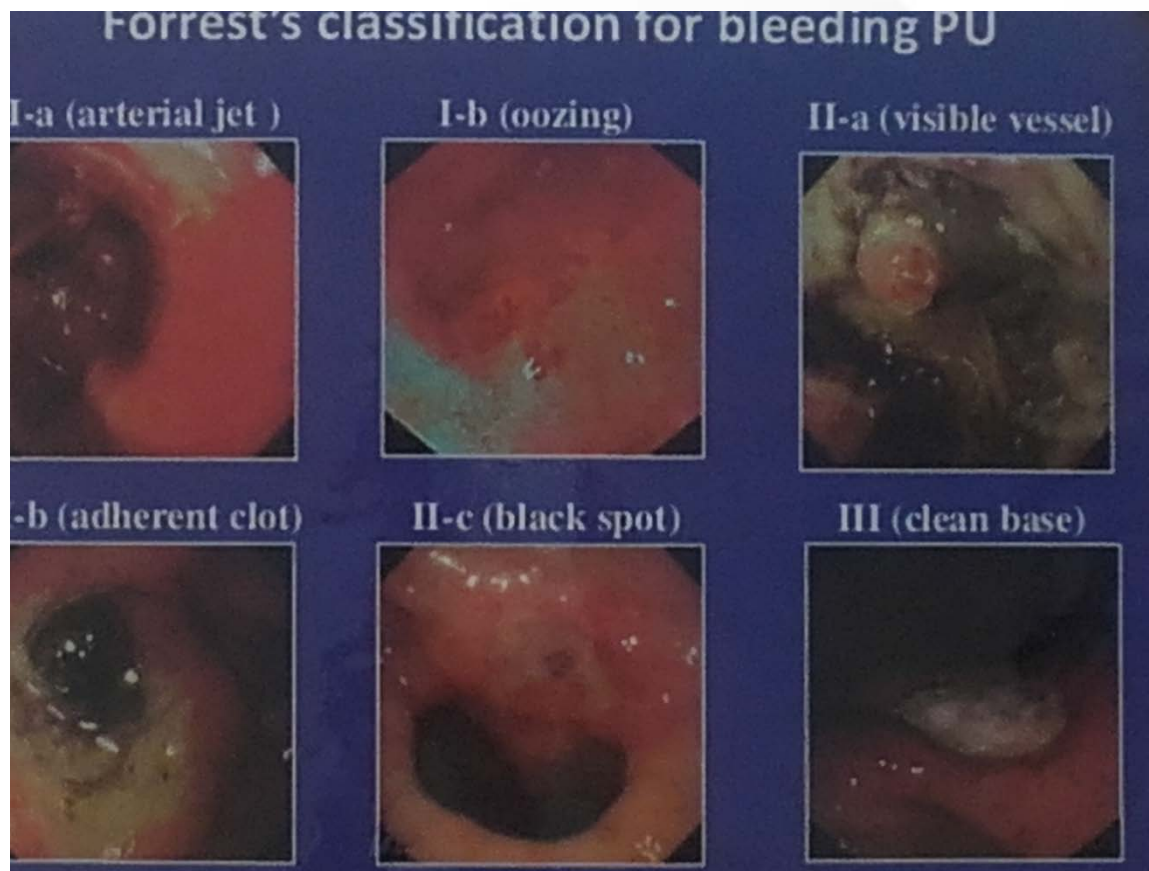
Klinika za Gastroenterologija I Pulmologija

Klinikata se состоi od 7 sobi za konsultacii, 2 sobi za ambulatno dijagnosticki intervencii, endoskopski sektor I ultrasonografski sektor opremen so sovremena aparatura od General Electric za konvencionalna I Dopler ultrasonografska dijagnostika za site subspecijalnosti.



Aparatot za ultrasonografija vo sobata za ehodijagnostika





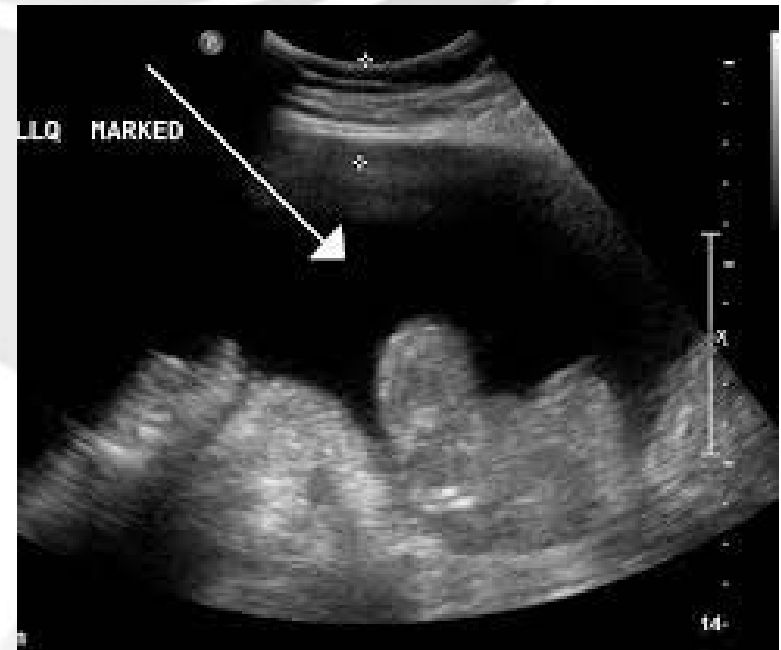
Sliki od sobata za endoskopija pod vodstvo na
Dr.Petar Karagozov-endoscopist,gastroenterolog

Abdominalna paracenteza



МИНИСТЕРСТВО ЗА ЗДРАВСТВО
РЕПУБЛИКА МАКЕДОНИЈА

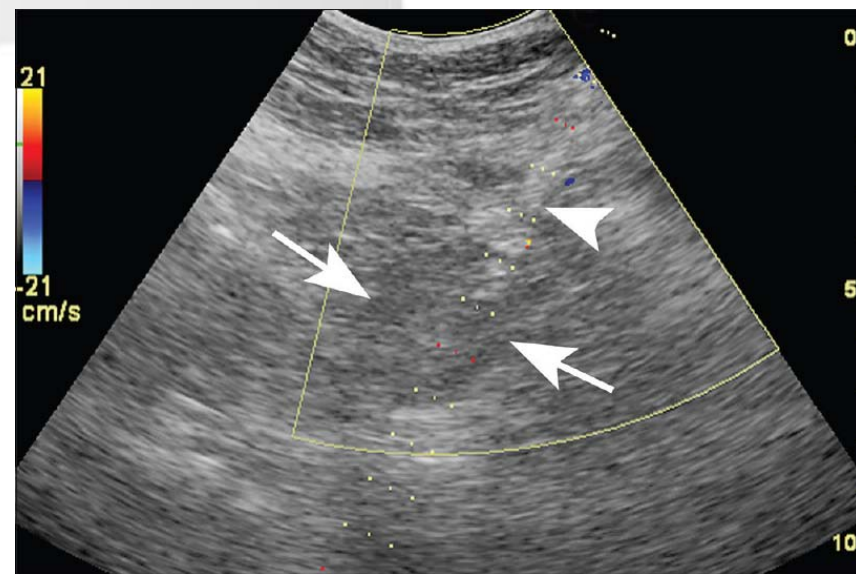
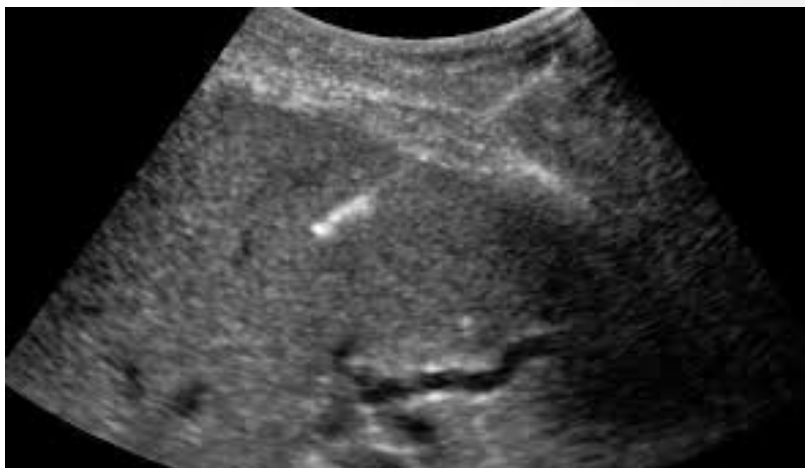
Prisustvuvav na punkcija na ascitna tecnost kaj ciroticen dekompenziran
pacient vodena pod ultrasonografija





Ultrasonografska biopsija na abdominalni organi

Ucestvuvav vo postapka na zemanje na biopticen materijal kaj NET tumori kaj hepar I pankreas vodeni pod ultrasonografija pod nadzor na mojt edukator I nacalnik na Klinikata za Gastroenterohepatologija ,Dr.Radin Conev





Imavme I slobodno vreme za druzenje so kolegite od makedonija I razmenuvanje na megusebni iskustva I novi soznanija.

