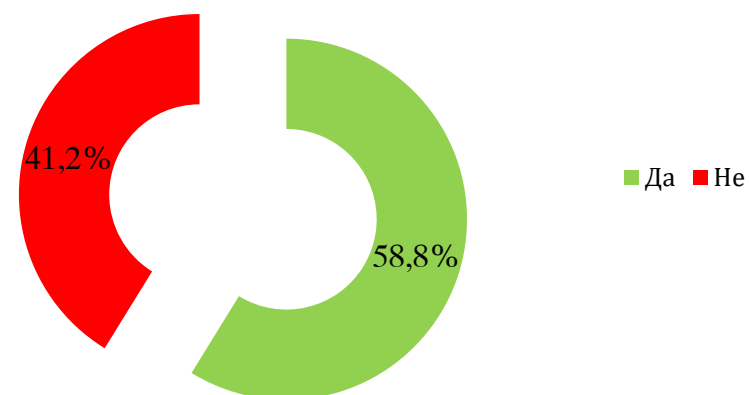


Резултати

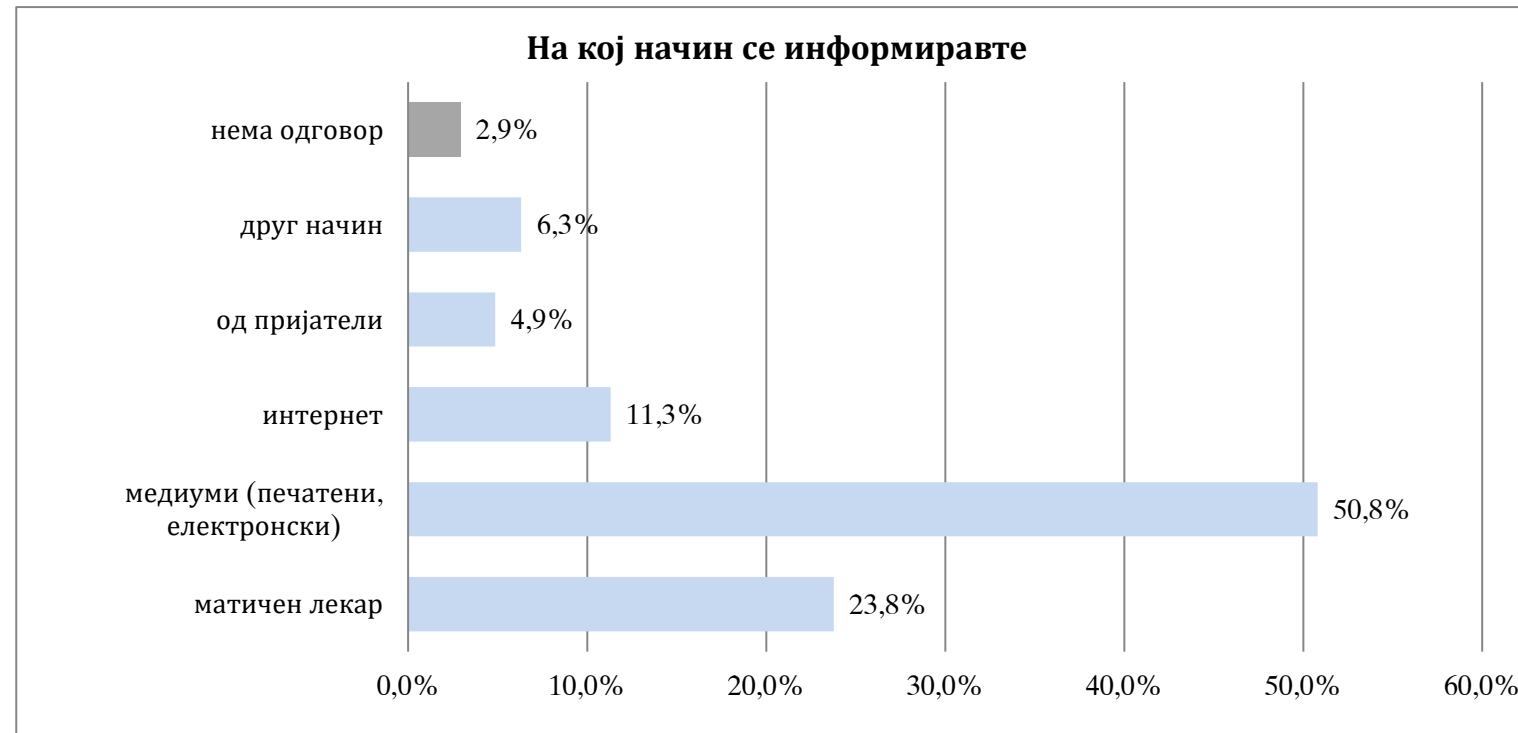
- карцином на дојка -

Дали сте запознаени со можноста за бесплатен скрининг за рано откривање на рак на дојка кој го спроведува Министерството за здравство?



	Вкупно		Возраст					Образование			
			до 29 години	од 30 до 39 години	од 40 до 49 години	од 50 до 59 години	над 60 години	до основно	основно	средно	вишо и високо
Дали сте запознаени со можноста за бесплатен скрининг за рано откривање на рак на дојка кој го спроведува Министерството за здравство? Да	618	58,8%	46,5%	59,0%	56,2%	70,6%	60,0%	42,9%	45,3%	63,2%	62,8%
Не	433	41,2%	53,5%	41,0%	43,8%	29,4%	40,0%	57,1%	54,7%	36,8%	37,2%

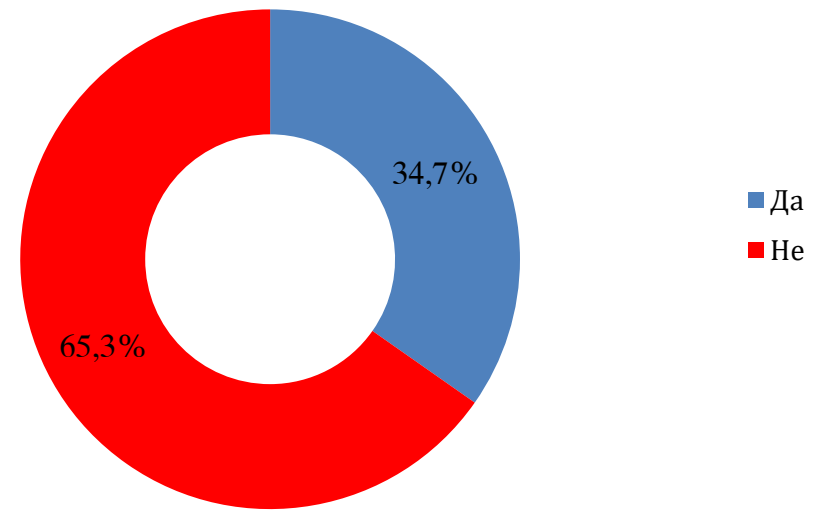
	Професија								Приходи						Етникум		
	Студент	Вработен во приватен сектор	Вработен државен сектор	Самовработен или сопственик на приватен бизнис	Земјоделец	Пензионер	Невработен	Друго	до 12 000	од 12 000 до 20 000	20000 - 35000	35000-50000	над 50000	нема одговор	Македонец	Албанец	Друго
Дали сте запознаени со можноста за бесплатен скрининг за рано откривање на рак на дојка кој го спроведува Министерството за здравство? Да	19,2%	61,1%	65,8%	87,5%	57,7%	61,4%	51,5%	45,9%	56,5%	62,6%	57,7%	66,2%	70,3%	54,5%	64,0%	38,8%	66,7%
Не	80,8%	38,9%	34,2%	12,5%	42,3%	38,6%	48,5%	54,1%	43,5%	37,4%	42,3%	33,8%	29,7%	45,5%	36,0%	61,2%	33,3%



	Вкупно	Возраст					Образование				
		до 29 години	од 30 до 39 години	од 40 до 49 години	од 50 до 59 години	над 60 години	до основно	основно	средно	вишо и високо	
матичен лекар	147	23,8%	18,4%	21,5%	26,7%	22,4%	28,5%		18,0%	26,4%	22,6%
медиуми (печатени, електронски)	314	50,8%	28,7%	52,1%	60,3%	52,6%	52,8%	100,0%	63,1%	48,1%	47,1%
интернет	70	11,3%	43,7%	14,0%	4,6%	5,8%			4,5%	10,3%	18,7%
од пријатели	30	4,9%	1,1%	8,3%	5,3%	5,8%	2,4%		5,4%	4,9%	4,5%
друг начин	39	6,3%	8,0%	,8%		11,5%	10,6%		7,2%	5,7%	7,1%
нема одговор	18	2,9%		3,3%	3,1%	1,9%	5,7%		1,8%	4,6%	

	Професија								Приходи						Етникум		
	Студент	Вработен во приватен сектор	Вработен државен сектор	Самовработен или сопственик на приватен бизнис	Земјоделец	Пензионер	Невработен	Друго	до 12 000	од 12 000 до 20 000	20000 - 35000	35000-50000	над 50000	нема одговор	Македонец	Албанец	Друго
матичен лекар		18,2%	17,6%	32,1%	40,0%	29,3%	25,4%	41,2%	18,9%	22,1%	24,0%	32,6%	19,2%	26,7%	23,0%	25,9%	37,5%
медиуми (печатени, електронски)		60,4%	47,2%	14,3%	40,0%	55,7%	50,7%	35,3%	66,3%	54,5%	53,2%	34,9%	23,1%	43,8%	51,5%	44,7%	62,5%
интернет	100,0%	10,4%	15,2%	25,0%		2,1%	14,9%		2,1%	11,7%	13,0%	14,0%	19,2%	13,0%	9,7%	23,5%	
од пријатели		6,5%	6,4%	7,1%	20,0%	2,1%	3,0%		3,2%	1,9%	2,6%	7,0%	26,9%	6,8%	5,0%	4,7%	
друг начин		3,9%	11,2%	21,4%		6,4%	,7%	17,6%	6,3%	6,5%	5,8%	11,6%	11,5%	4,1%	7,5%		
нема одговор		,6%	2,4%			4,3%	5,2%	5,9%	3,2%	3,2%	1,3%		5,5%	3,3%	1,2%		

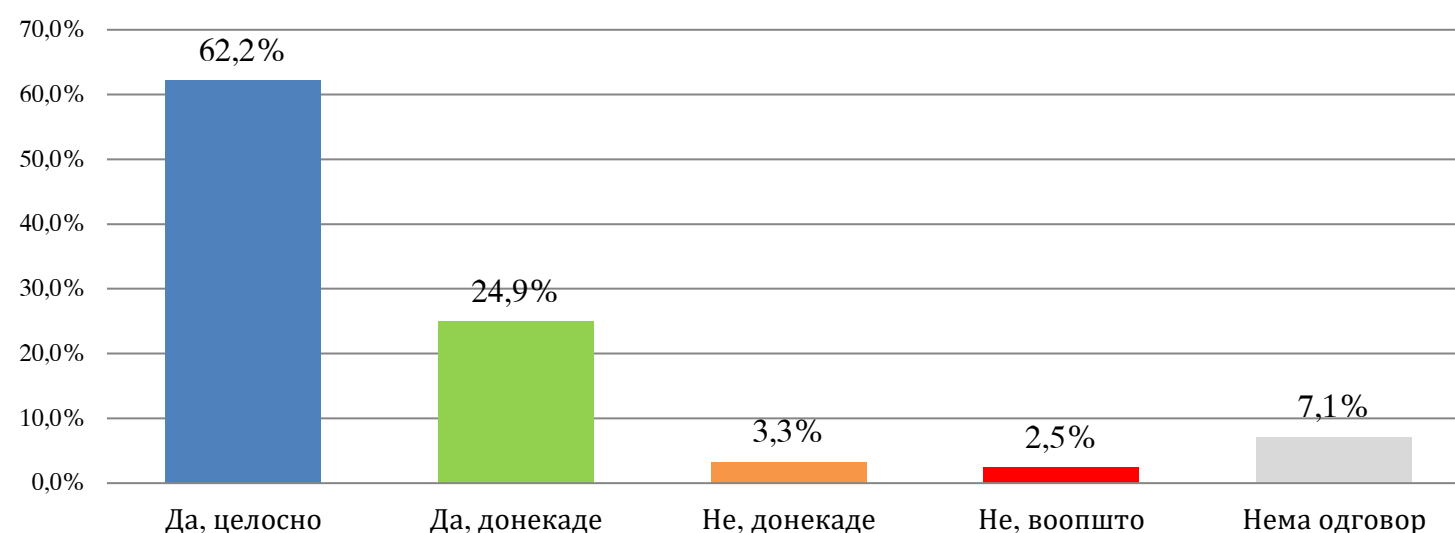
Дали досега имате направено мамографија?



	Вкупно	Возраст					Образование					
		до 29 години	од 30 до 39 години	од 40 до 49 години	од 50 до 59 години	над 60 години	до основно	основно	средно	вишо и високо		
Дали досега имате направено мамографија?	Да	365	34,7%	20,3%	7,8%	43,3%	49,8%	48,8%		21,6%	40,2%	36,4%
	Не	686	65,3%	79,7%	92,2%	56,7%	50,2%	51,2%	100,0%	78,4%	59,8%	63,6%

	Професија	Професија						Приходи						Етникум				
		Студент	Вработен во приватен сектор	Вработен државен сектор	Самовработен или сопственик на приватен бизнис	Земјоделец	Пензионер	Невработен	Друго	до 12 000	од 12 000 до 20 000	20000 - 35000	35000-50000	над 50000	нема одговор	Македонец	Албанец	Друго
Дали досега имате направено мамографија?	Да	11,5%	26,6%	46,3%	37,5%	46,2%	45,6%	28,1%	16,2%	28,0%	41,5%	36,3%	46,2%	5,4%	32,5%	37,0%	25,1%	45,8%
	Не	88,5%	73,4%	53,7%	62,5%	53,8%	54,4%	71,9%	83,8%	72,0%	58,5%	63,7%	53,8%	94,6%	67,5%	63,0%	74,9%	54,2%

Колку сте задоволни од односот на медицинскиот персонал кој ве прегледуваше?



	Вкупно	Возраст					Образование			
		до 29 години	од 30 до 39 години	од 40 до 49 години	од 50 до 59 години	над 60 години	до основно	основно	средно	вишо и високо
Колку сте задоволни од односот на медицинскиот персонал кој ве прегледуваше?	227	62,2%	52,6%	68,8%	57,4%	66,4%	65,0%	39,6%	64,0%	71,1%
Да, целосно	91	24,9%	23,7%	12,5%	26,7%	22,7%	28,0%	34,0%	26,1%	16,7%
Да, донекаде	12	3,3%	2,6%		9,9%	,9%		11,3%	1,4%	3,3%
Не, донекаде	9	2,5%	5,3%	18,8%	1,0%		3,0%		2,7%	3,3%
Не, воопшто	26	7,1%	15,8%	5,0%	10,0%	4,0%		15,1%	5,9%	5,6%
Нема одговор										

	Вкупно	Професија							Приходи					Етникум				
		Студент	Вработен во приватен сектор	Вработен државен сектор	Самовработен или сопственик на приватен бизнис	Земјоделец	Пензионер	Невработен	Друго	до 12 000	од 12 000 до 20 000	20000 - 35000	35000-50000	над 50000	нема одговор	Македонец	Албанец	Друго
Колку сте задоволни од односот на медицинскиот персонал кој ве прегледуваше?	227	66,7%	74,6%	65,9%	50,0%	75,0%	64,4%	43,8%	83,3%	36,2%	51,0%	72,2%	90,0%	100,0%	67,8%	66,6%	32,7%	90,9%
Да, целосно	91	24,9%	10,4%	22,7%	50,0%	25,0%	25,0%	35,6%	16,7%	31,9%	32,4%	20,6%	6,7%		24,1%	26,4%	20,0%	9,1%
Да, донекаде	12	3,3%	2,3%				2,9%	9,6%		10,6%	3,9%	3,1%				,3%	20,0%	
Не, донекаде	9	2,5%	4,5%	1,1%			2,9%	2,7%		6,4%	2,9%	3,1%			1,0%	10,9%		
Не, воопшто	26	7,1%	10,4%	8,0%			4,8%	8,2%		14,9%	9,8%	1,0%	3,3%	8,0%	5,7%	16,4%		
Нема одговор																		

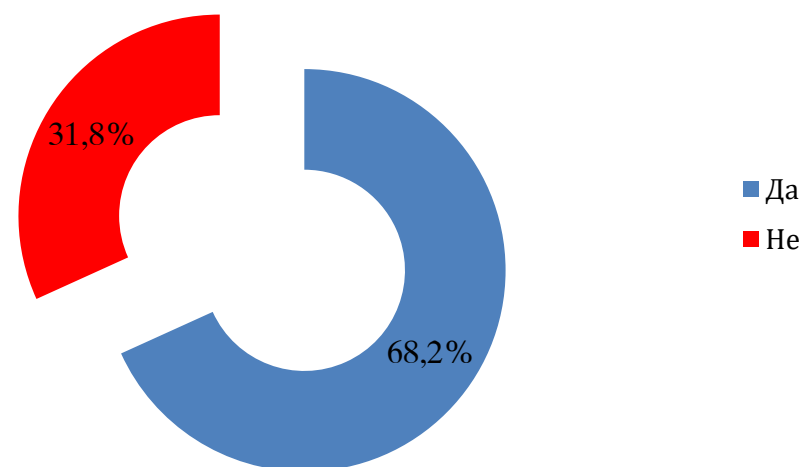
На кој начин сте ја направиле мамографијата?



	Вкупно	Возраст					Образование				
		до 29 години	од 30 до 39 години	од 40 до 49 години	од 50 до 59 години	над 60 години	до основно	основно	средно	вишо и високо	
бесплатно - преку програма за скрининг на МЗ	126	34,5%	42,1%	18,8%	31,7%	34,5%	37,0%		30,2%	37,4%	30,0%
по индикација, со упат од матичен лекар	222	60,8%	44,7%	81,3%	66,3%	60,9%	58,0%		66,0%	58,1%	64,4%
Нема одговор	17	4,7%	13,2%	2,0%	4,5%	5,0%			3,8%	4,5%	5,6%

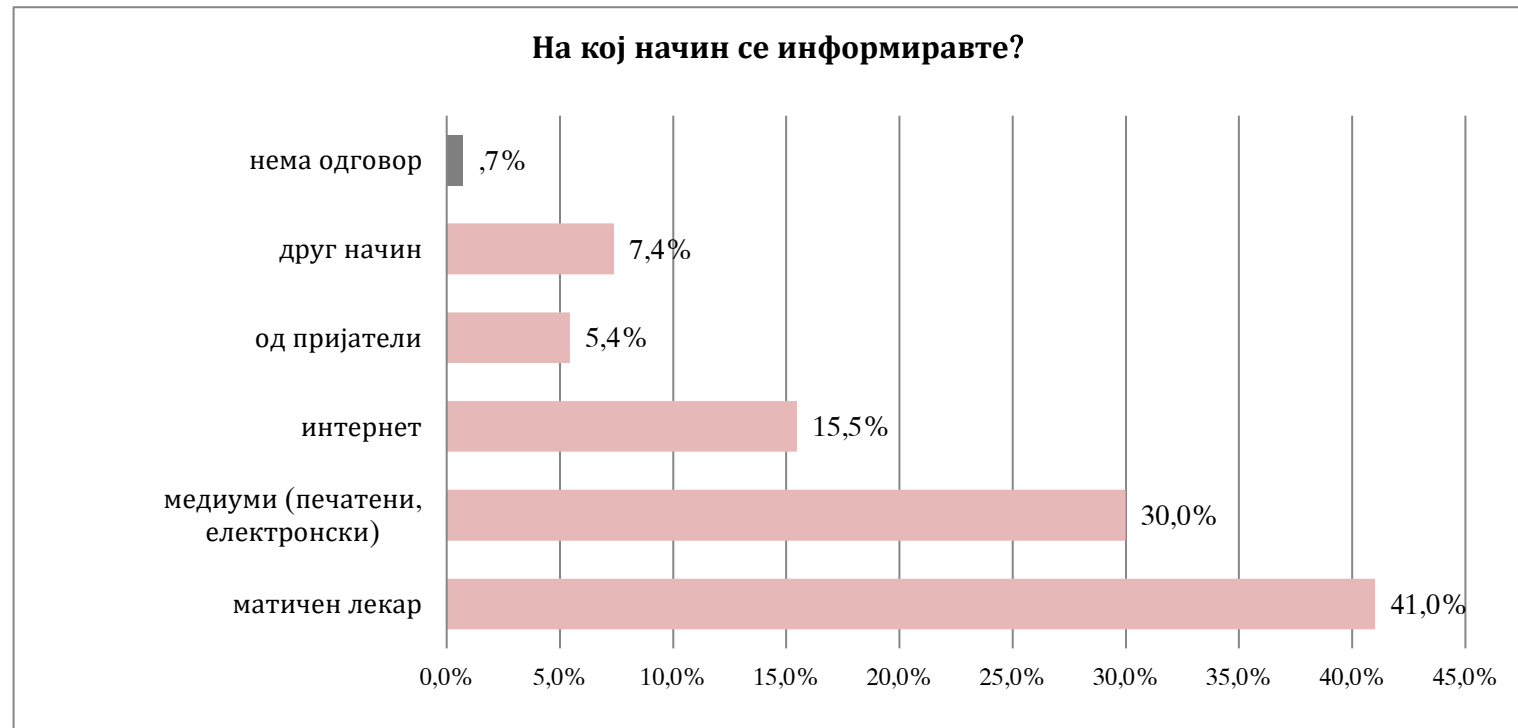
	Професија								Приходи					Етникум			
	Студент	Вработен во приватен сектор	Вработен државен сектор	Самовработен или сопственик на приватен бизнис	Земјоделец	Пензионер	Невработен	Друго	до 12 000	од 12 000 до 20 000	20000 - 35000	35000-50000	над 50000	нема одговор	Македонец	Албанец	Друго
бесплатно - преку програма за скрининг на МЗ	66,7%	20,9%	25,0%	75,0%	50,0%	36,5%	46,6%	16,7%	25,5%	27,5%	44,3%	40,0%	100,0%	33,3%	36,8%	29,1%	
по индикација, со упат од матичен лекар		77,6%	70,5%	25,0%	50,0%	55,8%	49,3%	83,3%	66,0%	67,6%	51,5%	56,7%		63,2%	60,5%	54,5%	100,0%
Нема одговор	33,3%	1,5%	4,5%			7,7%	4,1%		8,5%	4,9%	4,1%	3,3%		3,4%	2,7%	16,4%	

Дали сте информирани како се врши самопреглед на дојка?



	Вкупно		Возраст					Образование			
			до 29 години	од 30 до 39 години	од 40 до 49 години	од 50 до 59 години	над 60 години	до основно	основно	средно	вишо и високо
Дали сте информирани како се врши самопреглед на дојка? Да	717	68,2%	71,7%	72,2%	65,2%	60,2%	73,2%	42,9%	40,0%	73,6%	85,0%
Не	334	31,8%	28,3%	27,8%	34,8%	39,8%	26,8%	57,1%	60,0%	26,4%	15,0%

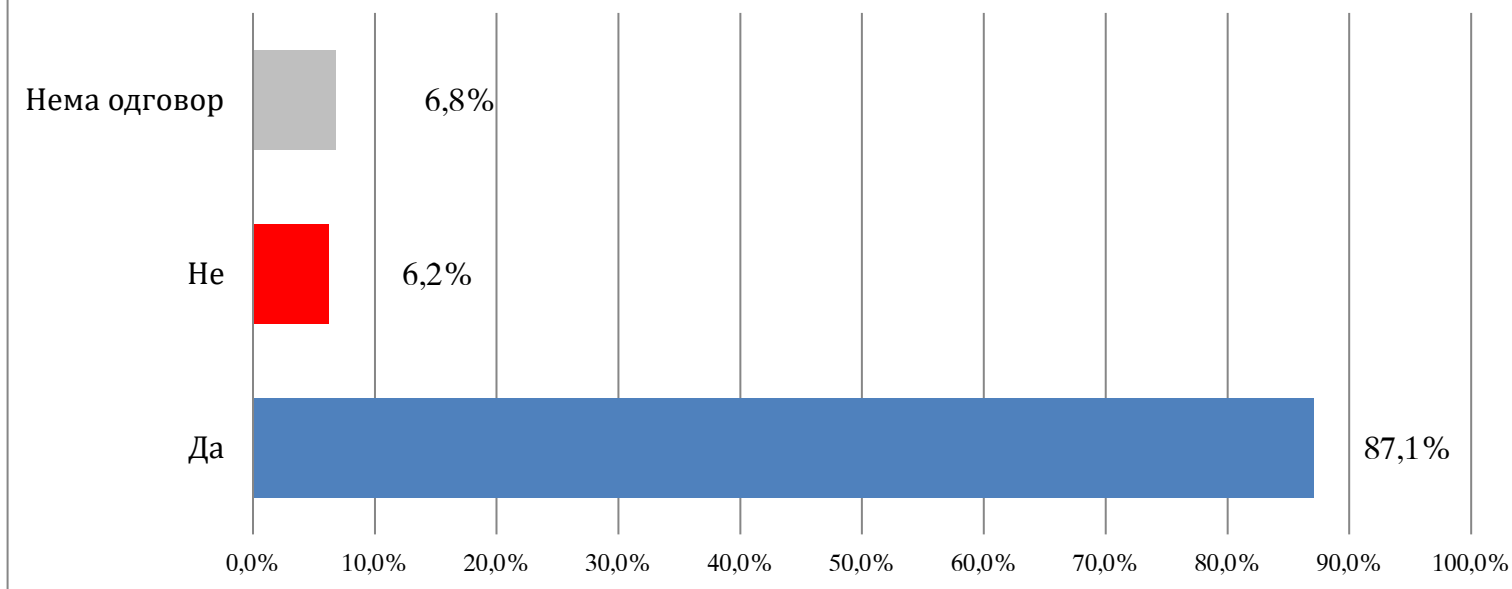
	Професија								Приходи						Етникум		
	Студент	Вработен во приватен сектор	Вработен државен сектор	Самовработен или сопственик на приватен бизнис	Земјоделец	Пензионер	Невработен	Друго	до 12 000	од 12 000 до 20 000	20000 - 35000	35000-50000	над 50000	нема одговор	Македонец	Албанец	Друго
Дали сте информирани како се врши самопреглед на дојка? Да	53,8%	69,0%	88,4%	100,0%	57,7%	69,7%	53,1%	45,9%	48,2%	66,7%	82,0%	80,0%	83,8%	63,4%	73,8%	48,4%	62,5%
Не	46,2%	31,0%	11,6%		42,3%	30,3%	46,9%	54,1%	51,8%	33,3%	18,0%	20,0%	16,2%	36,6%	26,2%	51,6%	37,5%



	Вкупно	Возраст					Образование				
		до 29 години	од 30 до 39 години	од 40 до 49 години	од 50 до 59 години	над 60 години	до основно	основно	средно	вишо и високо	
матичен лекар	294	41,0%	36,6%	36,5%	42,8%	44,4%	44,7%	100,0%	53,1%	36,9%	42,4%
медиуми (печатени, електронски)	215	30,0%	21,6%	27,7%	29,6%	31,6%	38,7%		35,7%	34,0%	20,0%
интернет	111	15,5%	26,9%	20,3%	15,1%	13,5%	2,7%		3,1%	16,5%	19,5%
од пријатели	39	5,4%	9,0%	4,7%	6,6%	4,5%	2,7%		4,1%	4,9%	7,1%
друг начин	53	7,4%	6,0%	8,1%	5,3%	6,0%	11,3%		3,1%	7,6%	9,0%
нема одговор	5	0,7%		2,7%		0,7%			1,0%		1,9%

		Професија							Приходи						Етникум		
		Студент	Вработен во приватен сектор	Вработен државен сектор	Самовработен или сопственик на приватен бизнис	Земјоделец	Пензионер	Невработен	Друго	до 12 000	од 12 000 до 20 000	20000 - 35000	35000-50000	над 50000	нема одговор	Македонец	Албанец
матичен лекар	28,6%	42,5%	32,1%	37,5%	80,0%	46,5%	43,5%	23,5%	48,1%	45,7%	34,2%	34,6%	38,7%	44,1%	40,1%	46,2%	40,0%
медиуми (печатени, електронски)	42,9%	25,3%	25,6%	37,5%	20,0%	44,0%	23,2%	29,4%	37,0%	28,7%	32,9%	26,9%	12,9%	28,2%	30,5%	25,5%	40,0%
интернет	28,6%	17,8%	24,4%	18,8%		1,3%	18,8%	5,9%		12,8%	20,5%	19,2%	6,5%	19,4%	15,8%	13,2%	20,0%
од пријатели		5,7%	6,0%			3,1%	8,7%	11,8%	11,1%	3,0%	4,1%	5,8%	25,8%	2,9%	5,9%	3,8%	
друг начин		8,6%	10,7%	6,3%		5,0%	3,6%	29,4%	3,7%	9,8%	7,3%	9,6%	16,1%	4,7%	7,4%	8,5%	
нема одговор			1,2%				2,2%				0,9%	3,8%		0,6%	0,3%	2,8%	

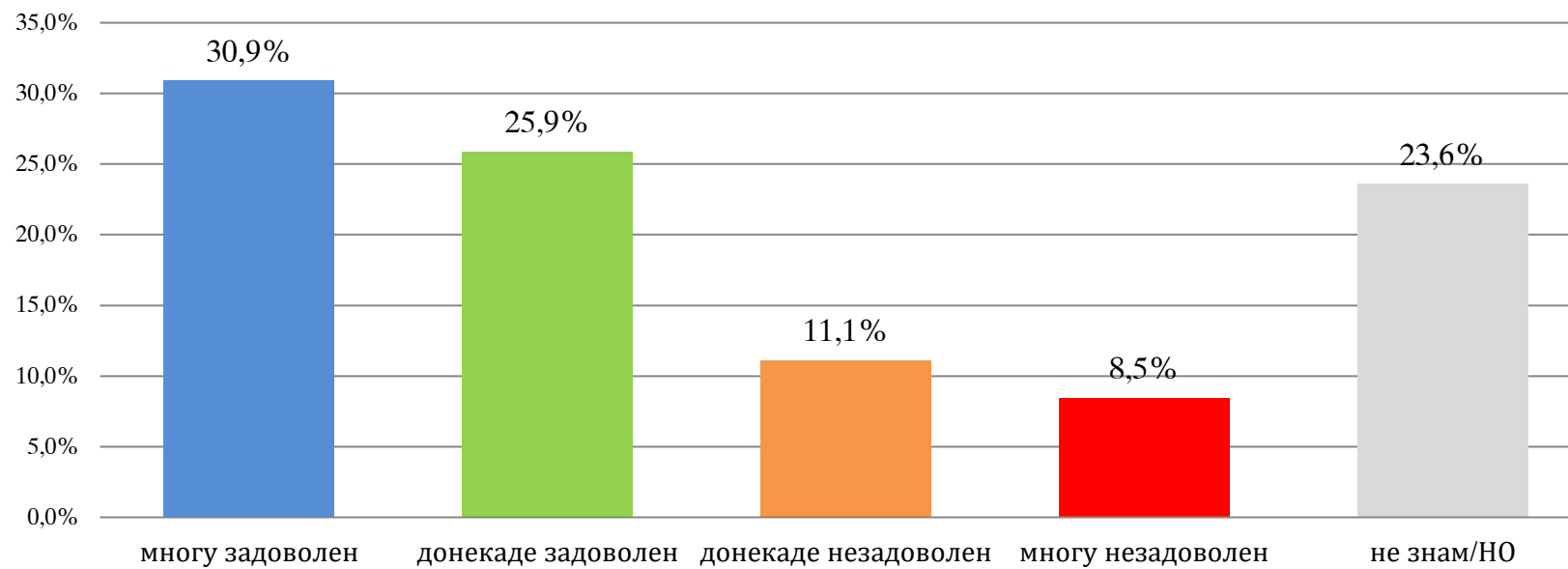
Дали сметате дека редовното вршење превентивни скрининзи придонесува за подобро здравје?



		Вкупно	Возраст					Образование				
			до 29 години	од 30 до 39 години	од 40 до 49 години	од 50 до 59 години	над 60 години	до основно	основно	средно	вишо и високо	
Дали сметате дека редовното вршење превентивни скрининзи придонесува за подобро здравје?	Да	915	87,1%	86,6%	88,8%	83,7%	86,4%	90,2%	100,0%	73,5%	89,5%	94,7%
	Не	65	6,2%	8,6%	8,8%	5,6%	5,9%	2,4%		9,0%	6,5%	2,8%
	Нема одговор	71	6,8%	4,8%	2,4%	10,7%	7,7%	7,3%		17,6%	4,0%	2,4%

		Професија								Приходи						Етникум		
		Студент	Вработен во приватен сектор	Вработен државен сектор	Самовработен или сопственик на приватен бизнис	Земјоделец	Пензионер	Невработен	Друго	до 12 000	од 12 000 до 20 000	20000 - 35000	35000-50000	над 50000	нема одговор	Македонец	Албанец	Друго
Дали сметате дека редовното вршење превентивни скрининзи придонесува за подобро здравје?	Да	73,1%	89,3%	93,2%	84,4%	61,5%	88,6%	81,9%	97,3%	91,7%	87,0%	91,0%	95,4%	70,3%	80,6%	92,9%	66,2%	79,2%
	Не	15,4%	7,1%	2,1%	15,6%	11,5%	2,6%	9,6%		3,6%	8,5%	4,9%		13,5%	7,5%	4,2%	11,9%	20,8%
	Нема одговор	11,5%	3,6%	4,7%		26,9%	8,8%	8,5%	2,7%	4,8%	4,5%	4,1%	4,6%	16,2%	11,9%	2,8%	21,9%	

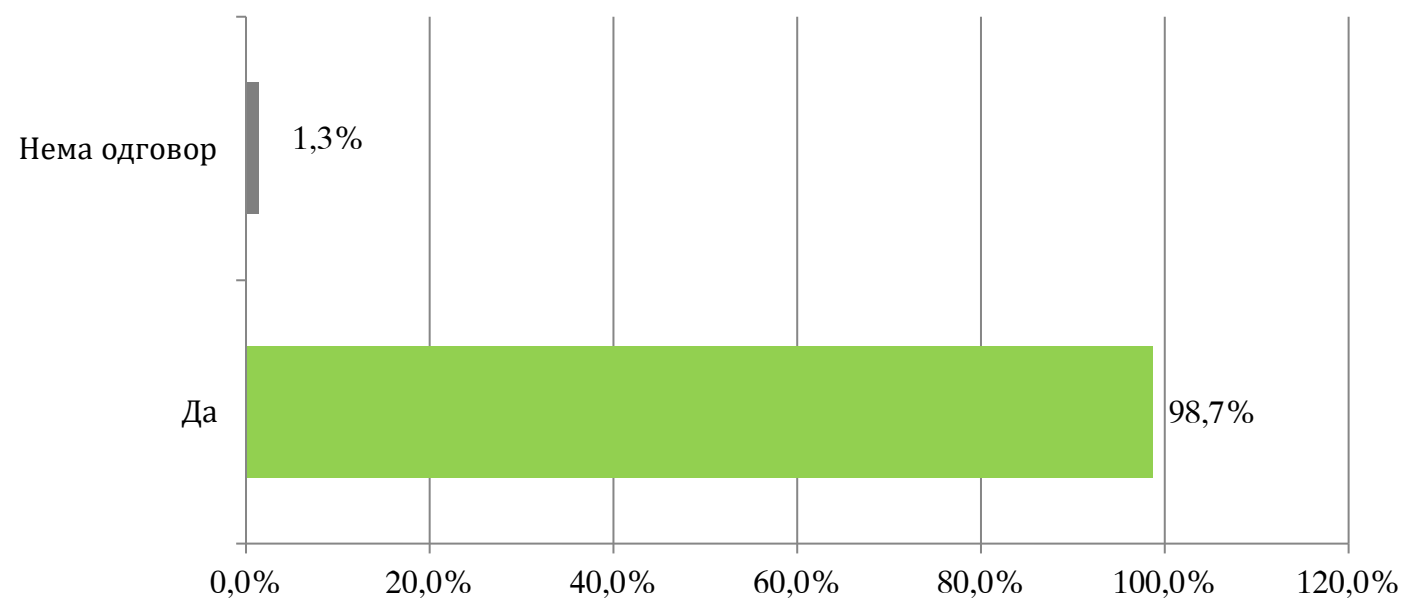
Дали сте задоволни од мерките што ги презема здравствениот систем за превенција и рано откривање на малигни заболувања?



	Вкупно	Возраст					Образование					
		до 29 години	од 30 до 39 години	од 40 до 49 години	од 50 до 59 години	над 60 години	до основно	основно	средно	вишо и високо		
Дали сте задоволни од мерките што ги презема здравствениот систем за превенција и рано откривање на малигни заболувања?	многу задоволен	325	30,9%	24,6%	41,5%	33,5%	25,3%	29,3%	85,7%	30,2%	31,5%	28,7%
	донекаде задоволен	272	25,9%	42,8%	15,6%	22,7%	33,9%	15,6%		7,3%	29,0%	38,1%
	донекаде незадоволен	117	11,1%	4,8%	8,3%	10,3%	14,9%	16,6%		21,6%	8,3%	7,3%
	многу незадоволен	89	8,5%	7,0%	8,8%	12,0%	6,3%	7,8%		7,8%	9,1%	8,1%
	не знам/НО	248	23,6%	20,9%	25,9%	21,5%	19,5%	30,7%	14,3%	33,1%	22,1%	17,8%

		Професија							Приходи						Етникум			
		Студент	Вработен во приватен сектор	Вработен државен сектор	Самовработен или сопственик на приватен бизнис	Земјоделец	Пензионер	Невработен	Друго	до 12 000	од 12 000 до 20 000	20000 - 35000	35000-50000	над 50000	нема одговор	Македонец	Албанец	Друго
Дали сте задоволни од мерките што ги презема здравствениот систем за превенција и рано откривање на малигни заболувања?	многу задоволен	34,6%	33,3%	35,3%	43,8%	46,2%	27,6%	28,8%	2,7%	39,9%	32,9%	24,7%	43,1%	40,5%	25,4%	32,3%	27,4%	16,7%
	донекаде задоволен	53,8%	39,3%	40,5%	37,5%	11,5%	14,9%	10,4%	16,2%	11,3%	19,9%	38,6%	27,7%	29,7%	26,9%	28,2%	14,2%	54,2%
	донекаде незадоволен		5,2%	10,5%		11,5%	17,5%	14,2%	10,8%	13,1%	11,8%	7,5%	9,2%	8,1%	13,8%	9,3%	17,8%	12,5%
	многу незадоволен	11,5%	4,4%	5,3%	18,8%		7,9%	15,4%	2,7%	8,3%	12,2%	10,5%	4,6%	13,5%	3,4%	7,7%	12,3%	
	не знам/НО		17,9%	8,4%		30,8%	32,0%	31,2%	67,6%	27,4%	23,2%	18,7%	15,4%	8,1%	30,6%	22,5%	28,3%	16,7%

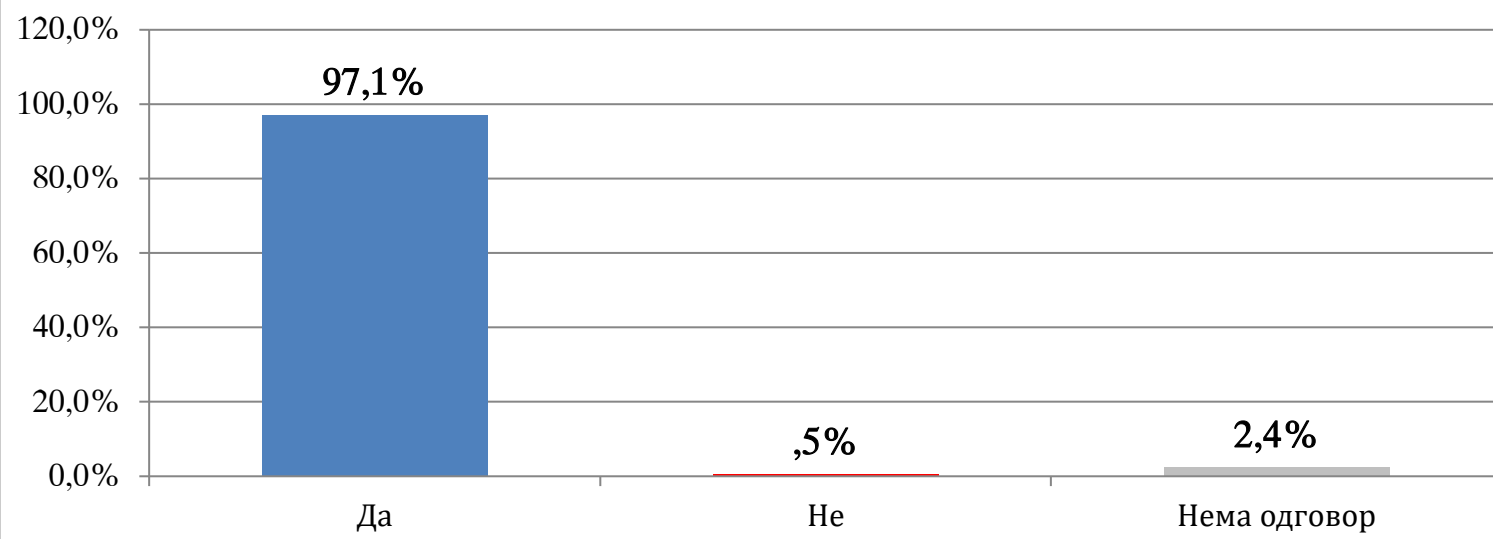
Дали сметате дека можноста за бесплатен скрининг за рак на дојка треба да продолжи и во иднина?



	Вкупно		Возраст					Образование			
			до 29 години	од 30 до 39 години	од 40 до 49 години	од 50 до 59 години	над 60 години	до основно	основно	средно	вишо и високо
Дали сметате дека можноста за бесплатен скрининг за рак на дојка треба да продолжи и во иднина? Да	1037	98,7%	100,0%	100,0%	98,3%	96,4%	99,0%	100,0%	94,3%	100,0%	100,0%
Нема одговор	14	1,3%			1,7%	3,6%	1,0%		5,7%		

	Професија								Приходи						Етникум		
	Студент	Вработен во приватен сектор	Вработен државен сектор	Самовработен или сопственик на приватен бизнис	Земјоделец	Пензионер	Невработен	Друго	до 12 000	од 12 000 до 20 000	20000 - 35000	35000-50000	над 50000	нема одговор	Македонец	Албанец	Друго
Дали сметате дека можноста за бесплатен скрининг за рак на дојка треба да продолжи и во иднина? Да	100,0%	100,0%	100,0%	100,0%	73,1%	98,2%	98,8%	100,0%	99,4%	98,8%	100,0%	100,0%	100,0%	96,3%	100,0%	93,6%	100,0%
Нема одговор					26,9%	1,8%	1,2%		,6%	1,2%				3,7%		6,4%	

Според вас, дали сметате дека треба поинтензивно да се работи на подобрување на јавната свест за самопрегледување и рано откривање на рак на дојка?



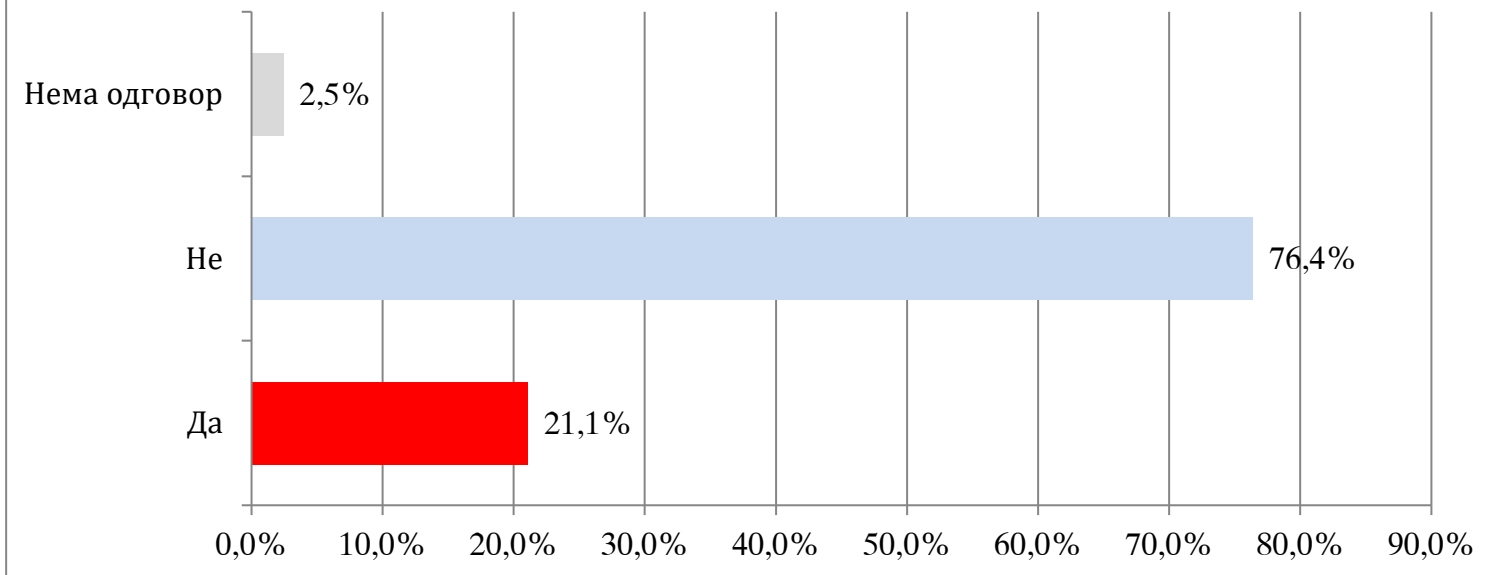
	Вкупно	Возраст					Образование					
		до 29 години	од 30 до 39 години	од 40 до 49 години	од 50 до 59 години	над 60 години	до основно	основно	средно	вишо и високо		
Според вас, дали сметате дека треба поинтензивно да се работи на подобрување на јавната свест за самопрегледување и рано откривање на рак на дојка?												
Да	1021	97,1%	100,0%	98,0%	96,1%	95,9%	96,1%	100,0%	91,0%	98,7%	99,6%	
Не	5	,5%				1,8%	,5%		,8%	,5%		
Нема одговор	25	2,4%	2,0%	3,9%	2,3%	3,4%		8,2%	,7%	,4%		

	Студент	Професија							Приходи					Етникум			
		Вработен во приватен сектор	Вработен државен сектор	Самовработен или сопственик на приватен	Земјоделец	Пензионер	Невработен	Друго	до 12 000	од 12 000 до 20 000	20000 - 35000	35000-50000	над 50000	нема одговор	Македонец	Албанец	Друго
Според вас, дали сметате дека треба поинтензивно да се работи на подобрување на јавната свест за самопрегледување и рано откривање на рак на дојка?																	
Да	100,0%	98,4%	99,5%	90,6%	69,2%	96,5%	98,5%	94,6%	94,0%	98,4%	97,8%	98,5%	100,0%	96,6%	97,9%	94,1%	100,0%
Не				9,4%		,4%	,4%		,6%		1,1%			,4%	,6%		
Нема одговор		1,6%	,5%		30,8%	3,1%	1,2%	5,4%	5,4%	1,6%	1,1%	1,5%		3,0%	1,5%	5,9%	

	Вкупно	Возраст					Образование				
		до 29 години	од 30 до 39 години	од 40 до 49 години	од 50 до 59 години	над 60 години	до основно	основно	средно	вишо и високо	
Не знам/НО	143	13,6%	11,2%	8,3%	14,6%	11,8%	22,0%		13,9%	15,0%	10,5%
Совет и едукација од лекари	77	7,3%	5,3%	11,2%	6,9%	5,4%	7,8%		9,4%	7,4%	5,3%
Повеќе контроли и прегледи	198	18,8%	17,6%	14,1%	23,6%	16,7%	21,5%	42,9%	29,4%	15,8%	14,6%
Повеќе контроли и прегледи во руралните средини	91	8,7%	7,0%	4,4%	9,0%	15,4%	6,8%	14,3%	13,1%	7,8%	6,1%
Помали цени на лекови	36	3,4%	7,5%	4,9%	1,7%	2,3%	1,5%		,4%	5,4%	2,0%
Според вас, што сметате дека треба здравствениот систем дополнително да преземе со цел да се намалат заболувањата од овој тип (рак на дојка)?	143	13,6%	19,3%	14,1%	9,4%	11,3%	15,1%		6,5%	13,0%	22,3%
Поголема информираност и кампањи	35	3,3%	6,4%	4,4%	2,6%	2,7%	1,0%		,4%	4,2%	4,5%
Поголема грижа за сопствено здравје и здрава исхрана	32	3,0%	4,8%	3,4%	3,4%	3,2%	,5%		3,7%	2,0%	4,9%
Подобри услови во болниците	45	4,3%	1,6%	8,3%	3,0%	5,0%	3,4%		4,1%	5,3%	2,4%
Подобра апаратура за преглед	47	4,5%	4,3%	7,3%	5,2%	2,7%	2,9%		1,6%	5,1%	6,1%
Навремено откривање	55	5,2%	2,7%	3,9%	6,4%	8,6%	3,9%		6,5%	4,5%	5,7%
Едукација за самопреглед	126	12,0%	10,7%	11,7%	12,4%	14,0%	10,7%	42,9%	9,8%	12,9%	11,3%
Бесплатни прегледи	4	,4%	1,1%		,4%		,5%		,4%		1,2%
Ангажман на невладини организации	19	1,8%	,5%	3,9%	1,3%	,9%	2,4%		,8%	1,6%	3,2%
Друго											

	Професија								Приходи						Етникум		
	Студент	Вработен во приватен сектор	Вработен државен сектор	Самовработен или сопственик на приватен бизнис	Земјоделец	Пензионер	Невработен	Друго	до 12 000	од 12 000 до 20 000	20000 - 35000	35000-50000	над 50000	нема одговор	Македонец	Албанец	Друго
Не знам/НО	11,5%	13,9%	11,6%	3,1%	23,1%	21,1%	7,7%	21,6%	8,3%	14,6%	13,9%	9,2%	8,1%	17,5%	15,0%	8,2%	16,7%
Совет и едукација од лекари		4,0%	6,8%		23,1%	7,0%	9,2%	21,6%	4,2%	4,5%	6,0%	10,8%	5,4%	12,7%	6,9%	6,8%	25,0%
Повеќе контроли и прегледи	26,9%	18,3%	15,8%	6,3%	23,1%	20,6%	21,5%	10,8%	29,8%	24,0%	10,5%	18,5%	24,3%	14,9%	17,9%	21,5%	25,0%
Повеќе контроли и прегледи во руралните средини		6,3%	5,8%	18,8%	3,8%	8,8%	12,3%	13,5%	15,5%	12,2%	10,5%			2,6%	8,9%	8,7%	
Помали цени на лекови	11,5%	3,6%	6,8%	6,3%		1,3%	2,3%		1,2%	2,4%	4,9%	4,6%	8,1%	3,4%	3,6%	2,7%	4,2%
Поголема информираност и кампањи		17,1%	11,6%	9,4%	7,7%	14,5%	13,5%	13,5%	7,7%	14,2%	18,0%	10,8%		14,9%	15,0%	10,0%	
Поголема грижа за сопствено здравје и здрава исхрана	23,1%	3,2%	5,8%	9,4%	15,4%		1,2%		1,8%	2,0%	7,5%		13,5%	,7%	3,0%	5,0%	
Подобри услови во болниците		3,6%	6,3%				,9%	3,5%	1,8%	1,6%	3,4%	6,2%	8,1%	3,4%	2,8%	4,1%	
Подобра апаратура за преглед		2,8%	6,3%	9,4%		4,4%	5,0%		1,8%	1,6%	5,6%	7,7%		6,7%	4,1%	5,0%	4,2%
Навремено откривање	19,2%	5,2%	2,6%	9,4%		2,6%	5,4%	2,7%	5,4%	2,8%	3,7%	1,5%		7,5%	3,6%	8,2%	
Едукација за самопреглед		4,4%	3,7%	9,4%	3,8%	6,1%	7,3%		7,7%	7,3%	4,5%	3,1%	8,1%	2,6%	5,2%	5,0%	8,3%
Бесплатни прегледи	7,7%	15,5%	12,6%	18,8%		10,1%	10,0%	16,2%	12,5%	10,2%	10,5%	23,1%	10,8%	12,3%	12,1%	11,0%	16,7%
Ангажман на невладини организации		1,2%				,4%			,6%			4,6%		,5%			
Друго		1,2%	4,2%			2,2%	1,2%		1,8%	2,4%	1,1%		13,5%	,7%	1,4%	3,7%	

**Дали сте имале во минатото некој здравствен проблем
(посериозен)?**



		Вкупно		Возраст					Образование			
				до 29 години	од 30 до 39 години	од 40 до 49 години	од 50 до 59 години	над 60 години	до основно	основно	средно	вишо и високо
Дали сте имале во минатото некој здравствен проблем (посериозен)?	Да	222	21,1%	8,6%	9,8%	18,9%	29,4%	37,6%	14,3%	31,8%	19,0%	15,4%
	Не	803	76,4%	91,4%	86,8%	79,0%	66,1%	60,5%	85,7%	63,7%	79,9%	81,0%
	Нема одговор	26	2,5%	3,4%	2,1%	4,5%	2,0%		4,5%	1,1%	3,6%	

		Професија								Приходи						Етникум		
		Студент	Вработен во приватен сектор	Вработен државен сектор	Самовработен или сопственик на приватен бизнис	Земјоделец	Пензионер	Невработен	Друго	до 12 000	од 12 000 до 20 000	20000 - 35000	35000-50000	над 50000	нема одговор	Македонци	Албанец	Друго
Дали сте имале во минатото некој здравствен проблем (посериозен)?	Да	11,5%	20,2%	17,4%	9,4%	46,2%	39,5%	11,5%		31,5%	23,2%	18,7%	13,8%	16,2%	17,5%	21,9%	19,2%	12,5%
	Не	88,5%	79,4%	80,0%	90,6%	46,2%	58,3%	85,0%	89,2%	67,3%	76,0%	77,5%	83,1%	81,1%	79,1%	76,2%	75,8%	87,5%
	Нема одговор		4%	2,6%		7,7%	2,2%	3,5%	10,8%	1,2%	8%	3,7%	3,1%	2,7%	3,4%	1,9%	5,0%	