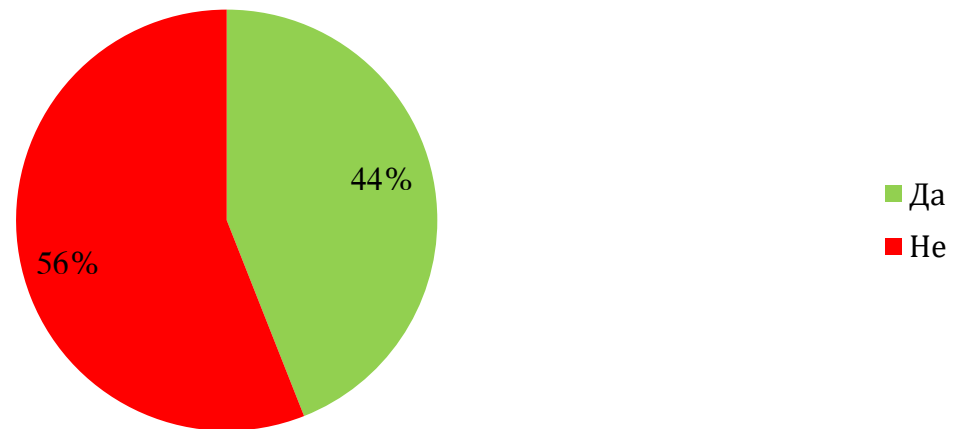


Резултати

- Превентивни мерки и рано детектирање на канцер -

Дали сте информирани за можноста за бесплатни превентивни прегледи за појава на карцином на дебело црево, дојка и грло на матка?

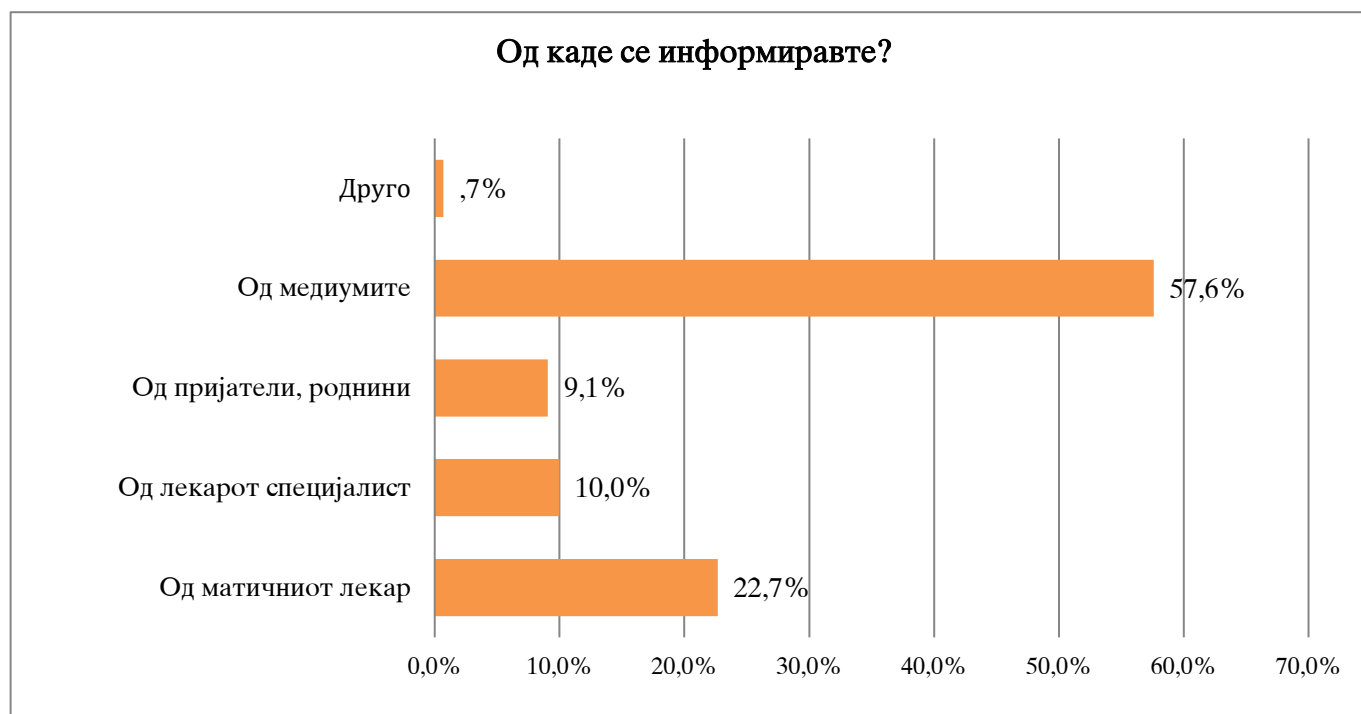


	Вкупно		Пол		Возраст					Образование			
			машки	женски	до 29 години	од 30 до 39 години	од 40 до 49 години	од 50 до 59 години	над 60 години	до основно	основно	средно	вишо и високо
Дали сте информирани за можноста за бесплатни превентивни прегледи за појава на карцином на дебело црево, дојка и грло на матка?	441	44,0%	42,3%	45,8%	34,3%	33,0%	47,2%	58,7%	45,3%	100,0%	33,0%	45,0%	44,8%
	561	56,0%	57,7%	54,2%	65,7%	67,0%	52,8%	41,3%	54,7%		67,0%	55,0%	55,2%

	Професија								Приходи						
	Студент	Вработен во приватен сектор	Вработен државен сектор	Самовработен или сопственик на приватен бизнис	Земјоделец	Пензионер	Невработен	Друго	до 12 000	од 12 000 до 20 000	20000 - 35000	35000-50000	над 50000	нема одговор	
Дали сте информирани за можноста за бесплатни превентивни прегледи за појава на карцином на дебело црево, дојка и грло на матка?	Да	25,0%	42,3%	56,5%	25,0%	42,9%	48,0%	36,0%		38,7%	42,1%	39,1%	42,4%	64,2%	50,9%
	Не	75,0%	57,7%	43,5%	75,0%	57,1%	52,0%	64,0%	100,0%	61,3%	57,9%	60,9%	57,6%	35,8%	49,1%

	Етникум			Дали сте пушач			Дали имате висок крвен притисок			Дали имате висок холестерол			
	Македонец	Албанец	Друго	Да	Да, понекогаш	Не	Да	Да, малку е покачен	Не	Да	Да, малку е покачен	Не	
Дали сте информирани за можноста за бесплатни превентивни прегледи за појава на карцином на дебело црево, дојка и грло на матка?	Да	44,8%	43,0%	29,2%	37,1%	67,2%	42,1%	47,2%	49,1%	40,7%	53,4%	47,2%	41,3%
	Не	55,2%	57,0%	70,8%	62,9%	32,8%	57,9%	52,8%	50,9%	59,3%	46,6%	52,8%	58,7%

	Дали имате покачена тежина			Дали се храните здраво				Дали вежбате				Кога последен пат сте направиле крвна слика				
	Да	Да, малку	Не	Да	Да, воглавно	Да, поретко	Не	Да, неколку пати неделно	Да, еднаш неделно	Да, еднаш месечно	Не	до 6 месеци	Пред една година	Пред 2 години	Пред повеќе години	
Дали сте информирани за можноста за бесплатни превентивни прегледи за појава на карцином на дебело црево, дојка и грло на матка?	Да	44,7%	46,3%	42,9%	41,5%	46,2%	45,8%	35,4%	39,3%	35,2%	36,2%	50,5%	46,4%	43,1%	37,3%	33,8%
	Не	55,3%	53,7%	57,1%	58,5%	53,8%	54,2%	64,6%	60,7%	64,8%	63,8%	49,5%	53,6%	56,9%	62,7%	66,3%



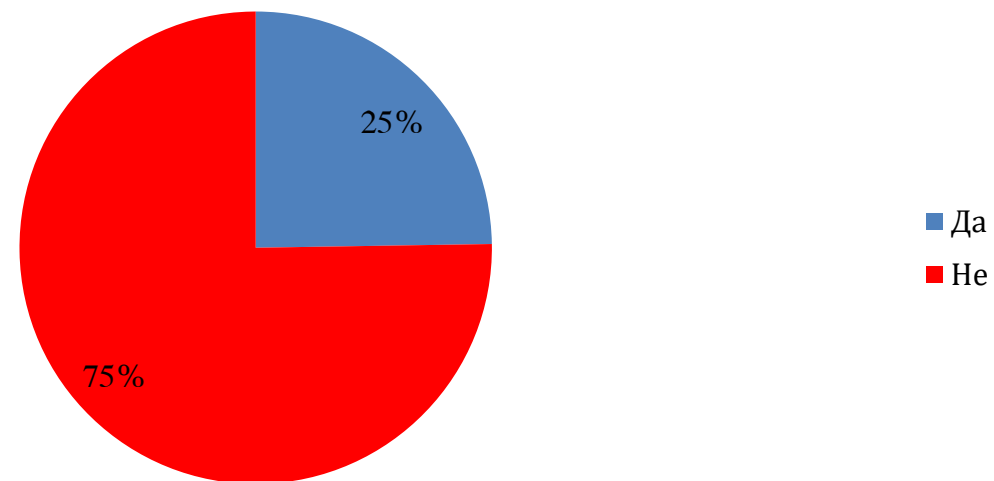
	Вкупно	Пол		Возраст					Образование				
		машки	женски	до 29 години	од 30 до 39 години	од 40 до 49 години	од 50 до 59 години	над 60 години	до основно	основно	средно	вишо и високо	
Од матичниот лекар	100	22,7%	20,7%	24,6%	16,9%	25,8%	19,1%	22,7%	29,1%	37,5%	23,7%	24,3%	18,0%
Од лекарот специјалист	44	10,0%	9,7%	10,3%	4,2%	14,5%	13,8%	13,3%	2,3%		7,9%	8,6%	14,1%
Од пријатели, роднини	40	9,1%	3,2%	14,7%	21,1%	4,8%	6,4%	6,3%	9,3%	37,5%	7,9%	6,7%	12,5%
Од медиумите	254	57,6%	65,9%	49,6%	57,7%	54,8%	58,5%	57,0%	59,3%	25,0%	60,5%	59,9%	53,9%
Друго	3	,7%	,5%	,9%			2,1%	,8%				,4%	1,6%

	Професија								Приходи						
	Студент	Вработен во приватен сектор	Вработен државен сектор	Самовработен или сопственик на приватен бизнис	Земјоделец	Пензионер	Невработен	Друго	до 12 000	од 12 000 до 20 000	20000 - 35000	35000-50000	над 50000	нема одговор	
Од каде се информиравте?	Од матичниот лекар	25,0%	16,0%	16,2%		75,0%	32,6%	26,0%		26,2%	18,7%	12,6%	35,9%	17,6%	29,1%
	Од лекарот специјалист		14,3%	19,2%			2,3%			4,6%	20,9%	10,5%	7,7%	2,9%	6,8%
	Од пријатели, роднини	41,7%	5,9%	13,1%			5,8%	7,8%		9,2%	5,5%	12,6%	12,8%	17,6%	5,1%
	Од медиумите	33,3%	62,2%	50,8%	100,0%	25,0%	59,3%	66,2%		60,0%	54,9%	64,2%	41,0%	58,8%	58,1%
	Друго		1,7%	,8%								2,6%	2,9%	,9%	

	Етникум			Дали сте пушач			Дали имате висок крвен притисок			Дали имате висок холестерол			
	Македонец	Албанец	Друго	Да	Да, понекогаш	Не	Да	Да, малку покачен	Не	Да	Да, малку покачен	Не	
Од каде се информиравте?	Од матичниот лекар	24,9%	15,8%	14,3%	15,4%	25,0%	24,9%	27,3%	16,8%	24,5%	22,6%	15,5%	25,4%
	Од лекарот специјалист	10,2%	9,9%		8,7%	25,0%	5,2%		22,9%	6,0%	16,1%	18,4%	5,4%
	Од пријатели, роднини	6,3%	15,8%	42,9%	14,4%	3,4%	8,8%	14,3%	6,9%	8,6%	11,3%	2,9%	10,9%
	Од медиумите	57,7%	58,4%	42,9%	60,6%	46,6%	60,2%	58,4%	53,4%	59,7%	48,4%	63,1%	57,6%
	Друго	,9%			1,0%		,8%			1,3%	1,6%		,7%

	Дали имате покачена тежина			Дали се храните здраво				Дали вежбате				Кога последен пат сте направиле крвна слика				
	Да	Да, малку	Не	Да	Да, воглавно	Да, поретко	Не	Да, неколку пати неделно	Да, еднаш неделно	Да, еднаш месечно	Не	до 6 месеци	Пред една година	Пред 2 години	Пред повеќе години	
Од каде се информиравте?	Од матичниот лекар	20,2%	20,0%	24,6%	12,7%	26,0%	25,3%	28,6%	21,1%	4,5%	12,8%	28,2%	23,3%	17,7%	31,8%	29,6%
	Од лекарот специјалист	13,1%	10,5%	8,7%	8,2%	10,8%	12,1%	3,6%	4,2%	11,4%	10,6%	11,8%	7,2%	21,2%		
	Од пријатели, роднини	13,1%	1,9%	10,7%	11,8%	7,8%	5,1%	21,4%	8,4%	11,4%	4,3%	9,8%	10,0%	6,2%	13,6%	7,4%
	Од медиумите	53,6%	67,6%	54,8%	65,5%	54,9%	57,6%	46,4%	66,3%	70,5%	70,2%	49,8%	58,4%	54,9%	54,5%	63,0%
	Друго			1,2%	1,8%	,5%				2,3%	2,1%	,4%	1,1%			

Дали досега сте направиле превентивен преглед за рано откривање на карцином?



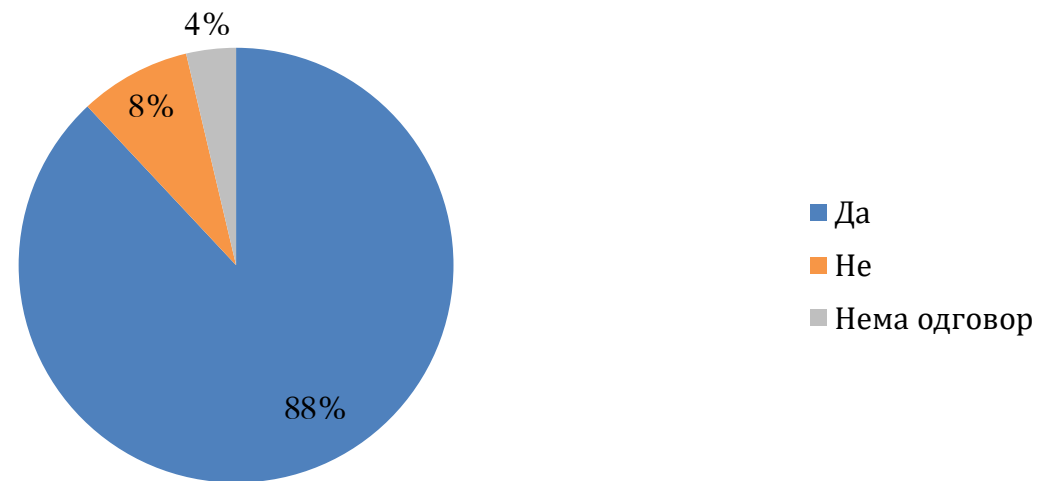
		Вкупно	Пол		Возраст					Образование				
			машки	женски	до 29 години	од 30 до 39 години	од 40 до 49 години	од 50 до 59 години	над 60 години	до основно	основно	средно	вишо и високо	
Дали досега сте направиле превентивен преглед за рано откривање на карцином?	Да	248	24,8%	25,0%	24,5%	2,9%	22,9%	29,6%	38,1%	30,0%		21,7%	23,9%	28,3%
	Не	754	75,2%	75,0%	75,5%	97,1%	77,1%	70,4%	61,9%	70,0%	100,0%	78,3%	76,1%	71,7%

	Професија								Приходи					
	Студент	Вработен во приватен сектор	Вработен државен сектор	Самовработен или сопственик на приватен бизнис	Земјоделец	Пензионер	Невработен	Друго	до 12 000	од 12 000 до 20 000	20000 - 35000	35000-50000	над 50000	нема одговор
Дали досега сте направиле превентивен преглед за рано откривање на карцином?	Да	27,0%	33,0%		28,6%	36,3%	9,8%	100,0%	21,4%	20,8%	18,5%	28,3%	24,5%	36,1%
	Не	100,0%	73,0%	67,0%	100,0%	71,4%	63,7%	90,2%	78,6%	79,2%	81,5%	71,7%	75,5%	63,9%

	Етникум			Дали сте пушач			Дали имате висок крвен притисок			Дали имате висок холестерол			
	Македонец	Албанец	Друго	Да	Да, понекогаш	Не	Да	Да, малку е покачен	Не	Да	Да, малку е покачен	Не	
Дали досега сте направиле превентивен преглед за рано откривање на карцином?	Да	25,7%	21,7%	25,0%	13,6%	39,7%	26,7%	27,0%	32,2%	20,6%	27,6%	42,7%	18,4%
	Не	74,3%	78,3%	75,0%	86,4%	60,3%	73,3%	73,0%	67,8%	79,4%	72,4%	57,3%	81,6%

	Дали имате покачена тежина			Дали се храните здраво				Дали вежбате				Кога последен пат сте направиле крвна слика				
	Да	Да, малку	Не	Да	Да, воглавно	Да, поретко	Не	Да, неколку пати неделно	Да, еднаш неделно	Да, еднаш месечно	Не	до 6 месеци	Пред една година	Пред 2 години	Пред повеќе години	
Дали досега сте направиле превентивен преглед за рано откривање на карцином?	Да	26,6%	29,5%	22,3%	16,2%	32,6%	22,2%	16,5%	23,6%	15,2%	36,9%	24,6%	30,1%	19,5%	13,6%	10,0%
	Не	73,4%	70,5%	77,7%	83,8%	67,4%	77,8%	83,5%	76,4%	84,8%	63,1%	75,4%	69,9%	80,5%	86,4%	90,0%

Дали знаете дека доколку биде откриен во рана фаза,изгледите за успех во борбата со карциномот неколкупкратно се зголемуваат?



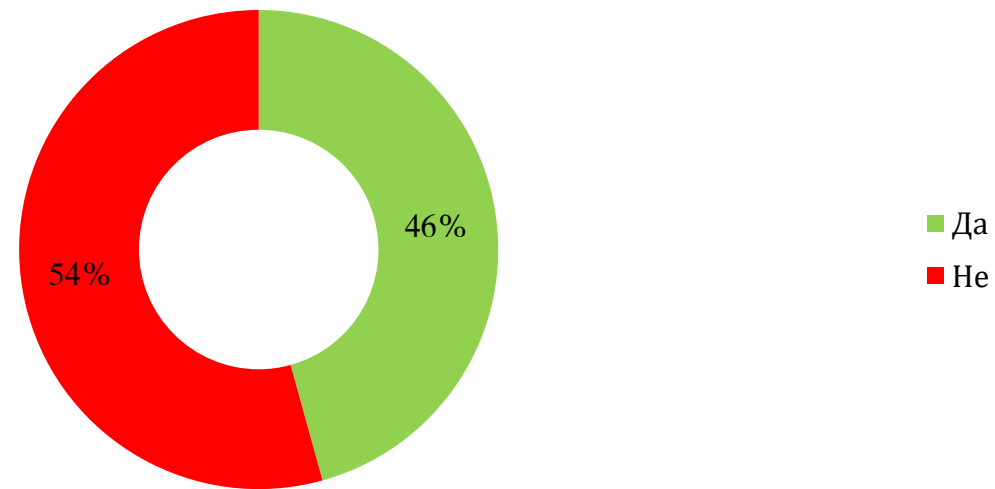
		Вкупно	Пол		Возраст					Образование				
			машки	женски	до 29 години	од 30 до 39 години	од 40 до 49 години	од 50 до 59 години	над 60 години	до основно	основно	средно	вишо и високо	
Дали знаете дека доколку биде откриен во рана фаза,изгледите за успех во борбата со карциномот неколкупкратно се зголемуваат?	Да	882	88,0%	91,4%	84,5%	87,0%	84,6%	82,4%	93,6%	92,1%	100,0%	70,4%	89,4%	92,0%
	Не	83	8,3%	5,5%	11,2%	7,2%	12,8%	12,6%	4,1%	5,3%		20,0%	7,9%	4,5%
	Нема одговор	37	3,7%	3,1%	4,3%	5,8%	2,7%	5,0%	2,3%	2,6%		9,6%	2,7%	3,5%

		Професија							Приходи						
		Студент	Вработен во	Вработен	Самовработен	Земјоделец	Пензионер	Невработен	Друго	до 12 000	од 12 000 до 20 000	20000 - 35000	35000-50000	над 50000	нема одговор
Дали знаете дека доколку биде откриен во рана фаза,изгледите за успех во борбата со карциномот неколкукратно се зголемуваат?	Да	100,0%	94,7%	93,0%	100,0%	85,7%	89,9%	68,7%	100,0%	79,2%	85,6%	86,8%	93,5%	98,1%	93,5%
	Не		3,9%	5,2%		14,3%	7,3%	20,1%		15,5%	11,1%	9,1%		1,9%	4,3%
	Нема одговор		1,4%	1,7%			2,8%	11,2%		5,4%	3,2%	4,1%	6,5%		2,2%

		Етникум			Дали сте пушач			Дали имате висок крвен притисок			Дали имате висок холестерол		
		Македонец	Албанец	Друго	Да	Да, понекогаш	Не	Да	Да, малку е покачен	Не	Да	Да, малку е покачен	Не
Дали знаете дека доколку биде откриен во рана фаза,изгледите за успех во борбата со карциномот неколкукратно се зголемуваат?	Да	90,0%	83,0%	75,0%	81,8%	97,7%	88,8%	80,4%	94,0%	87,4%	84,5%	94,0%	86,7%
	Не	7,1%	11,9%	8,3%	12,5%	2,3%	7,6%	11,7%	4,9%	8,9%	4,3%	4,1%	10,3%
	Нема одговор	2,8%	5,1%	16,7%	5,7%		3,6%	8,0%	1,1%	3,7%	11,2%	1,8%	3,0%

		Дали имате покачена тежина			Дали се храните здраво				Дали вежбате				Кога последен пат сте направиле крвна слика			
		Да	Да, малку	Не	Да	Да, воглавно	Да, поретко	Не	Да, неколку пати	Да, еднаш неделно	Да, еднаш месечно	Не	до 6 месеци	Пред една година	Пред 2 години	Пред повеќе години
Дали знаете дека доколку биде откриен во рана фаза,изгледите за успех во борбата со карциномот неколкукратно се зголемуваат?	Да	87,8%	90,3%	87,2%	85,3%	91,4%	84,7%	87,3%	90,1%	89,6%	83,1%	87,9%	90,0%	89,3%	76,3%	77,5%
	Не	8,5%	4,8%	9,5%	12,8%	5,2%	8,3%	10,1%	9,9%	10,4%	11,5%	6,1%	6,7%	8,0%	11,9%	18,8%
	Нема одговор	3,7%	4,8%	3,2%	1,9%	3,4%	6,9%	2,5%			5,4%	5,9%	3,3%	2,7%	11,9%	3,8%

Дали сте запознаени со некоја досегашна медиумска кампања за превентивен преглед за рано откривање на карцином?



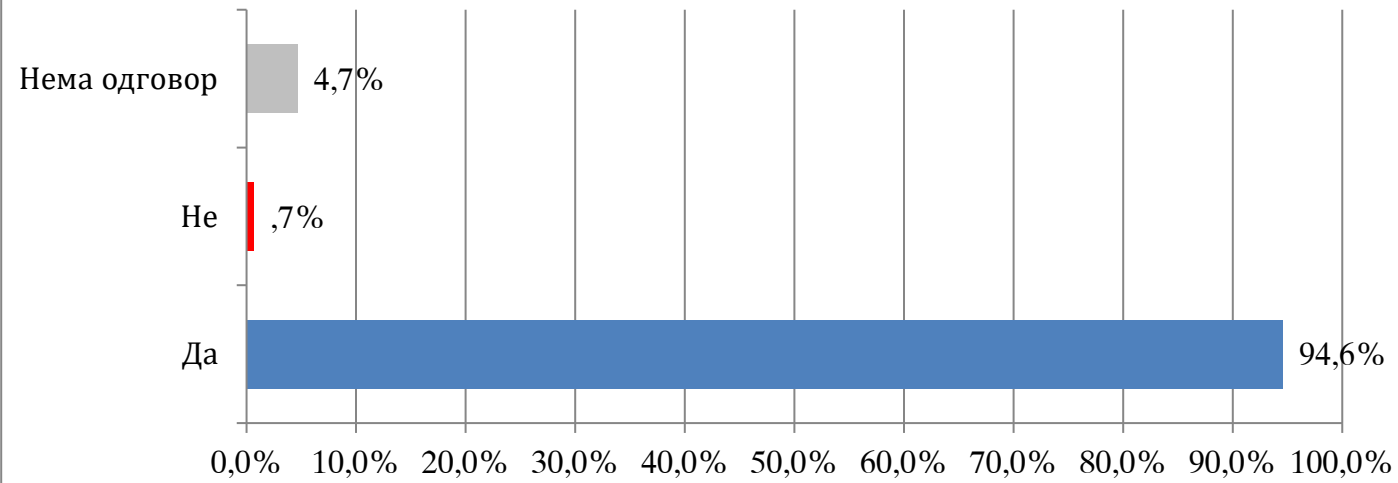
		Вкупно	Пол		Возраст					Образование			
			машки	женски	до 29 години	од 30 до 39 години	од 40 до 49 години	од 50 до 59 години	над 60 години	до основно	основно	средно	вишо и високо
Дали сте запознаени со некоја досегашна медиумска кампања за превентивен преглед за рано откривање на карцином?	Да	458	48,7%	42,5%	43,0%	36,2%	45,7%	55,0%	47,4%	25,0%	27,8%	47,4%	50,0%
	Не	544	51,3%	57,5%	57,0%	63,8%	54,3%	45,0%	52,6%	75,0%	72,2%	52,6%	50,0%

		Професија							Приходи						
		Студент	Вработен во приватен сектор	Вработен државен сектор	Самовработен или сопственик	Земјоделец	Пензионер	Невработен	Друго	до 12 000	од 12 000 до 20 000	20000 - 35000	35000-50000	над 50000	нема одговор
Дали сте запознаени со некоја досегашна медиумска кампања за превентивен преглед за рано откривање на карцином?	Да	37,5%	47,7%	52,2%	45,0%	10,7%	55,3%	34,1%	100,0%	36,9%	44,9%	40,3%	45,7%	60,4%	55,2%
	Не	62,5%	52,3%	47,8%	55,0%	89,3%	44,7%	65,9%		63,1%	55,1%	59,7%	54,3%	39,6%	44,8%

		Етникум			Дали сте пушач			Дали имате висок крвен притисок			Дали имате висок холестерол		
		Македонец	Албанец	Друго	Да	Да, понекогаш	Не	Да	Да, малку е покачен	Не	Да	Да, малку е покачен	Не
Дали сте запознаени со некоја досегашна медиумска кампања за превентивен преглед за рано откривање на карцином?	Да	49,3%	33,6%	54,2%	44,3%	66,4%	41,8%	46,0%	59,2%	39,3%	50,9%	68,8%	37,3%
	Не	50,7%	66,4%	45,8%	55,7%	33,6%	58,2%	54,0%	40,8%	60,7%	49,1%	31,2%	62,7%

		Дали имате покачена тежина			Дали се храните здраво				Дали вежбате				Кога последен пат сте направиле крвна слика			
		Да	Да, малку	Не	Да	Да, воглавно	Да, поретко	Не	Да, неколку пати неделно	Да, еднаш неделно	Да, еднаш месечно	Не	до 6 месеци	Пред една година	Пред 2 години	Пред повеќе години
Дали сте запознаени со некоја досегашна медиумска кампања за превентивен преглед за рано откривање на карцином?	Да	50,0%	49,3%	42,9%	29,1%	52,7%	48,1%	55,7%	29,3%	42,4%	46,9%	54,1%	47,4%	46,2%	45,8%	31,3%
	Не	50,0%	50,7%	57,1%	70,9%	47,3%	51,9%	44,3%	70,7%	57,6%	53,1%	45,9%	52,6%	53,8%	54,2%	68,8%

**Дали сметате дека треба да се продолжи со медиумски
кампањи за неопходноста од превентивни прегледи за рано
откривање на карцином?**



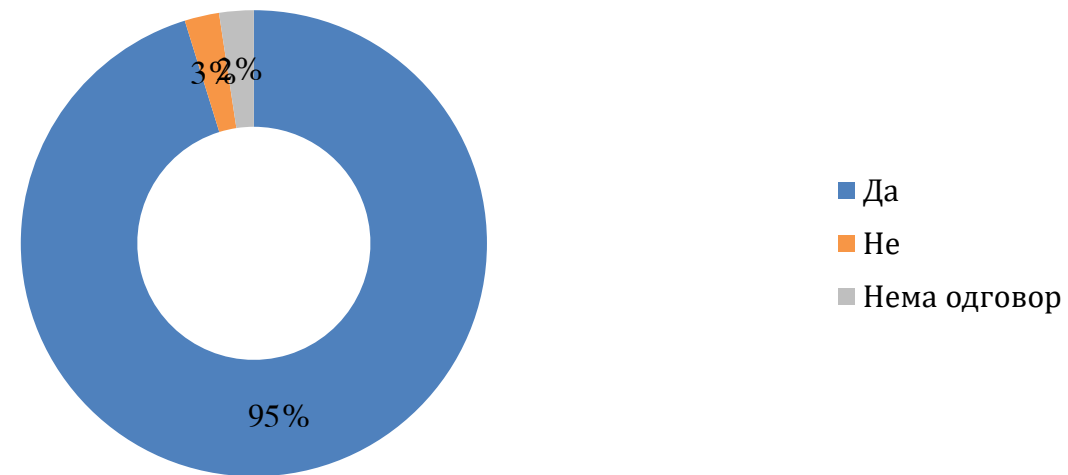
		Вкупно	Пол		Возраст					Образование				
			машки	женски	до 29 години	од 30 до 39 години	од 40 до 49 години	од 50 до 59 години	над 60 години	до основно	основно	средно	вишо и високо	
Дали сметате дека треба да се продолжи со медиумски кампањи за неопходноста од превентивни прегледи за рано откривање на карцином?	Да	948	94,6%	96,1%	93,0%	95,2%	93,1%	95,0%	97,2%	92,1%	100,0%	80,9%	96,8%	95,5%
	Не	7	,7%	,2%	1,2%	,5%	,5%	1,8%	,5%	,5%	5,2%		,3%	
	Нема одговор	47	4,7%	3,7%	5,7%	4,3%	6,9%	4,5%	,9%	7,4%		13,9%	3,2%	4,2%

		Професија							Приходи						
		Студент	Вработен во приватен	Вработен државен	Самовработен или	Земјоделец	Пензионер	Невработен	Друго	до 12 000	од 12 000 до 20 000	20000 - 35000	35000-50000	над 50000	нема одговор
Дали сметате дека треба да се продолжи со медиумски кампањи за неопходноста од превентивни прегледи за рано откривање на карцином?	Да	100,0%	93,2%	98,3%	90,0%	92,9%	93,3%	93,0%	100,0%	88,1%	98,1%	93,4%	98,9%	100,0%	94,3%
	Не		1,1%				,6%	1,4%		2,4%	,5%	,8%			
	Нема одговор		5,7%	1,7%	10,0%	7,1%	6,1%	5,6%		9,5%	1,4%	5,8%	1,1%		5,7%

		Етникум			Дали сте пушач			Дали имате висок крвен притисок			Дали имате висок холестерол		
		Македонец	Албанец	Друго	Да	Да, понекогаш	Не	Да	Да, малку е покачен	Не	Да	Да, малку е покачен	Не
Дали сметате дека треба да се продолжи со медиумски кампањи за неопходноста од превентивни прегледи за рано откривање на карцином?	Да	94,6%	95,7%	83,3%	96,8%	99,2%	92,6%	86,5%	97,4%	95,6%	94,0%	95,4%	94,5%
	Не	,8%	,4%				1,2%	1,2%	,7%	,5%			1,0%
	Нема одговор	4,6%	3,8%	16,7%	3,2%	,8%	6,3%	12,3%	1,9%	3,8%	6,0%	4,6%	4,5%

		Дали имате покачена тежина			Дали се храните здраво				Дали вежбате				Кога последен пат сте направиле крвна слика			
		Да	Да, малку	Не	Да	Да, воглавно	Да, поретко	Не	да, неколку пати	Да, еднаш неделно	Да, еднаш месечно	Не	до 6 месеци	Пред една година	Пред 2 години	Пред повеќе години
Дали сметате дека треба да се продолжи со медиумски кампањи за неопходноста од превентивни прегледи за рано откривање на карцином?	Да	92,6%	91,6%	96,4%	93,2%	95,5%	93,5%	97,5%	95,5%	95,2%	87,7%	95,8%	94,5%	94,7%	96,6%	93,8%
	Не	1,1%		,9%	1,5%		1,4%		1,2%		,8%	,6%	,2%	1,9%	1,7%	
	Нема одговор	6,4%	8,4%	2,7%	5,3%	4,5%	5,1%	2,5%	3,3%	4,8%	11,5%	3,6%	5,3%	3,4%	1,7%	6,3%

Дали сметате дека овие превентивни прегледи треба да станат задолжителни за сите граѓани над одредена Возраст?



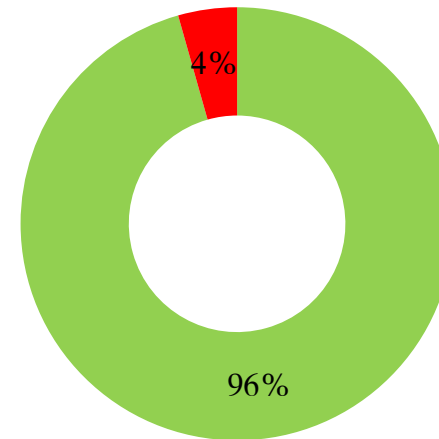
		Вкупно	Пол		Возраст					Образование				
			машки	женски	до 29 години	од 30 до 39 години	од 40 до 49 години	од 50 до 59 години	над 60 години	до основно	основно	средно	вишо и високо	
Дали сметате дека овие превентивни прегледи треба да станат задолжителни за сите граѓани над одредена	Да	954	95,2%	93,6%	96,9%	90,8%	93,1%	98,5%	96,8%	96,8%	100,0%	97,4%	95,1%	94,4%
	Не	24	2,4%	3,5%	1,2%	6,3%	1,6%	,5%	3,2%				2,7%	2,8%
	Нема одговор	24	2,4%	2,9%	1,8%	2,9%	5,3%	1,0%		3,2%		2,6%	2,2%	2,8%

		Професија							Приходи						
		Студент	Работен во приватен сектор	Работен во јавен сектор	Самовработен	Земјоделец	Пензионер	Невработен	Друго	до 12 000	од 12 000 до 20 000	20000 - 35000	35000-50000	над 50000	нема одговор
Дали сметате дека овие превентивни прегледи треба да станат задолжителни за сите граѓани над определена	Да	93,8%	96,1%	93,0%	85,0%	92,9%	96,6%	96,7%	100,0%	100,0%	90,7%	93,0%	94,6%	100,0%	97,4%
	Не		2,5%	3,5%	15,0%			2,8%			6,9%	1,6%	5,4%		
	Нема одговор	6,3%	1,4%	3,5%		7,1%	3,4%	,5%			2,3%	5,3%			2,6%

		Етникум			Дали сте пушач			Дали имате висок крвен притисок			Дали имате висок холестерол		
		Македонец	Албанец	Друго	Да	Да, понекогаш	Не	Да	Да, малку е покачен	Не	Да	Да, малку е покачен	Не
Дали сметате дека овие превентивни прегледи треба да станат задолжителни за сите граѓани над определена	Да	96,6%	91,5%	87,5%	98,2%	90,8%	94,8%	98,2%	93,3%	95,3%	94,0%	94,5%	95,7%
	Не	1,9%	4,3%		1,4%	9,2%	1,4%		3,7%	2,4%	3,4%	3,7%	1,8%
	Нема одговор	1,5%	4,3%	12,5%	,4%		3,9%	1,8%	3,0%	2,3%	2,6%	1,8%	2,5%

		Дали имате покачена тежина			Дали се храните здраво				Дали вежбате				Кога последен пат сте направиле крвна слика			
		Да	Да, малку	Не	Да	Да, воглавно	Да, поретко	Не	Да, неколку пати неделно	Да, еднаш неделно	Да, еднаш месечно	Не	до 6 месеци	Пред една година	Пред 2 години	Пред повеќе години
Дали сметате дека овие превентивни прегледи треба да станат задолжителни за сите граѓани над определена	Да	95,2%	90,3%	97,1%	99,2%	94,3%	90,3%	100,0%	94,2%	97,6%	95,4%	95,0%	95,5%	95,0%	98,3%	91,3%
	Не	4,8%	2,6%	1,5%		3,2%	4,6%		2,1%	2,4%		3,2%	2,3%	1,5%		7,5%
	Нема одговор		7,0%	1,4%	,8%	2,5%	5,1%		3,7%		4,6%	1,8%	2,2%	3,4%	1,7%	1,3%

Дали сте запознаени со штетните ефекти од пушењето, нездравата исхрана, физичката неактивност и нивното влијание на појавата на карцином?



■ Да
■ Не

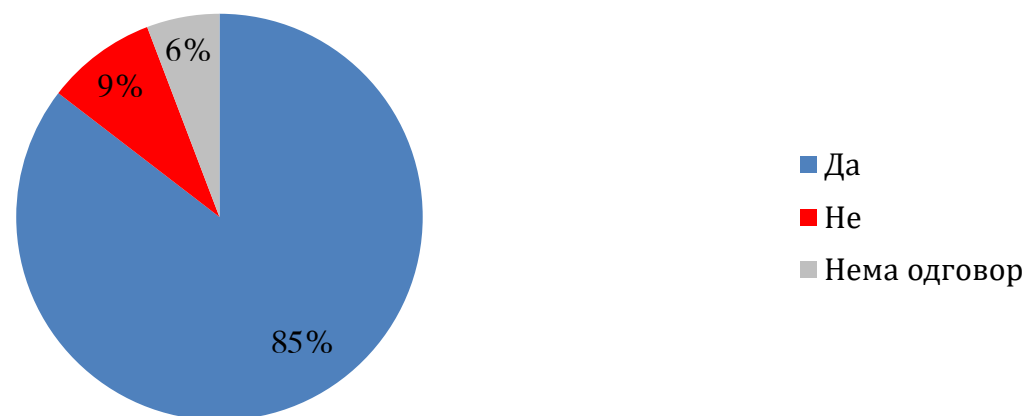
		Вкупно		Пол		Возраст					Образование			
		број	процент	машки	женски	до 29 години	од 30 до 39 години	од 40 до 49 години	од 50 до 59 години	над 60 години	до основно	основно	средно	вишо и високо
Дали сте запознаени со штетните ефекти од пушењето, нездравата исхрана, физичката неактивност и нивното влијание на појавата на карцином?	Да	958	95,6%	96,5%	94,7%	96,6%	89,4%	97,0%	97,2%	97,4%	100,0%	87,8%	96,0%	97,9%
	Не	44	4,4%	3,5%	5,3%	3,4%	10,6%	3,0%	2,8%	2,6%		12,2%	4,0%	2,1%

		Професија							Приходи						
		Студент	Вработен во приватен	Вработен во државен	Самовработен или	Земјоделец	Пензионер	Невработен	Друго	до 12 000	од 12 000 до 20 000	20000 - 35000	35000-50000	над 50000	нема одговор
Дали сте запознаени со штетните ефекти од пушењето, нездравата исхрана, физичката неактивност и нивното влијание на појавата на карцином?	Да	97,9%	95,7%	95,2%	85,0%	100,0%	100,0%	92,1%	100,0%	92,9%	95,8%	95,5%	100,0%	92,5%	96,5%
	Не	2,1%	4,3%	4,8%	15,0%			7,9%		7,1%	4,2%	4,5%		7,5%	3,5%

		Етникум			Дали сте пушач			Дали имате висок крвен притисок			Дали имате висок холестерол		
		Македонец	Албанец	Друго	Да	да, понекогаш	Не	Да	да, малку	Не	Да	да, малку	Не
Дали сте запознаени со штетните ефекти од пушењето, нездравата исхрана, физичката неактивност и нивното влијание на појавата на карцином?	Да	96,2%	93,2%	100,0%	93,2%	100,0%	95,8%	93,9%	93,6%	97,0%	100,0%	95,0%	95,1%
	Не	3,8%	6,8%		6,8%		4,2%	6,1%	6,4%	3,0%		5,0%	4,9%

		Дали имате покачена тежина			Дали се храните здраво				Дали вежбате				Кога последен пат сте направиле крвна слика			
		Да	Да, малку	Не	Да	Да, воглавно	Да, поретко	Не	Да, неколку пати	Да, еднаш неделно	Да, еднаш месечно	Не	до 6 месеци	Пред една година	Пред 2 години	Пред повеќе години
Дали сте запознаени со штетните ефекти од пушењето, нездравата исхрана, физичката неактивност и нивното влијание на појавата на карцином?	Да	91,0%	98,7%	95,9%	94,0%	97,3%	95,8%	91,1%	97,1%	88,8%	97,7%	96,0%	96,7%	94,3%	94,9%	92,5%
	Не	9,0%	1,3%	4,1%	6,0%	2,7%	4,2%	8,9%	2,9%	11,2%	2,3%	4,0%	3,3%	5,7%	5,1%	7,5%

А дали сте информирани дека непушењето, неконзумирањето
алкохол, здравата исхрана и физичката активност
придонесуваат за превенција на карцином?



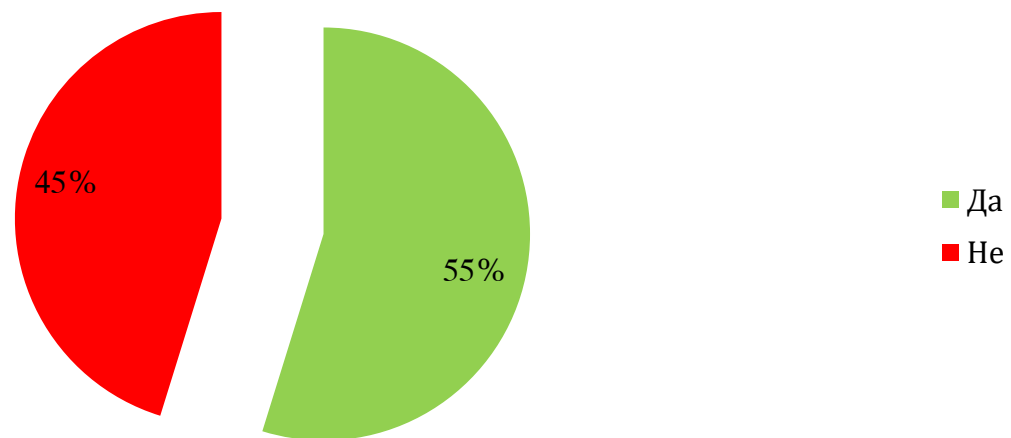
	Вкупно	Пол		Возраст					Образование				
		машки	женски	до 29 години	од 30 до 39 години	од 40 до 49 години	од 50 до 59 години	над 60 години	до основно	основно	средно	вишо и високо	
А дали сте информирани дека непушењето, неконзумирањето алкохол, здравата исхрана и физичката активност придонесуваат за превенција на карцином?	856	87,1%	83,6%	83,6%	84,6%	89,9%	84,9%	84,2%	100,0%	76,5%	85,5%	88,5%	
Да	856	85,4%											
Не	88	8,8%	8,6%	9,0%	6,8%	5,9%	6,0%	12,8%	12,1%		16,5%	8,9%	5,6%
Нема одговор	58	5,8%	4,3%	7,4%	9,7%	9,6%	4,0%	2,3%	3,7%		7,0%	5,6%	5,9%

		Професија							Приходи						
		Студент	Вработен во приватен сектор	Вработен во јавен сектор	Самовработен	Земјоделец	Пензионер	Невработен	Друго	до 12 000	од 12 000 до 20 000	20000 - 35000	35000-50000	над 50000	нема одговор
А дали сте информирани дека непушењето, неконзумирањето алкохол, здравата исхрана и физичката активност придонесуваат за превенција на карцином?	Да	87,5%	77,2%	85,2%	100,0%	92,9%	89,4%	90,2%	100,0%	83,3%	81,9%	80,2%	92,4%	90,6%	91,7%
	Не	6,3%	12,1%	9,1%		7,1%	7,3%	7,0%		11,3%	10,2%	9,5%	7,6%	9,4%	5,2%
	Нема одговор	6,3%	10,7%	5,7%			3,4%	2,8%		5,4%	7,9%	10,3%			3,0%

		Етникум			Дали сте пушач			Дали имате висок крвен притисок			Дали имате висок холестерол		
		Македонец	Албанец	Друго	Да	Да, понекогаш	Не	Да	Да, малку е покачен	Не	Да	Да, малку е покачен	Не
А дали сте информирани дека непушењето, неконзумирањето алкохол, здравата исхрана и физичката активност придонесуваат за превенција на карцином?	Да	91,3%	65,5%	100,0%	75,7%	88,5%	89,3%	80,4%	88,0%	85,7%	84,5%	94,0%	82,8%
	Не	6,3%	17,4%		13,9%	6,9%	6,8%	16,6%	6,0%	7,9%	8,6%	6,0%	9,7%
	Нема одговор	2,4%	17,0%		10,4%	4,6%	3,9%	3,1%	6,0%	6,5%	6,9%		7,5%

		Дали имате покачена тежина			Дали се храните здраво				Дали вежбате				Кога последен пат сте направиле крвна слика			
		Да	Да, малку	Не	Да	Да, воглавно	Да, поретко	Не	Да, неколку пати	Да, еднаш неделно	Да, еднаш месечно	Не	до 6 месеци	Пред една година	Пред 2 години	Пред повеќе години
А дали сте информирани дека непушењето, неконзумирањето алкохол, здравата исхрана и физичката активност придонесуваат за превенција на карцином?	Да	80,3%	88,5%	85,9%	83,0%	88,9%	83,8%	78,5%	92,1%	73,6%	86,9%	84,8%	88,4%	88,2%	74,6%	62,5%
	Не	12,8%	7,9%	7,8%	12,1%	5,7%	9,7%	12,7%	4,5%	17,6%	3,8%	9,9%	7,0%	7,3%	15,3%	22,5%
	Нема одговор	6,9%	3,5%	6,3%	4,9%	5,4%	6,5%	8,9%	3,3%	8,8%	9,2%	5,3%	4,7%	4,6%	10,2%	15,0%

Дали редовно го посетувате вашиот матичен лекар?



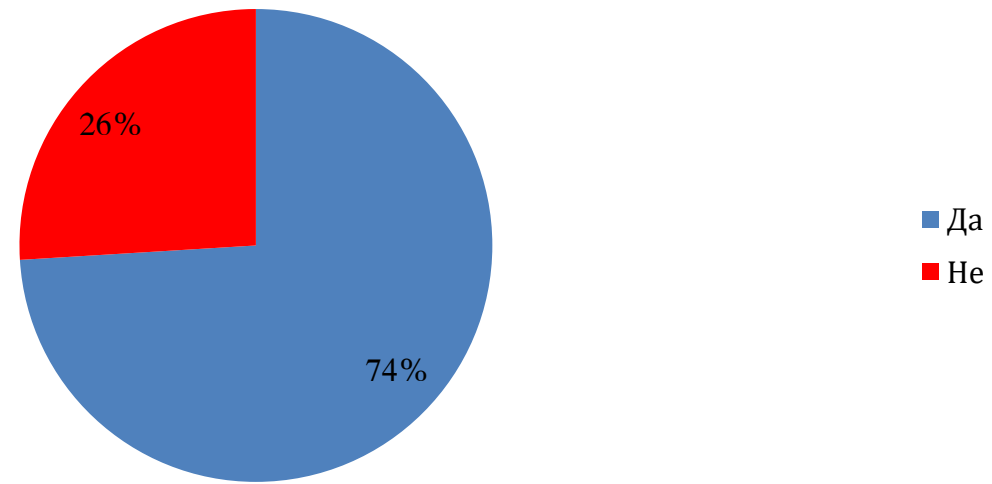
		Вкупно		Пол		Возраст					Образование			
				машки	женски	до 29 години	од 30 до 39 години	од 40 до 49 години	од 50 до 59 години	над 60 години	до основно	основно	средно	вишо и високо
Дали редовно го посетувате вашиот матичен лекар?	Да	549	54,8%	52,4%	57,3%	42,0%	50,5%	51,3%	55,0%	76,3%	62,5%	53,9%	56,8%	50,7%
	Не	453	45,2%	47,6%	42,7%	58,0%	49,5%	48,7%	45,0%	23,7%	37,5%	46,1%	43,2%	49,3%

		Професија							Приходи						
		Студент	Вработен во приватен сектор	Вработен во јавен сектор	Самовработен	Земјоделец	Пензионер	Невработен	Друго	до 12 000	од 12 000 до 20 000	20000 - 35000	35000-50000	над 50000	нема одговор
Дали редовно го посетувате вашиот матичен лекар?	Да	25,0%	46,6%	53,5%	40,0%	67,9%	77,7%	53,7%	100,0%	63,7%	61,6%	52,7%	53,3%	32,1%	50,0%
	Не	75,0%	53,4%	46,5%	60,0%	32,1%	22,3%	46,3%		36,3%	38,4%	47,3%	46,7%	67,9%	50,0%

		Етникум			Дали сте пушач			Дали имате висок крвен притисок			Дали имате висок холестерол		
		Македонец	Албанец	Друго	Да	Да, понекогаш	Не	Да	Да, малку е покачен	Не	Да	Да, малку е покачен	Не
Дали редовно го посетувате вашиот матичен лекар?	Да	54,0%	55,7%	70,8%	46,1%	63,4%	57,0%	65,0%	56,2%	51,2%	60,3%	56,9%	53,1%
	Не	46,0%	44,3%	29,2%	53,9%	36,6%	43,0%	35,0%	43,8%	48,8%	39,7%	43,1%	46,9%

		Дали имате покачена тежина			Дали се храните здраво				Дали вежбате				Кога последен пат сте направиле крвна слика			
		Да	Да, малку	Не	Да	Да, воглавно	Да, поретко	Не	Да, неколку пати	Да, еднаш неделно	Да, еднаш месечно	Не	до 6 месеци	Пред една година	Пред 2 години	Пред повеќе години
Дали редовно го посетувате вашиот матичен лекар?	Да	63,8%	56,4%	51,3%	66,0%	52,3%	49,5%	45,6%	50,0%	52,0%	59,2%	56,6%	64,4%	36,6%	62,7%	36,3%
	Не	36,2%	43,6%	48,7%	34,0%	47,7%	50,5%	54,4%	50,0%	48,0%	40,8%	43,4%	35,6%	63,4%	37,3%	63,8%

Дали имате одбрано матичен гинеколог?

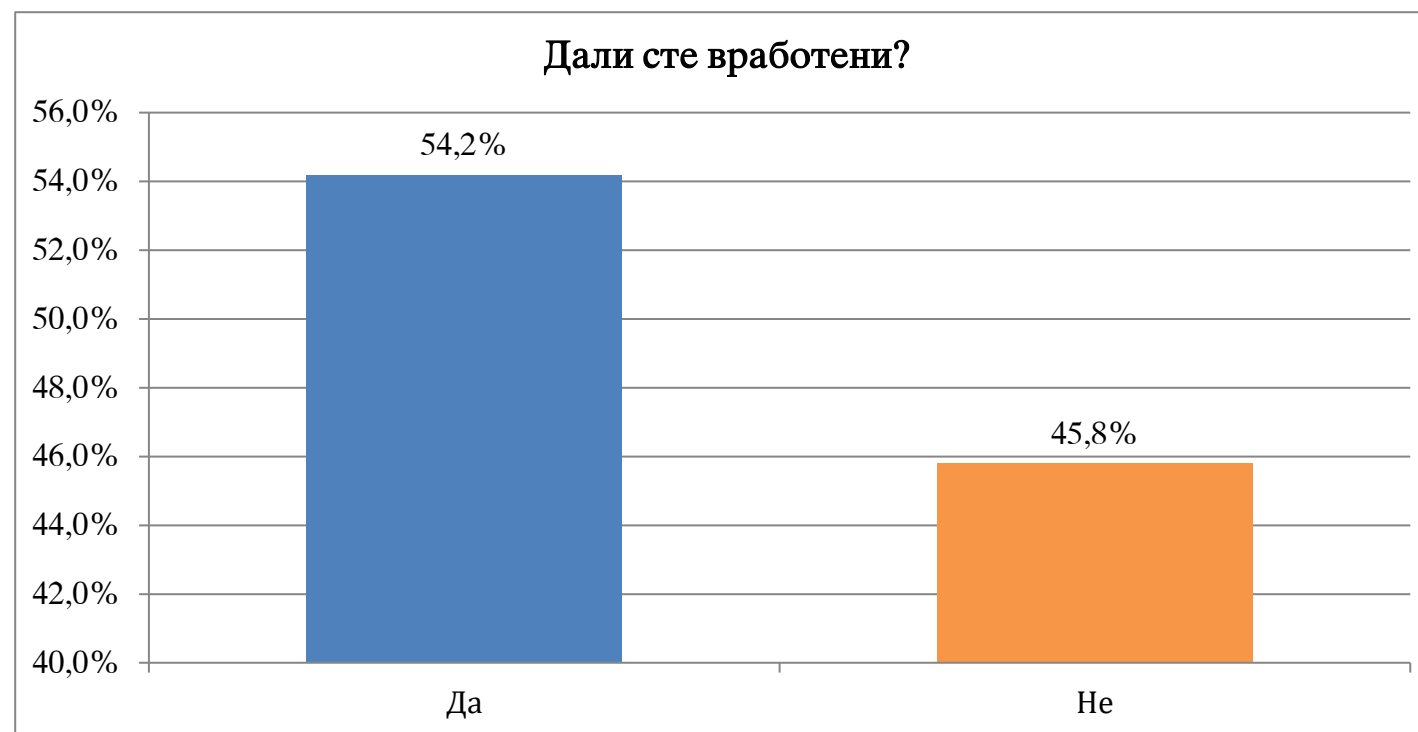


		Вкупно	Пол		Возраст					Образование				
			машки	женски	до 29 години	од 30 до 39 години	од 40 до 49 години	од 50 до 59 години	над 60 години	до основно	основно	средно	вишо и високо	
Дали имате одбрано матичен гинеколог?	Да	362	74,0%	0%	74,0%	75,0%	82,4%	75,2%	67,9%	65,3%	100,0%	60,0%	74,1%	81,3%
	Не	127	26,0%	0%	26,0%	25,0%	17,6%	24,8%	32,1%	34,7%		40,0%	25,9%	18,7%

		Професија							Приходи						
		Студент	Работен во контрак	Работен контрак	Самовработен	Земјоделец	Пензионер	Невработен	Друго	до 12 000	од 12 000 до 20 000	20000 - 35000	35000-50000	над 50000	нема одговор
Дали имате одбрано матичен гинеколог?	Да	45,2%	75,0%	83,2%	100,0%	75,0%	73,0%	72,3%		77,4%	63,0%	77,8%	71,4%	57,1%	81,0%
	Не	54,8%	25,0%	16,8%		25,0%	27,0%	27,7%		22,6%	37,0%	22,2%	28,6%	42,9%	19,0%

		Етникум			Дали сте пушач			Дали имате висок крвен притисок			Дали имате висок холестерол		
		Македонец	Албанец	Друго	Да	да, понекогаш	Не	Да	да, малку е	Не	Да	да, малку е	Не
Дали имате одбрано матичен гинеколог?	Да	76,8%	64,0%	81,8%	74,0%	84,5%	72,0%	76,1%	71,0%	74,9%	80,0%	79,8%	71,7%
	Не	23,2%	36,0%	18,2%	26,0%	15,5%	28,0%	23,9%	29,0%	25,1%	20,0%	20,2%	28,3%

		Дали имате покачена тежина			Дали се храните здраво				Дали вежбате				Кога последен пат сте направиле крвна слика			
		Да	Да, малку	Не	Да	Да, воглавно	Да, поретко	Не	да, неколку пати	да, еднаш неделно	да, еднаш месечно	Не	до 6 месеци	Пред една година	Пред 2 години	Пред повеќе години
Дали имате одбрано матичен гинеколог?	Да	81,0%	71,7%	73,0%	71,3%	74,1%	78,0%	68,2%	77,5%	87,0%	65,2%	72,8%	76,6%	76,7%	52,9%	51,4%
	Не	19,0%	28,3%	27,0%	28,7%	25,9%	22,0%	31,8%	22,5%	13,0%	34,8%	27,2%	23,4%	23,3%	47,1%	48,6%

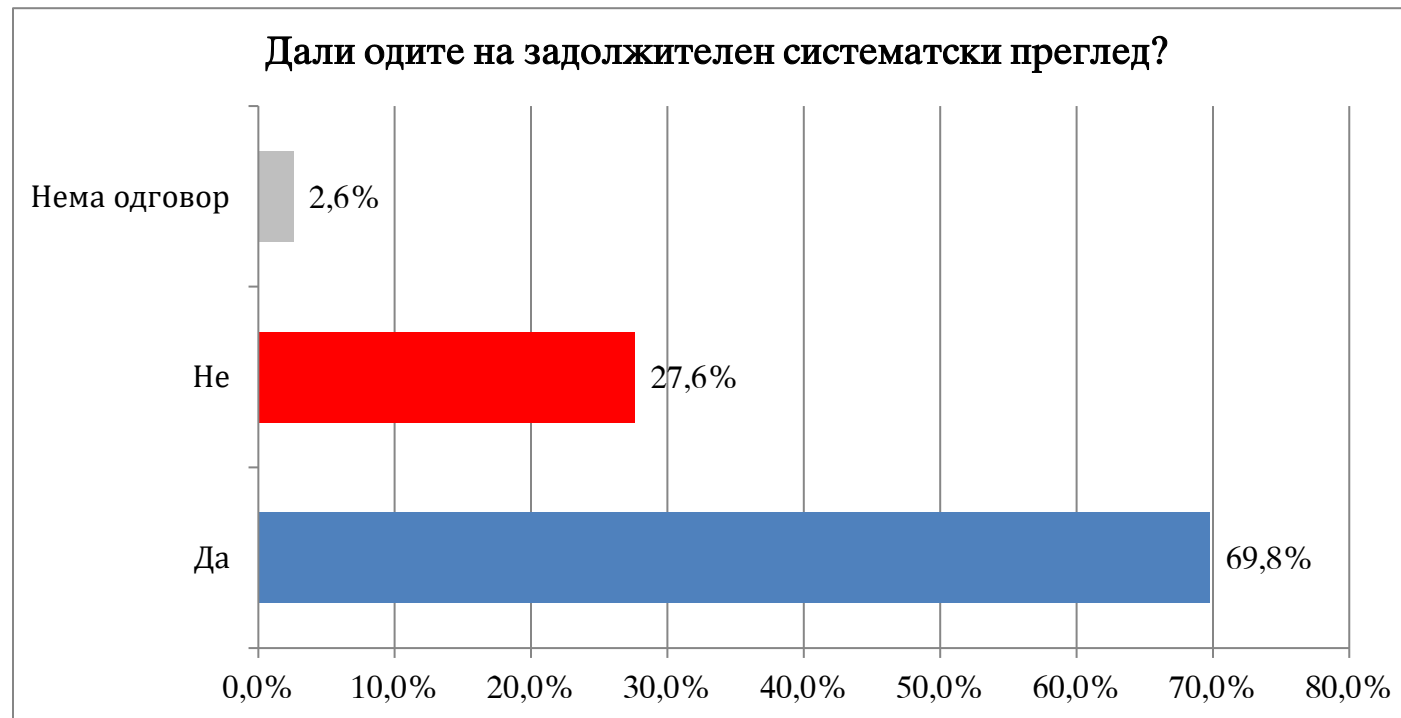


		Вкупно	Пол		Возраст					Образование				
			машки	женски	до 29 години	од 30 до 39 години	од 40 до 49 години	од 50 до 59 години	над 60 години	до основно	основно	средно	вишо и високо	
Дали сте вработени?	Да	543	54,2%	60,0%	48,1%	58,5%	66,0%	71,9%	66,5%	5,3%		27,8%	42,2%	91,3%
	Не	459	45,8%	40,0%	51,9%	41,5%	34,0%	28,1%	33,5%	94,7%	100,0%	72,2%	57,8%	8,7%

		Професија							Приходи						
		Студент	Вработен во приватен сектор	Вработен во јавен сектор	Самовработен	Земјоделец	Пензионер	Невработен	Друго	до 12 000	од 12 000 до 20 000	20000 - 35000	35000-50000	над 50000	нема одговор
Дали сте вработени?	Да	14,6%	100,0%	100,0%	100,0%	10,7%			100,0%	19,6%	45,4%	60,5%	78,3%	86,8%	63,9%
	Не	85,4%				89,3%	100,0%	100,0%		80,4%	54,6%	39,5%	21,7%	13,2%	36,1%

		Етникум			Дали сте пушач			Дали имате висок крвен притисок			Дали имате висок холестерол		
		Македонец	Албанец	Друго	Да	да, понекогаш	Не	Да	да, малку е повисок	Не	Да	да, малку е повисок	Не
Дали сте вработени?	Да	48,5%	74,5%	33,3%	63,6%	52,7%	50,1%	39,9%	55,8%	57,5%	56,9%	54,1%	53,7%
	Не	51,5%	25,5%	66,7%	36,4%	47,3%	49,9%	60,1%	44,2%	42,5%	43,1%	45,9%	46,3%

		Дали имате покачена тежина			Дали се храните здраво				Дали вежбате				Кога последен пат сте направиле крвна слика			
		Да	Да, малку	Не	Да	Да, воглавно	Да, поретко	Не	да, неколку пати неделно	да, еднаш неделно	да, еднаш месечно	Не	до 6 месеци	Пред една година	Пред 2 години	Пред повеќе години
Дали сте вработени?	Да	51,6%	57,7%	53,7%	45,3%	51,4%	65,7%	68,4%	48,8%	68,0%	66,9%	50,1%	53,7%	57,6%	49,2%	50,0%
	Не	48,4%	42,3%	46,3%	54,7%	48,6%	34,3%	31,6%	51,2%	32,0%	33,1%	49,9%	46,3%	42,4%	50,8%	50,0%



		Вкупно		Пол		Возраст					Образование			
				машки	женски	до 29 години	од 30 до 39 години	од 40 до 49 години	од 50 до 59 години	над 60 години	до основно	основно	средно	вишо и високо
Дали одите на задолжителен систематски преглед?	Да	379	69,8%	70,8%	68,5%	58,7%	80,6%	67,8%	69,7%	100,0%		56,3%	71,6%	69,7%
	Не	150	27,6%	29,2%	25,5%	36,4%	17,7%	30,1%	28,3%			28,1%	27,2%	28,0%
	Нема одговор	14	2,6%		6,0%	5,0%	1,6%	2,1%	2,1%			15,6%	1,2%	2,3%

		Професија							Приходи						
		Студен т	Вработ ен	Вработе н	Самовра тна	Семјодел ство	Пензион ер	Невработ ен	Друго	до 12 000	од 12 000 до 20 000	20000 - 25000	25000 - 50000	над 50000	нема одговор
Дали одите на	Да	57,1%	69,4%	72,2%	55,0%	33,3%			100,0%	63,6%	63,3%	74,1%	72,2%	60,9%	72,8%
задолжителен систематски	Не		28,5%	26,5%	45,0%					36,4%	33,7%	21,8%	27,8%	39,1%	23,8%
преглед?	Нема одговор	42,9%	2,1%	1,3%		66,7%					3,1%	4,1%			3,4%

		Етникум			Дали сте пушач			Дали имате висок крвен притисок			Дали имате висок холестерол		
		Македо нец	Албана ец	Друго	Да	Да, понеког а	Не	Да	Да, малку е покачен	Не	Да	Да, малку е покачен	Не
Дали одите на	Да	67,2%	74,9%	75,0%	71,9%	78,3%	66,6%	69,2%	80,5%	65,0%	74,2%	82,2%	64,9%
задолжителен систематски	Не	31,1%	21,7%		26,4%	21,7%	29,7%	26,2%	17,4%	32,5%	25,8%	17,8%	31,2%
преглед?	Нема одговор	1,7%	3,4%	25,0%	1,7%		3,7%	4,6%	2,0%	2,4%			3,9%

		Дали имате покачена тежина			Дали се храните здраво				Дали вежбате				Кога последен пат сте направиле крвна слика			
		Да	Да, малку	Не	Да	Да, воглавно	Да, поретко	Не	Да, неколку пати	Да, еднаш неделно	Да, еднаш месечно	Не	до 6 месеци	Пред една година	Пред 2 години	Пред повеќе години
Дали одите на	Да	59,8%	68,7%	73,3%	72,5%	67,4%	76,1%	57,4%	77,1%	74,1%	71,3%	64,4%	77,7%	64,9%	27,6%	55,0%
задолжителен систематски	Не	37,1%	29,0%	24,1%	27,5%	30,4%	19,7%	37,0%	21,2%	22,4%	28,7%	32,0%	22,3%	27,8%	62,1%	45,0%
преглед?	Нема одговор	3,1%	2,3%	2,5%		2,2%	4,2%	5,6%	1,7%	3,5%		3,6%		7,3%	10,3%	



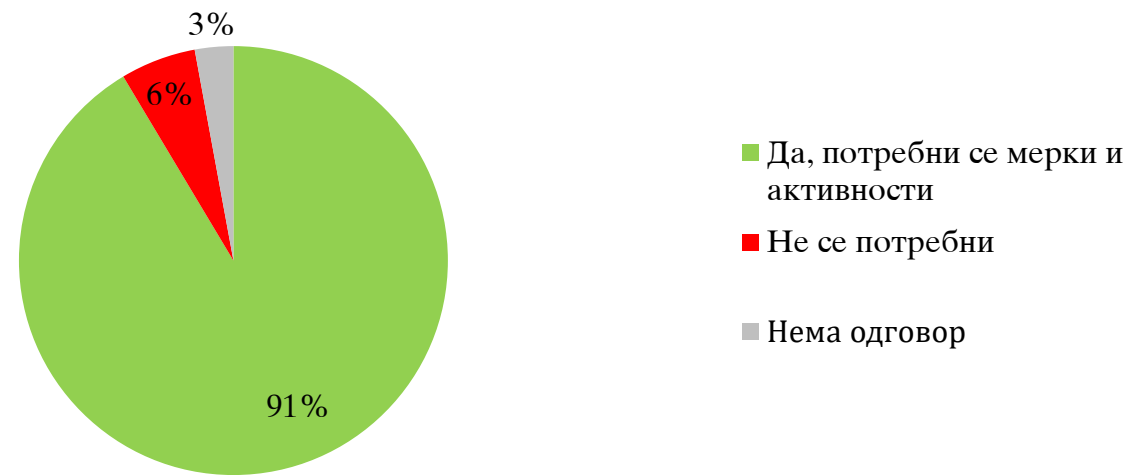
	Вкупно		Пол		Возраст					Образование			
			машки	женски	до 29 години	од 30 до 39 години	од 40 до 49 години	од 50 до 59 години	над 60 години	до основно	основно	средно	вишо и високо
Оваа година	319	31,8%	30,6%	33,1%	24,2%	42,6%	36,7%	33,0%	23,2%	12,5%	25,2%	30,0%	38,8%
Лани	216	21,6%	24,0%	19,0%	17,9%	28,7%	24,6%	22,9%	13,7%	12,5%	16,5%	18,5%	30,1%
Пред две години	131	13,1%	14,4%	11,7%	19,8%	9,6%	13,1%	9,6%	13,2%	37,5%	8,7%	14,2%	11,9%
Пред 2-5 години	144	14,4%	17,5%	11,0%	22,2%	10,6%	10,1%	10,6%	18,4%		7,8%	17,9%	10,1%
Пред повеќе од 5 години	133	13,3%	9,9%	16,8%	6,3%	4,3%	7,5%	20,2%	27,9%	37,5%	25,2%	14,0%	6,3%
Нема одговор	59	5,9%	3,5%	8,4%	9,7%	4,3%	8,0%	3,7%	3,7%		16,5%	5,4%	2,8%

		Професија							Приходи						
		Студент	Вработен во приватен	Вработен во државен	Самовработен или	Земјоделец	Пензионер	Невработен	Друго	до 12 000	од 12 000 до 20 000	20000 - 35000	35000-50000	над 50000	нема одговор
Кога последен пат сте биле на систематски преглед?	Оваа година	18,8%	38,1%	44,3%	35,0%	28,6%	22,3%	20,6%	100,0%	26,2%	26,4%	34,2%	45,7%	34,0%	32,6%
	Лани	6,3%	31,7%	30,4%	20,0%	7,1%	12,8%	11,7%		16,1%	19,0%	24,7%	20,7%	24,5%	24,3%
	Пред две години	45,8%	8,9%	11,3%	5,0%	21,4%	12,3%	13,6%		8,3%	12,5%	14,4%	8,7%	24,5%	14,8%
	Пред 2-5 години	20,8%	12,1%	8,7%	25,0%	3,6%	21,2%	16,8%		16,7%	25,5%	8,6%	17,4%	11,3%	7,8%
	Пред повеќе од 5 години	8,3%	5,7%	3,0%		10,7%	29,6%	23,4%		24,4%	12,5%	11,5%	7,6%		13,0%
	Нема одговор		3,6%	2,2%	15,0%	28,6%	1,7%	14,0%		8,3%	4,2%	6,6%		5,7%	7,4%

		Етникум			Дали сте пушач			Дали имате висок крвен притисок			Дали имате висок холестерол		
		Македонец	Албанец	Друго	Да	Да, понекогаш	Не	Да	Да, малку е покачен	Не	Да	Да, малку е покачен	Не
Кога последен пат сте биле на систематски преглед?	Оваа година	29,7%	40,0%	16,7%	30,7%	30,5%	32,7%	25,2%	33,7%	32,9%	37,9%	31,2%	31,0%
	Лани	18,7%	31,1%	16,7%	24,6%	23,7%	19,6%	23,9%	19,5%	21,9%	23,3%	22,9%	20,8%
	Пред две години	13,7%	11,5%	8,3%	14,6%	2,3%	14,7%	8,6%	12,0%	14,9%	10,3%	4,6%	16,3%
	Пред 2-5 години	16,2%	7,2%	29,2%	12,9%	6,1%	16,9%	16,6%	9,7%	15,9%	7,8%	17,0%	14,7%
	Пред повеќе од 5 години	15,2%	6,0%	25,0%	11,1%	22,9%	12,2%	19,0%	17,2%	9,8%	10,3%	16,1%	12,9%
	Нема одговор	6,5%	4,3%	4,2%	6,1%	14,5%	3,9%	6,7%	7,9%	4,7%	10,3%	8,3%	4,3%

		Дали имате покачена тежина			Дали се храните здраво				Дали вежбате				Кога последен пат сте направиле крвна слика			
		Да	Да, малку	Не	Да	Да, воглавно	Да, поретко	Не	Да, неколку пати	Да, еднаш неделно	Да, еднаш месечно	Не	до 6 месеци	Пред една година	Пред 2 години	Пред повеќе години
Кога последен пат сте биле на систематски преглед?	Оваа година	31,9%	27,3%	33,6%	34,0%	27,4%	42,1%	21,5%	32,6%	37,6%	39,2%	28,1%	34,6%	31,7%	23,7%	17,5%
	Лани	20,7%	21,1%	22,0%	20,0%	20,8%	23,1%	26,6%	23,6%	25,6%	27,7%	18,0%	22,6%	21,8%	16,9%	16,3%
	Пред две години	11,7%	15,9%	12,4%	10,9%	13,1%	12,5%	21,5%	11,6%	12,0%	13,8%	13,9%	9,8%	18,3%	27,1%	10,0%
	Пред 2-5 години	14,4%	16,7%	13,5%	12,1%	18,3%	11,1%	8,9%	12,0%	12,8%	11,5%	16,6%	14,5%	13,7%	20,3%	11,3%
	Пред повеќе од 5 години	17,0%	14,5%	11,6%	15,5%	16,1%	7,4%	6,3%	14,0%	8,0%	4,6%	16,4%	14,5%	7,3%	8,5%	27,5%
	Нема одговор	4,3%	4,4%	7,0%	7,5%	4,3%	3,7%	15,2%	6,2%	4,0%	3,1%	6,9%	4,0%	7,3%	3,4%	17,5%

Општо земено, дали се потребни до полнителни мерки за подобрувањена состојбата со рано откривање и превенција на карцином?



		Вкупно		Пол		Возраст					Образование			
				машки	женски	до 29 години	од 30 до 39 години	од 40 до 49 години	од 50 до 59 години	над 60 години	до основно	основно	средно	вишо и високо
Општо земено, дали се потребни дополнителни мерки за подобрувањена состојбата со рано откривање и превенција на карцином?	Да, потребни се мерки и активности	916	91,4%	91,4%	91,4%	89,4%	92,0%	87,4%	95,0%	93,2%	100,0%	86,1%	90,9%	94,4%
	Не се потребни	57	5,7%	6,0%	5,3%	7,7%	4,3%	8,5%	4,1%	3,7%		7,0%	6,2%	4,2%
	Нема одговор	29	2,9%	2,5%	3,3%	2,9%	3,7%	4,0%	,9%	3,2%		7,0%	2,9%	1,4%

		Професија								Приходи					
		Студент	Вработен во	Вработен	Самовработен	Земјоделец	Пензионер	Невработен	Друго	до 12 000	од 12 000 до 20 000	20000 - 35000	35000-50000	над 50000	нема одговор
Општо земено, дали се потребни дополнителни мерки за подобрувањена состојбата со рано откривање и превенција на карцином?	Да, потребни се мерки и активности	93,8%	85,8%	97,4%	90,0%	85,7%	93,3%	92,1%		91,1%	89,8%	92,6%	97,8%	96,2%	88,3%
	Не се потребни	4,2%	12,1%	1,7%	10,0%	7,1%	3,9%	1,9%	100,0%	6,0%	7,4%	3,7%	1,1%	1,9%	8,7%
	Нема одговор	2,1%	2,1%	,9%		7,1%	2,8%	6,1%		3,0%	2,8%	3,7%	1,1%	1,9%	3,0%

		Етникум			Дали сте пушач			Дали имате висок крвен притисок			Дали имате висок холестерол		
		Македонец	Албанец	Друго	Да	Да, понекогаш	Не	Да	Да, малку е покачен	Не	Да	Да, малку е покачен	Не
Општо земено, дали се потребни дополнителни мерки за подобрувањена состојбата со рано откривање и превенција на карцином?	Да, потребни се мерки и активности	94,5%	83,0%	79,2%	91,4%	89,3%	91,9%	85,9%	92,9%	92,3%	90,5%	89,9%	92,1%
	Не се потребни	3,4%	13,2%	4,2%	6,1%	10,7%	4,4%	8,0%	6,4%	4,7%	4,3%	9,6%	4,6%
	Нема одговор	2,2%	3,8%	16,7%	2,5%		3,7%	6,1%	,7%	3,0%	5,2%	,5%	3,3%

		Дали имате покачена тежина			Дали се храните здраво				Дали вежбате				Кога последен пат сте направиле крвна слика			
		Да	Да, малку	Не	Да	Да, воглавно	Да, поретко	Не	Да, неколку пати	Да, еднаш неделно	Да, еднаш месечно	Не	до 6 месеци	Пред една година	Пред 2 години	Пред повеќе години
Општо земено, дали се потребни дополнителни мерки за подобрувањена состојбата со рано откривање и превенција на карцином?	Да, потребни се мерки и активности	97,3%	88,1%	90,8%	89,8%	91,9%	96,3%	81,0%	94,2%	92,8%	83,8%	91,7%	93,7%	89,7%	94,9%	77,5%
	Не се потребни	2,7%	7,5%	6,0%	7,2%	5,9%	3,2%	6,3%	3,7%	4,8%	5,4%	6,9%	5,3%	5,7%	5,1%	8,8%
	Нема одговор		4,4%	3,2%	3,0%	2,3%	,5%	12,7%	2,1%	2,4%	10,8%	1,4%	1,0%	4,6%		13,8%

Што конкретно сметате дека треба да биде превземено за да се превенира и намали бројот на пациенти со карцином?



	Вкупно	Пол		Возраст					Образование				
		машки	женски	до 29 години	од 30 до 39 години	од 40 до 49 години	од 50 до 59 години	над 60 години	до основно	основно	средно	вишо и високо	
Совет и едукација од лекари	130	14,2%	12,6%	15,9%	8,1%	19,7%	6,9%	14,0%	22,6%		28,3%	14,5%	8,9%
Повеќе контроли и прегледи	251	27,4%	24,3%	30,6%	27,6%	15,0%	32,2%	33,3%	27,7%	62,5%	31,3%	27,8%	24,1%
Повеќе контроли и прегледи во руралните средини	42	4,6%	5,8%	3,4%	4,9%	1,7%	8,6%	3,9%	4,0%		5,1%	5,4%	3,0%
Пониски цени на лекови	32	3,5%	3,2%	3,8%	2,7%	5,8%	1,7%	3,4%	4,0%		3,0%	4,3%	2,2%
Поголема информираност и кампањи	134	14,6%	13,2%	16,1%	21,6%	11,6%	12,6%	14,0%	13,0%		11,1%	11,3%	23,0%
Поголема грижа за сопствено здравје и здрава исхрана	113	12,3%	12,4%	12,3%	11,4%	15,0%	10,9%	8,7%	16,4%	37,5%	3,0%	14,3%	11,1%
Подобри услови во болниците	60	6,6%	7,0%	6,0%	8,6%	6,9%	10,3%	6,8%			3,0%	8,0%	5,2%
Навремено откривање	93	10,2%	13,0%	7,2%	8,1%	15,6%	11,5%	5,3%	11,3%		12,1%	8,5%	13,0%
Помалку стрес	38	4,1%	6,4%	1,8%	2,2%	5,2%	4,6%	8,2%			3,0%	3,9%	5,2%
Почитување на упатства од лекари	8	,9%	1,1%	,7%	1,6%	2,9%						,9%	1,1%
Друго	15	1,6%	1,1%	2,2%	3,2%	,6%	,6%	2,4%	1,1%			1,1%	3,3%

Професија

Приходи

		Студент	Вработен во приватен сектор	Вработен државен сектор	Самовработен или сопственик на приватен бизнис	Земјоделец	Пензионер	Невработен	Друго	до 12 000	од 12 000 до 20 000	20000 - 35000	35000-50000	над 50000	нема одговор
Што конкретно сметате дека треба да биде превземено за да се превенира и намали бројот на пациенти со карцином?	Совет и едукација од лекари	11,1%	7,9%	15,2%		12,5%	21,0%	17,3%		27,5%	8,8%	13,3%	5,6%	7,8%	15,8%
	Повеќе контроли и прегледи	22,2%	30,7%	20,1%		16,7%	31,1%	33,5%		37,9%	27,3%	28,4%	31,1%	35,3%	14,8%
	Повеќе контроли и прегледи во руралните средини		2,5%	3,6%	16,7%	33,3%	4,8%	4,6%		3,3%	5,7%	4,0%	5,6%		5,9%
	Пониски цени на лекови		1,2%	1,3%	16,7%	12,5%	4,8%	6,1%		3,3%	4,1%	3,6%			5,4%
	Поголема информираност и кампањи	35,6%	17,4%	22,3%			11,4%	3,6%		10,5%	7,7%	18,2%	28,9%	29,4%	10,3%
	Поголема грижа за сопствено здравје и здрава исхрана	2,2%	11,2%	9,4%	33,3%	4,2%	13,2%	17,8%		7,8%	12,9%	13,3%	6,7%	9,8%	17,2%
	Подобри услови во болниците		10,8%	9,8%			1,8%	4,6%		5,9%	10,3%		2,2%		14,3%
	Навремено откривање	13,3%	12,0%	7,6%	16,7%	20,8%	10,2%	8,1%		,7%	10,8%	13,3%	17,8%	5,9%	10,8%
	Помалку стрес	6,7%	5,8%	4,5%	16,7%			4,1%		2,6%	7,2%	2,2%	2,2%	11,8%	3,4%
	Почитување на упатства од лекари	4,4%		2,7%							2,6%	,4%			1,0%
Друго	4,4%	,4%	3,6%			1,8%	,5%		,7%	2,6%	3,1%			1,0%	

		Етникум			Дали сте пушач			Дали имате висок крвен притисок			Дали имате висок холестерол			Дали имате покачена тежина		
		Македо-нец	Албанец	Друго	Да	Да, понекогаш	Не	Да	Да, малку е покачен	Не	Да	Да, малку е покачен	Не	Да	Да, малку	Не
Што конкретно сметате дека треба да биде превземено за да се превенира и намали бројот на пациенти со карцином?	Совет и едукација од лекари	10,7%	25,1%	31,6%	9,0%	12,8%	16,9%	17,9%	14,9%	12,9%	13,3%	12,2%	15,0%	15,3%	15,5%	13,3%
	Повеќе контроли и прегледи	28,2%	25,6%	15,8%	25,0%	34,2%	27,1%	32,1%	15,7%	31,6%	35,2%	21,4%	28,0%	25,7%	23,0%	29,6%
	Повеќе контроли и прегледи во руралните средини	5,4%	,5%	15,8%	3,9%	2,6%	5,3%	3,6%	4,0%	5,1%	5,7%	5,1%	4,2%	7,7%	2,5%	4,3%
	Пониски цени на лекови	4,6%			2,0%	1,7%	4,6%	7,9%	4,8%	1,7%		12,8%	1,1%	6,0%	3,5%	2,6%
	Поголема информираност и кампањи	14,7%	15,9%		20,3%	12,0%	12,5%	15,0%	14,5%	14,6%	15,2%	10,7%	15,8%	7,7%	17,5%	15,9%
	Поголема грижа за сопствено здравје и здрава исхрана	12,0%	12,8%	21,1%	13,7%	12,0%	11,8%	6,4%	13,7%	13,3%	4,8%	10,2%	14,3%	12,0%	6,0%	14,8%
	Подобри услови во болниците	6,7%	6,7%		7,0%	7,7%	6,1%	5,7%	3,6%	8,1%	8,6%	4,1%	7,0%	2,7%	9,0%	6,9%
	Навремено откривање	12,3%	2,6%	10,5%	12,9%	4,3%	10,1%	9,3%	12,9%	9,1%	4,8%	11,2%	10,7%	11,5%	17,0%	7,1%
	Помалку стрес	4,4%	3,1%	5,3%	3,9%	6,0%	3,9%		7,7%	3,6%	7,6%	9,7%	1,8%	9,8%	2,0%	3,0%
	Почитување на упатства од лекари		4,1%		2,0%	1,7%	,2%		3,2%		1,0%		1,1%		,5%	1,3%
Друго	1,1%	3,6%		,4%	5,1%	1,5%	2,1%	4,8%		3,8%	2,6%	1,0%	1,6%	3,5%	,9%	

		Дали се храните здраво				Дали вежбате				Кога последен пат сте направиле крвна слика			
		Да	Да, воглавно	Да, поретко	Не	Да, неколку пати	Да, еднаш неделно	Да, еднаш месечно	Не	до 6 месеци	Пред една година	Пред 2 години	Пред повеќе години
Што конкретно сметате дека треба да биде превземено за да се превенира и намали бројот на пациенти со карцином?	Совет и едукација од лекари	19,7%	11,6%	15,4%	6,3%	11,4%	15,5%	8,3%	16,6%	17,2%	11,9%	8,9%	
	Повеќе контроли и прегледи	33,6%	24,4%	28,4%	20,3%	36,8%	12,1%	14,7%	29,6%	31,1%	20,4%	35,7%	12,9%
	Повеќе контроли и прегледи во руралните средини	3,8%	5,2%	,5%	17,2%	4,8%	7,8%	8,3%	2,8%	3,0%	3,0%	16,1%	14,5%
	Пониски цени на лекови	5,5%	3,4%		7,8%	3,1%	2,6%	4,6%	3,7%	2,0%	7,7%		4,8%
	Поголема информираност и кампањи	7,6%	11,3%	28,4%	17,2%	13,2%	28,4%	9,2%	13,2%	15,5%	12,8%	8,9%	19,4%
	Поголема грижа за сопствено здравје и здрава исхрана	15,1%	14,3%	7,2%	6,3%	17,5%	2,6%	17,4%	11,0%	10,3%	19,1%	8,9%	8,1%
	Подобри услови во болниците	5,0%	6,7%	7,7%	7,8%	3,5%	6,9%	18,3%	5,2%	5,5%	6,8%	8,9%	12,9%
	Навремено откривање	2,9%	15,8%	8,2%	7,8%	6,6%	13,8%	11,0%	10,8%	8,2%	15,3%	5,4%	12,9%
	Помалку стрес	2,9%	5,2%	3,4%	4,7%	2,6%	5,2%	3,7%	4,8%	4,4%	2,1%	1,8%	11,3%
	Почитување на упатства од лекари	2,9%	,2%				4,3%	,9%	,4%	1,1%			3,2%
Друго	,8%	2,0%	1,0%	4,7%	,4%	,9%	3,7%	1,9%	1,8%	,9%	5,4%		