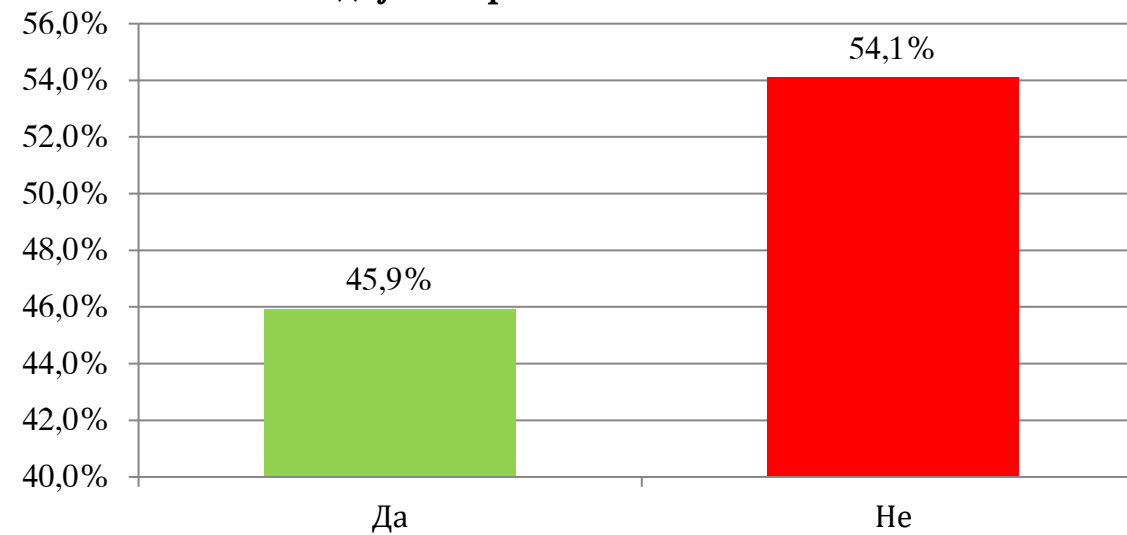


Резултати

- Превентивни мерки и рано детектирање на канцер -

Дали сте информирани за можноста за бесплатни превентивни прегледи за појава на карцином на дебело црево, дојка и грло на матка?



	Вкупно		Пол		Возраст					Образование				
			машки	женски	до 29 години	од 30 до 39 години	од 40 до 49 години	од 50 до 59 години	над 60 години	до основно	основно	средно	вишо и високо	
Дали сте информирани за можноста за бесплатни превентивни прегледи за појава на карцином на дебело црево, дојка и грло на матка?														
Да	461	45,9%	44,2%	47,7%	36,2%	31,8%	53,0%	57,3%	47,7%	100,0%	36,2%	46,2%	47,3%	
Не	543	54,1%	55,8%	52,3%	63,8%	68,2%	47,0%	42,7%	52,3%		63,8%	53,8%	52,7%	

	Професија								Приходи						
	Студент	Вработен во приватен сектор	Вработен државен сектор	Самовработен или сопственик на приватен бизнис	Земјоделец	Пензионер	Невработен	Друго	до 12 000	од 12 000 до 20 000	20000 - 35000	35000-50000	над 50000	нема одговор	
Дали сте информирани за можноста за бесплатни превентивни прегледи за појава на карцином на дебело црево, дојка и грло на матка?	Да	27,3%	43,3%	59,2%	29,4%	40,0%	49,7%	37,4%	75,0%	42,4%	42,3%	43,4%	43,1%	61,0%	52,0%
	Не	72,7%	56,7%	40,8%	70,6%	60,0%	50,3%	62,6%	25,0%	57,6%	57,7%	56,6%	56,9%	39,0%	48,0%

	Етникум			Дали сте пушач			Дали имате висок крвен притисок			Дали имате висок холестерол			
	Македонец	Албанец	Друго	Да	Да, понекогаш	Не	Да	Да, малку е покачен	Не	Да	Да, малку е покачен	Не	
Дали сте информирани за можноста за бесплатни превентивни прегледи за појава на карцином на дебело црево, дојка и грло на матка?	Да	47,2%	41,9%	42,4%	38,4%	66,9%	45,0%	49,0%	51,5%	42,7%	58,8%	47,8%	43,5%
	Не	52,8%	58,1%	57,6%	61,6%	33,1%	55,0%	51,0%	48,5%	57,3%	41,2%	52,2%	56,5%

	Дали имате покачена тежина			Дали се храните здраво				Дали вежбате				Кога последен пат сте направиле крвна слика				
	Да	Да, малку	Не	Да	Да, воглавно	Да, поретко	Не	Да, неколку пати неделно	Да, еднаш неделно	Да, еднаш месечно	Не	до 6 месеци	Пред една година	Пред 2 години	Пред повеќе години	
Дали сте информирани за можноста за бесплатни превентивни прегледи за појава на карцином на дебело црево, дојка и грло на матка?	Да	46,3%	48,5%	44,7%	45,3%	48,2%	45,9%	35,6%	41,8%	39,8%	48,6%	48,7%	49,1%	43,8%	35,8%	34,3%
	Не	53,7%	51,5%	55,3%	54,7%	51,8%	54,1%	64,4%	58,2%	60,2%	51,4%	51,3%	50,9%	56,2%	64,2%	65,7%



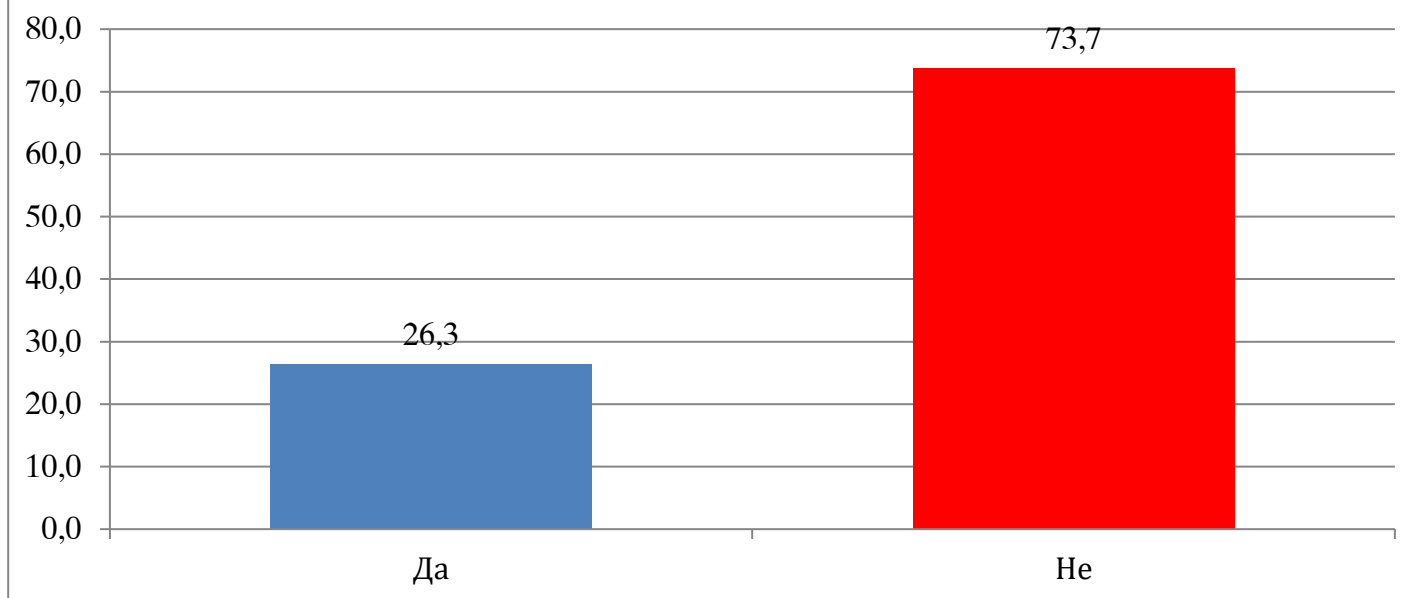
	Вкупно		Пол		Возраст					Образование			
			машки	женски	до 29 години	од 30 до 39 години	од 40 до 49 години	од 50 до 59 години	над 60 години	до основно	основно	средно	вишо и високо
Од матичниот лекар	104	22,6	21,5%	23,5%	16,7%	25,5%	18,4%	26,2%	25,5%	33,3%	23,7%	23,9%	18,8%
Од лекарот специјалист	42	9,1	8,1%	10,1%	4,2%	16,4%	13,2%	10,3%	2,1%		7,9%	8,3%	11,6%
Од пријатели, роднини	36	7,8	1,8%	13,4%	19,4%	5,5%	6,1%	4,8%	6,4%	33,3%	7,9%	6,5%	8,7%
Од медиумите	267	57,9	67,3%	49,2%	59,7%	52,7%	57,0%	57,1%	61,7%	33,3%	60,5%	58,7%	57,2%
Друго	12	2,6	1,3%	3,8%			5,3%	1,6%	4,3%			2,5%	3,6%

	Професија								Приходи						
	Студент	Вработен во приватен сектор	Вработен државен сектор	Самовработен или сопственик на приватен бизнис	Земјоделец	Пензионер	Невработен	Друго	до 12 000	од 12 000 до 20 000	20000 - 35000	35000-50000	над 50000	нема одговор	
Од каде се информиравте?	20,0%	11,8%	18,2%		75,0%	28,1%	31,6%	50,0%	26,9%	20,9%	13,9%	34,1%	16,7%	27,0%	
Од матичниот лекар		12,6%	16,7%			2,1%		50,0%	4,5%	17,6%	9,3%	6,8%	2,8%	7,8%	
Од лекарот специјалист	40,0%	5,0%	11,4%			3,1%	7,9%		9,0%	6,6%	11,1%	6,8%	8,3%	5,2%	
Од пријатели, роднини	40,0%	65,5%	52,3%	100,0%	25,0%	62,5%	60,5%		59,7%	52,7%	63,9%	45,5%	66,7%	57,4%	
Од медиумите		5,0%	1,5%			4,2%			2,2%	1,9%	6,8%	5,6%	2,6%		
Друго															

	Етникум			Дали сте пушач			Дали имате висок крвен притисок			Дали имате висок холестерол		
	Македонец	Албанец	Друго	Да	Да, понекогаш	Не	Да	Да, малку покачен	Не	Да	Да, малку покачен	Не
Од каде се информиравте?	23,6%	17,6%	28,6%	14,2%	24,1%	25,4%	24,3%	17,2%	24,9%	20,0%	14,6%	25,6%
Од матичниот лекар	10,1%	6,6%		9,4%	21,7%	5,1%		20,9%	5,5%	18,3%	16,7%	4,9%
Од лекарот специјалист	5,3%	15,4%	21,4%	11,3%	3,6%	7,7%	12,2%	6,7%	7,1%	5,0%	3,1%	9,8%
Од пријатели, роднини	57,6%	60,4%	50,0%	63,2%	48,2%	58,8%	63,5%	53,7%	58,5%	50,0%	63,5%	57,7%
Од медиумите	3,4%			1,9%	2,4%	2,9%		1,5%	4,0%	6,7%	2,1%	2,0%
Друго												

	Дали имате покачена тежина			Дали се храните здраво				Дали вежбате				Кога последен пат сте направиле крвна слика			
	Да	Да, малку	Не	Да	Да, воглавно	Да, поретко	Не	Да, неколку пати неделно	Да, еднаш неделно	Да, еднаш месечно	Не	до 6 месеци	Пред една година	Пред 2 години	Пред повеќе години
Од каде се информиравте?	18,3%	20,7%	24,7%	15,5%	25,0%	26,6%	19,4%	20,0%	12,8%	11,3%	27,7%	24,3%	13,6%	37,5%	26,1%
Од матичниот лекар	8,5%	10,3%	8,7%	6,0%	9,5%	13,8%	3,2%	3,8%	6,4%	11,3%	11,3%	5,6%	22,7%		
Од лекарот специјалист	14,6%	,9%	8,7%	10,3%	6,8%	3,2%	19,4%	5,7%	8,5%	3,8%	9,4%	7,9%	6,4%	12,5%	8,7%
Од пријатели, роднини	56,1%	68,1%	54,0%	63,8%	57,3%	54,3%	51,6%	68,6%	66,0%	67,9%	50,0%	58,9%	55,5%	50,0%	65,2%
Од медиумите	2,4%		3,8%	4,3%	1,4%	2,1%	6,5%	1,9%	6,4%	5,7%	1,6%	3,3%	1,8%		
Друго															

Дали досега сте направиле превентивен преглед за рано откривање на карцином?

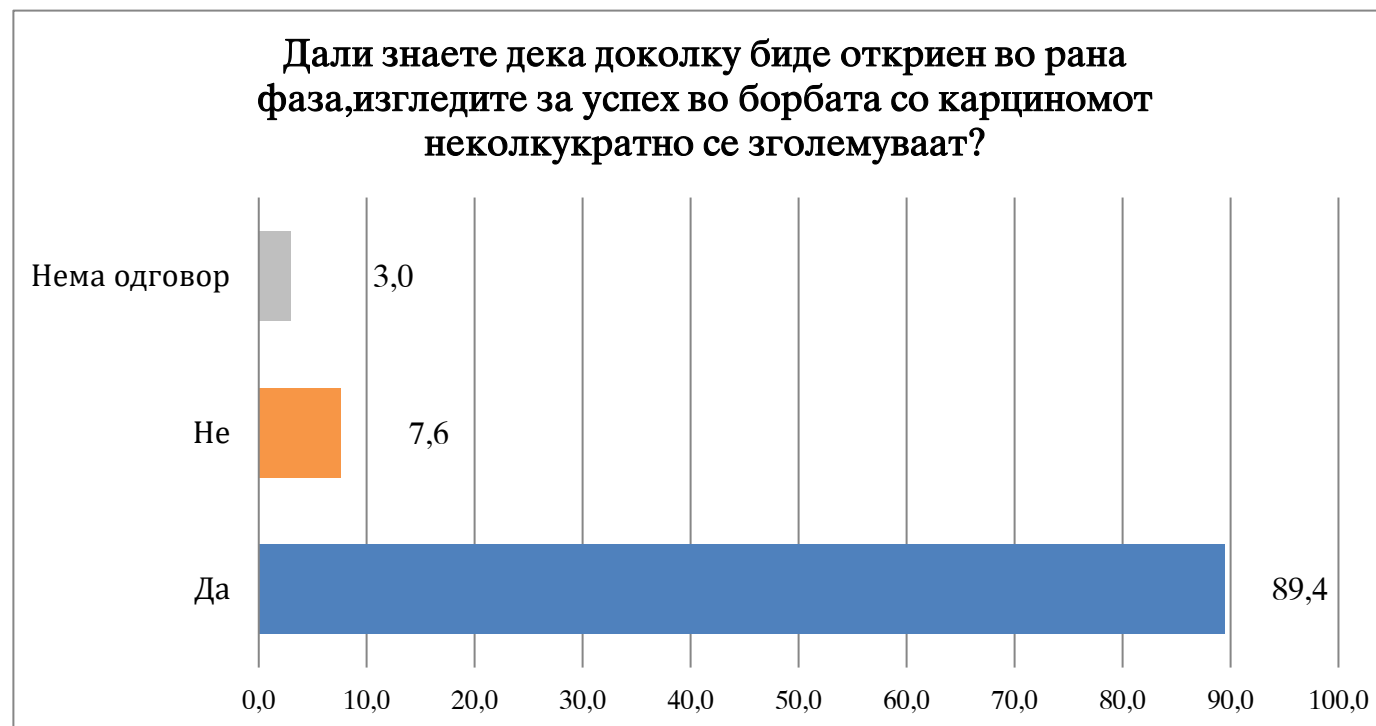


		Вкупно	Пол		Возраст					Образование				
			машки	женски	до 29 години	од 30 до 39 години	од 40 до 49 години	од 50 до 59 години	над 60 години	до основно	основно	средно	вишо и високо	
Дали досега сте направиле превентивен преглед за рано откривање на карцином?	Да	264	26,3	26,5%	26,1%	3,0%	23,7%	33,0%	38,6%	31,0%		21,0%	25,4%	30,8%
	Не	740	73,7	73,5%	73,9%	97,0%	76,3%	67,0%	61,4%	69,0%	100,0%	79,0%	74,6%	69,2%

		Професија							Приходи						
		Студент	Вработен во приватен сектор	Вработен државен сектор	Самовработен или сопственик на приватен бизнис	Земјоделец	Пензионер	Невработен	Друго	до 12 000	од 12 000 до 20 000	20000 - 35000	35000-50000	над 50000	нема одговор
Дали досега сте направиле превентивен преглед за рано откривање на карцином?	Да		28,4%	36,3%		30,0%	36,3%	10,3%	62,5%	22,8%	19,5%	22,1%	31,4%	25,4%	38,0%
	Не	100,0%	71,6%	63,7%	100,0%	70,0%	63,7%	89,7%	37,5%	77,2%	80,5%	77,9%	68,6%	74,6%	62,0%

		Етникум			Дали сте пушач			Дали имате висок крвен притисок			Дали имате висок холестерол		
		Македонец	Албанец	Друго	Да	Да, понекогаш	Не	Да	Да, малку е покачен	Не	Да	Да, малку е покачен	Не
Дали досега сте направиле превентивен преглед за рано откривање на карцином?	Да	29,0%	17,5%	21,2%	14,9%	36,3%	29,5%	27,8%	32,7%	23,1%	31,4%	44,3%	20,4%
	Не	71,0%	82,5%	78,8%	85,1%	63,7%	70,5%	72,2%	67,3%	76,9%	68,6%	55,7%	79,6%

		Дали имате покачена тежина			Дали се храните здраво				Дали вежбате				Кога последен пат сте направиле крвна слика			
		Да	Да, малку	Не	Да	Да, воглавно	Да, поретко	Не	Да, неколку пати неделно	Да, еднаш неделно	Да, еднаш месечно	Не	до 6 месеци	Пред една година	Пред 2 години	Пред повеќе години
Дали досега сте направиле превентивен преглед за рано откривање на карцином?	Да	25,4%	31,8%	24,3%	18,4%	34,0%	23,9%	14,9%	26,3%	18,6%	47,7%	23,6%	32,5%	19,1%	13,4%	9,0%
	Не	74,6%	68,2%	75,7%	81,6%	66,0%	76,1%	85,1%	73,7%	81,4%	52,3%	76,4%	67,5%	80,9%	86,6%	91,0%



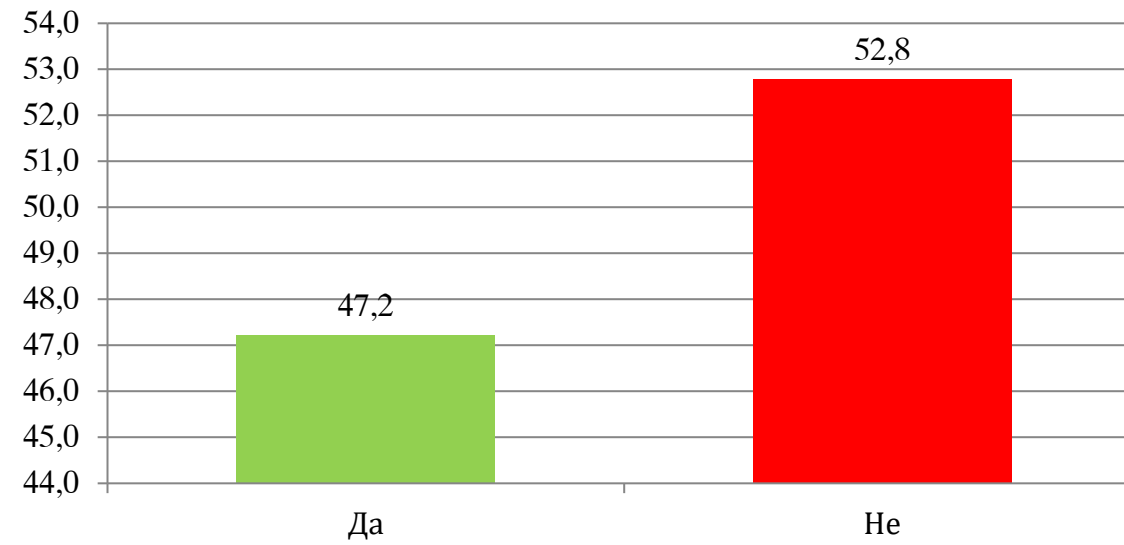
		Вкупно	Пол		Возраст					Образование				
			машки	женски	до 29 години	од 30 до 39 години	од 40 до 49 години	од 50 до 59 години	над 60 години	до основно	основно	средно	вишо и високо	
Дали знаете дека доколку биде откриен во рана фаза,изгледите за успех во борбата со карциномот неколкупкратно се зголемуваат?	Да	898	89,4	92,3%	86,6%	88,4%	85,5%	86,0%	94,1%	92,4%	100,0%	70,5%	90,5%	93,8%
	Не	76	7,6	5,0%	10,2%	6,5%	12,7%	10,7%	3,6%	5,1%		21,9%	7,2%	3,4%
	Нема одговор	30	3,0	2,8%	3,2%	5,0%	1,7%	3,3%	2,3%	2,5%		7,6%	2,3%	2,7%

		Професија							Приходи						
		Студент	Вработен во	Вработен	Самовработен	Земјоделец	Пензионер	Невработен	Друго	до 12 000	од 12 000 до 20 000	20000 - 35000	35000-50000	над 50000	нема одговор
Дали знаете дека доколку биде откриен во рана фаза,изгледите за успех во борбата со карциномот неколкукратно се зголемуваат?	Да	100,0%	95,3%	95,1%	100,0%	86,7%	90,7%	70,4%	100,0%	79,7%	86,5%	89,2%	96,1%	98,3%	94,1%
	Не		3,3%	4,0%		13,3%	6,7%	20,2%		14,6%	11,6%	7,6%		1,7%	3,6%
	Нема одговор		1,5%	,9%			2,6%	9,4%		5,7%	1,9%	3,2%	3,9%		2,3%

		Етникум			Дали сте пушач			Дали имате висок крвен притисок			Дали имате висок холестерол		
		Македонец	Албанец	Друго	Да	Да, понекогаш	Не	Да	Да, малку е покачен	Не	Да	Да, малку е покачен	Не
Дали знаете дека доколку биде откриен во рана фаза,изгледите за успех во борбата со карциномот неколкукратно се зголемуваат?	Да	94,0%	74,7%	81,8%	83,3%	97,6%	90,6%	81,5%	93,8%	89,5%	84,3%	93,5%	89,0%
	Не	5,3%	15,7%	6,1%	12,3%	2,4%	6,5%	11,9%	5,0%	7,6%	5,9%	4,5%	8,7%
	Нема одговор	,7%	9,7%	12,1%	4,3%		3,0%	6,6%	1,2%	2,9%	9,8%	2,0%	2,3%

		Дали имате покачена тежина			Дали се храните здраво				Дали вежбате				Кога последен пат сте направиле крвна слика			
		Да	Да, малку	Не	Да	Да, воглавно	Да, поретко	Не	Да, неколку пати	Да, еднаш неделно	Да, еднаш месечно	Не	до 6 месеци	Пред една година	Пред 2 години	Пред повеќе години
Дали знаете дека доколку биде откриен во рана фаза,изгледите за успех во борбата со карциномот неколкукратно се зголемуваат?	Да	88,1%	90,8%	89,3%	87,5%	92,3%	85,9%	88,5%	92,8%	88,1%	89,0%	88,2%	91,4%	90,4%	82,1%	74,6%
	Не	9,0%	4,6%	8,3%	10,9%	4,8%	8,8%	9,2%	7,2%	11,9%	7,3%	6,8%	6,0%	7,2%	10,4%	20,9%
	Нема одговор	2,8%	4,6%	2,4%	1,6%	2,9%	5,4%	2,3%			3,7%	4,9%	2,6%	2,4%	7,5%	4,5%

Дали сте запознаени со некоја досегашна медиумска кампања за превентивен преглед за рано откривање на карцином?



		Вкупно		Пол		Возраст					Образование			
				машки	женски	до 29 години	од 30 до 39 години	од 40 до 49 години	од 50 до 59 години	над 60 години	до основно	основно	средно	вишо и високо
Дали сте запознаени со некоја досегашна медиумска кампања за превентивен преглед за рано откривање на карцином?	Да	474	47,2	49,3%	45,1%	43,7%	36,4%	50,2%	55,9%	47,2%	33,3%	25,7%	49,0%	51,7%
	Не	530	52,8	50,7%	54,9%	56,3%	63,6%	49,8%	44,1%	52,8%	66,7%	74,3%	51,0%	48,3%

		Професија							Приходи						
		Студент	Вработен во приватен сектор	Вработен државен сектор	Самовработен или сопственик	Земјоделец	Пензионер	Невработен	Друго	до 12 000	од 12 000 до 20 000	20000 - 35000	35000-50000	над 50000	нема одговор
Дали сте запознаени со некоја досегашна медиумска кампања за превентивен преглед за рано откривање на карцином?	Да	36,4%	47,6%	54,3%	52,9%	13,3%	55,4%	36,5%	100,0%	38,0%	48,4%	41,4%	48,0%	57,6%	56,1%
	Не	63,6%	52,4%	45,7%	47,1%	86,7%	44,6%	63,5%		62,0%	51,6%	58,6%	52,0%	42,4%	43,9%

		Етникум			Дали сте пушач			Дали имате висок крвен притисок			Дали имате висок холестерол		
		Македонец	Албанец	Друго	Да	Да, понекогаш	Не	Да	Да, малку е покачен	Не	Да	Да, малку е покачен	Не
Дали сте запознаени со некоја досегашна медиумска кампања за превентивен преглед за рано откривање на карцином?	Да	52,0%	30,9%	45,5%	47,1%	63,7%	43,9%	46,4%	60,4%	41,7%	50,0%	68,2%	40,8%
	Не	48,0%	69,1%	54,5%	52,9%	36,3%	56,1%	53,6%	39,6%	58,3%	50,0%	31,8%	59,2%

		Дали имате покачена тежина			Дали се храните здраво				Дали вежбате				Кога последен пат сте направиле крвна слика			
		Да	Да, малку	Не	Да	Да, воглавно	Да, поретко	Не	Да, неколку пати неделно	Да, еднаш неделно	Да, еднаш месечно	Не	до 6 месеци	Пред една година	Пред 2 години	Пред повеќе години
Дали сте запознаени со некоја досегашна медиумска кампања за превентивен преглед за рано откривање на карцином?	Да	50,3%	49,4%	45,4%	31,6%	54,4%	48,8%	51,7%	33,5%	45,8%	56,0%	52,3%	50,2%	44,6%	41,8%	34,3%
	Не	49,7%	50,6%	54,6%	68,4%	45,6%	51,2%	48,3%	66,5%	54,2%	44,0%	47,7%	49,8%	55,4%	58,2%	65,7%

Дали сметате дека треба да се продолжи со медиумски
кампањи за неопходноста од превентивни прегледи за рано
откривање на карцином?



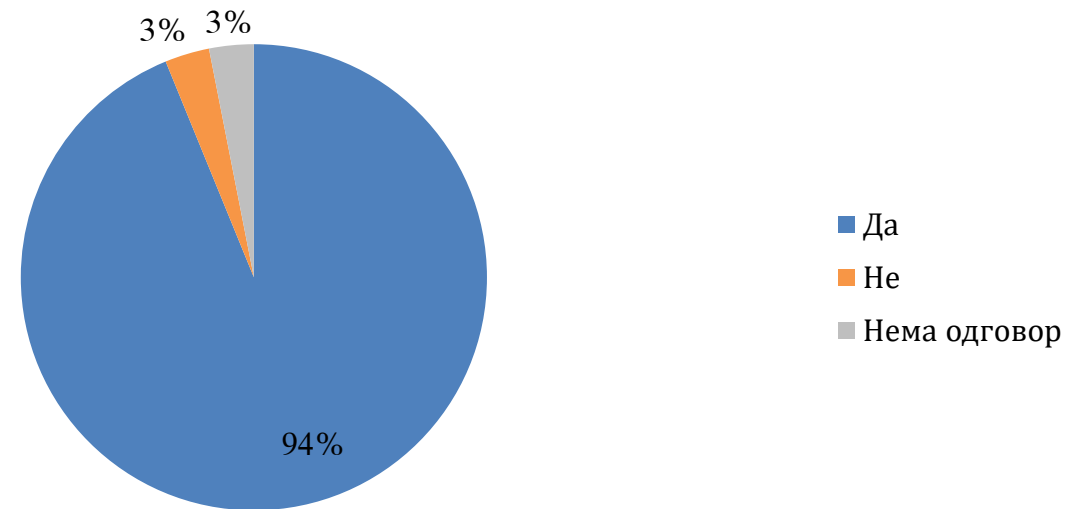
		Вкупно	Пол		Возраст					Образование				
			машки	женски	до 29 години	од 30 до 39 години	од 40 до 49 години	од 50 до 59 години	над 60 години	до основно	основно	средно	вишо и високо	
Дали сметате дека треба да се продолжи со медиумски кампањи за неопходноста од превентивни прегледи за рано откривање на карцином?	Да	939	93,5	95,0%	92,0%	95,5%	93,1%	93,0%	96,4%	89,3%	100,0%	74,3%	95,8%	95,5%
	Не	14	1,4	,8%	2,0%	,5%		1,4%	2,7%	2,0%		9,5%	,2%	1,0%
	Нема одговор	51	5,1	4,2%	6,0%	4,0%	6,9%	5,6%	,9%	8,6%		16,2%	4,0%	3,4%

		Професија							Приходи						
		Студент	Вработен во приватен	Вработен државен	Самовработен или	Земјоделец	Пензионер	Невработен	Друго	до 12 000	од 12 000 до 20 000	20000 - 35000	35000-50000	над 50000	нема одговор
Дали сметате дека треба да се продолжи со медиумски кампањи за неопходноста од превентивни прегледи за рано откривање на карцином?	Да	94,5%	93,5%	98,2%	100,0%	90,0%	90,7%	90,6%	100,0%	88,0%	95,8%	92,0%	99,0%	100,0%	92,8%
	Не		2,2%				2,1%	2,0%		4,4%	1,4%	1,6%			
	Нема одговор	5,5%	4,4%	1,8%		10,0%	7,3%	7,4%		7,6%	2,8%	6,4%	1,0%		7,2%

		Етникум			Дали сте пушач			Дали имате висок крвен притисок			Дали имате висок холестерол		
		Македонец	Албанец	Друго	Да	Да, понекогаш	Не	Да	Да, малку е покачен	Не	Да	Да, малку е покачен	Не
Дали сметате дека треба да се продолжи со медиумски кампањи за неопходноста од превентивни прегледи за рано откривање на карцином?	Да	95,2%	88,5%	87,9%	97,1%	99,2%	90,7%	84,8%	95,8%	94,8%	93,1%	95,5%	93,0%
	Не	1,1%	2,8%				2,3%	2,0%	1,2%	1,3%			2,0%
	Нема одговор	3,7%	8,8%	12,1%	2,9%	,8%	7,0%	13,2%	3,1%	3,9%	6,9%	4,5%	5,0%

		Дали имате покачена тежина			Дали се храните здраво				Дали вежбате				Кога последен пат сте направиле крвна слика			
		Да	Да, малку	Не	Да	Да, воглавно	Да, поретко	Не	да, неколку пати	Да, еднаш неделно	Да, еднаш месечно	Не	до 6 месеци	Пред една година	Пред 2 години	Пред повеќе години
Дали сметате дека треба да се продолжи со медиумски кампањи за неопходноста од превентивни прегледи за рано откривање на карцином?	Да	92,1%	91,2%	94,9%	92,6%	94,5%	94,1%	89,7%	95,6%	95,8%	88,1%	93,2%	94,2%	92,4%	97,0%	88,1%
	Не	2,3%		1,7%	3,1%		1,5%	3,4%	1,6%	,8%		1,7%	,6%	3,6%	1,5%	
	Нема одговор	5,6%	8,8%	3,4%	4,3%	5,5%	4,4%	6,9%	2,8%	3,4%	11,9%	5,1%	5,2%	4,0%	1,5%	11,9%

Дали сметате дека овие превентивни прегледи треба да станат задолжителни за сите граѓани над одредена Возраст?



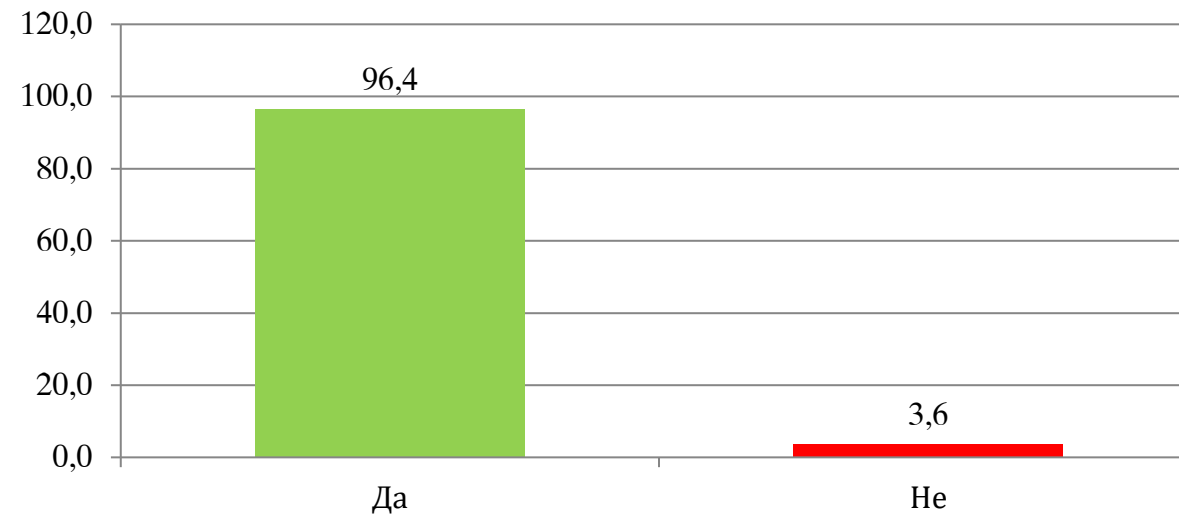
		Вкупно		Пол		Возраст					Образование			
				машки	женски	до 29 години	од 30 до 39 години	од 40 до 49 години	од 50 до 59 години	над 60 години	до основно	основно	средно	вишо и високо
Дали сметате дека овие превентивни прегледи треба да станат задолжителни за сите граѓани над одредена	Да	942	93,8	92,1%	95,6%	88,9%	93,6%	96,3%	94,5%	95,4%	100,0%	97,1%	93,3%	93,5%
	Не	31	3,1	4,2%	2,0%	6,0%	1,7%	,5%	5,5%	1,5%			3,7%	3,1%
	Нема одговор	31	3,1	3,8%	2,4%	5,0%	4,6%	3,3%		3,0%		2,9%	3,0%	3,4%

		Професија							Приходи						
		Студент	Работен во приватен сектор	Работен во јавен сектор	Самовработен	Земјоделец	Пензионер	Невработен	Друго	до 12 000	од 12 000 до 20 000	20000 - 35000	35000-50000	над 50000	нема одговор
Дали сметате дека овие превентивни прегледи треба да станат задолжителни за сите граѓани над определена	Да	94,5%	95,3%	91,5%	64,7%	93,3%	95,3%	95,1%	100,0%	100,0%	90,2%	90,0%	97,1%	100,0%	94,1%
	Не		2,5%	2,7%	35,3%		1,6%	4,4%			7,4%	4,8%	2,9%		
	Нема одговор	5,5%	2,2%	5,8%		6,7%	3,1%	,5%			2,3%	5,2%			5,9%

		Етникум			Дали сте пушач			Дали имате висок крвен притисок			Дали имате висок холестерол		
		Македонец	Албанец	Друго	Да	Да, понекогаш	Не	Да	Да, малку е покачен	Не	Да	Да, малку е покачен	Не
Дали сметате дека овие превентивни прегледи треба да станат задолжителни за сите граѓани над определена	Да	94,0%	93,5%	90,9%	98,2%	83,9%	93,9%	98,0%	89,2%	94,8%	90,2%	94,5%	94,2%
	Не	3,3%	2,8%		1,4%	14,5%	1,5%		6,2%	2,5%	6,9%	1,5%	3,0%
	Нема одговор	2,7%	3,7%	9,1%	,4%	1,6%	4,6%	2,0%	4,6%	2,7%	2,9%	4,0%	2,9%

		Дали имате покачена тежина			Дали се храните здраво				Дали вежбате				Кога последен пат сте направиле крвна слика			
		Да	Да, малку	Не	Да	Да, воглавно	Да, поретко	Не	Да, неколку пати неделно	Да, еднаш неделно	Да, еднаш месечно	Не	до 6 месеци	Пред една година	Пред 2 години	Пред повеќе години
Дали сметате дека овие превентивни прегледи треба да станат задолжителни за сите граѓани над определена	Да	89,8%	90,4%	96,4%	99,2%	92,5%	88,8%	96,6%	95,6%	94,1%	90,8%	93,5%	96,4%	88,4%	98,5%	85,1%
	Не	10,2%	1,7%	1,5%		3,9%	4,9%	3,4%	1,2%	5,1%		4,2%	1,6%	4,8%		13,4%
	Нема одговор		7,9%	2,0%	,8%	3,5%	6,3%		3,2%	,8%	9,2%	2,3%	1,9%	6,8%	1,5%	1,5%

Дали сте запознаени со штетните ефекти од пушењето, нездравата исхрана, физичката неактивност и нивното влијание на појавата на карцином?



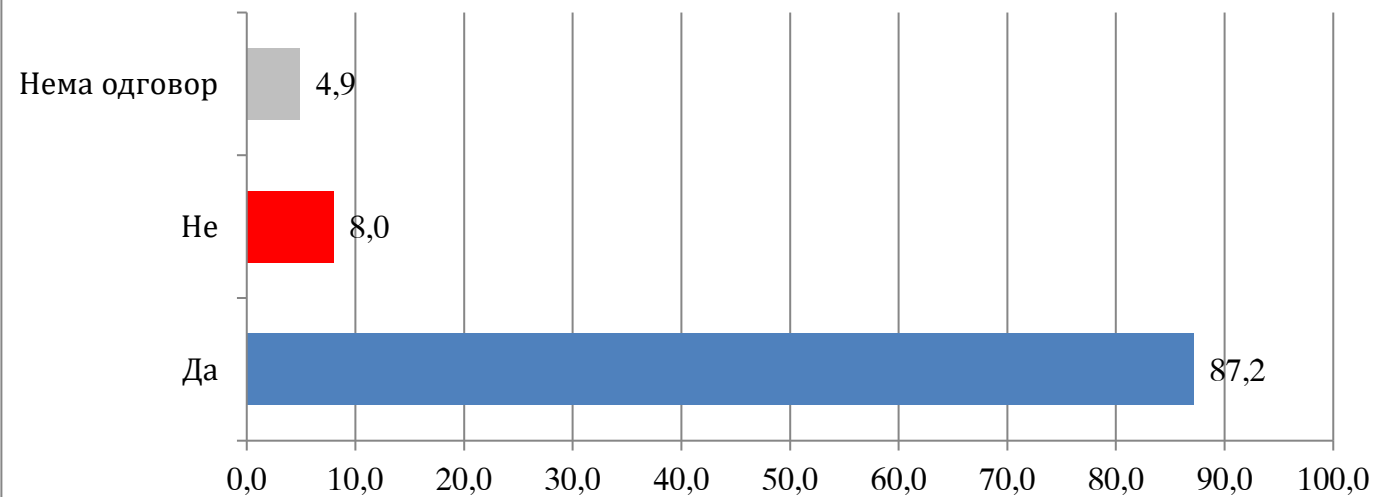
		Вкупно		Пол		Возраст					Образование			
		број	процент	машки	женски	до 29 години	од 30 до 39 години	од 40 до 49 години	од 50 до 59 години	над 60 години	до основно	основно	средно	вишо и високо
Дали сте запознаени со штетните ефекти од пушењето, нездравата исхрана, физичката неактивност и нивното влијание на појавата на карцином?	Да	968	96,4	97,0%	95,8%	97,0%	90,8%	97,7%	97,3%	98,5%	100,0%	88,6%	96,8%	98,3%
	Не	36	3,6	3,0%	4,2%	3,0%	9,2%	2,3%	2,7%	1,5%		11,4%	3,2%	1,7%

		Професија							Приходи						
		Студент	Вработен во приватен	Вработен во државен	Самовработен или	Земјоделец	Пензионер	Невработен	Друго	до 12 000	од 12 000 до 20 000	20000 - 35000	35000-50000	над 50000	нема одговор
Дали сте запознаени со штетните ефекти од пушењето, нездравата исхрана, физичката неактивност и нивното влијание на појавата на карцином?	Да	98,2%	96,4%	96,9%	82,4%	100,0%	100,0%	92,6%	100,0%	93,0%	96,7%	96,4%	100,0%	93,2%	97,7%
	Не	1,8%	3,6%	3,1%	17,6%			7,4%		7,0%	3,3%	3,6%		6,8%	2,3%

		Етникум			Дали сте пушач			Дали имате висок крвен притисок			Дали имате висок холестерол		
		Македонец	Албанец	Друго	Да	да, понекогаш	Не	Да	да, малку	Не	Да	да, малку	Не
Дали сте запознаени со штетните ефекти од пушењето, нездравата исхрана, физичката неактивност и нивното влијание на појавата на карцином?	Да	97,3%	92,6%	100,0%	94,9%	100,0%	96,4%	95,4%	95,0%	97,3%	100,0%	97,0%	95,7%
	Не	2,7%	7,4%		5,1%		3,6%	4,6%	5,0%	2,7%		3,0%	4,3%

		Дали имате покачена тежина			Дали се храните здраво				Дали вежбате				Кога последен пат сте направиле крвна слика			
		Да	Да, малку	Не	Да	Да, воглавно	Да, поретко	Не	Да, неколку пати	Да, еднаш неделно	Да, еднаш месечно	Не	до 6 месеци	Пред една година	Пред 2 години	Пред повеќе години
Дали сте запознаени со штетните ефекти од пушењето, нездравата исхрана, физичката неактивност и нивното влијание на појавата на карцином?	Да	91,5%	98,7%	96,9%	95,7%	97,8%	95,6%	93,1%	97,2%	92,4%	100,0%	96,2%	97,4%	95,2%	95,5%	92,5%
	Не	8,5%	1,3%	3,1%	4,3%	2,2%	4,4%	6,9%	2,8%	7,6%		3,8%	2,6%	4,8%	4,5%	7,5%

**А дали сте информирани дека непушењето, неконзумирањето
алкохол, здравата исхрана и физичката активност
придонесуваат за превенција на карцином?**

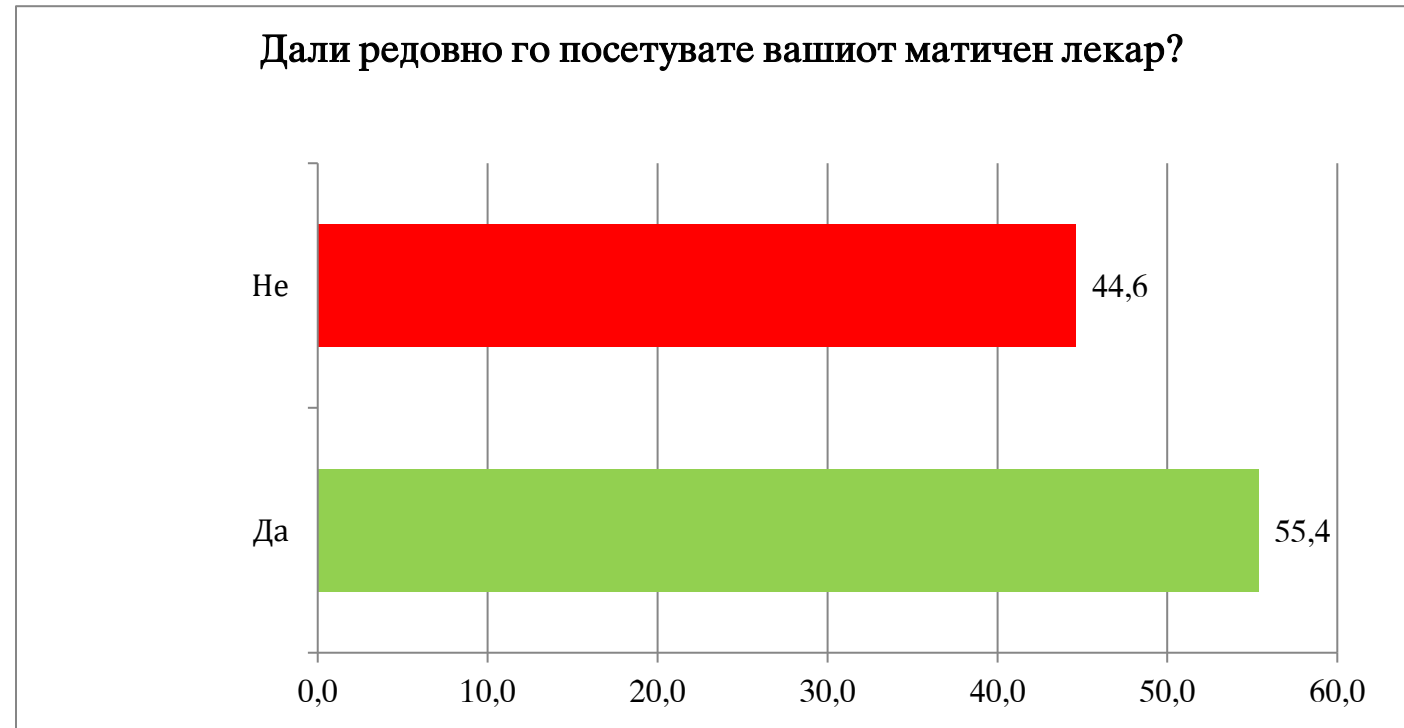


		Вкупно	Пол		Возраст					Образование				
			машки	женски	до 29 години	од 30 до 39 години	од 40 до 49 години	од 50 до 59 години	над 60 години	до основно	основно	средно	вишо и високо	
А дали сте информирани дека непушењето, неконзумирањето алкохол, здравата исхрана и физичката активност придонесуваат за превенција на карцином?	Да	875	87,2	88,5%	85,8%	85,4%	85,5%	91,6%	86,8%	85,8%	100,0%	77,1%	87,0%	90,8%
	Не	80	8,0	7,5%	8,4%	6,0%	6,4%	5,6%	10,9%	10,7%		17,1%	8,4%	4,1%
	Нема одговор	49	4,9	4,0%	5,8%	8,5%	8,1%	2,8%	2,3%	3,6%		5,7%	4,7%	5,1%

		Професија							Приходи						
		Студент	Вработен во приватен сектор	Вработен во јавен сектор	Самовработен	Земјоделец	Пензионер	Невработен	Друго	до 12 000	од 12 000 до 20 000	20000 - 35000	35000-50000	над 50000	нема одговор
А дали сте информирани дека непушењето, неконзумирањето алкохол, здравата исхрана и физичката активност придонесуваат за превенција на карцином?	Да	89,1%	78,9%	90,1%	100,0%	90,0%	89,1%	90,6%	100,0%	84,2%	84,7%	82,7%	94,1%	89,8%	92,8%
	Не	5,5%	11,3%	5,8%		10,0%	7,8%	7,4%		10,1%	8,8%	8,4%	5,9%	10,2%	5,4%
	Нема одговор	5,5%	9,8%	4,0%			3,1%	2,0%		5,7%	6,5%	8,8%			1,8%

		Етникум			Дали сте пушач			Дали имате висок крвен притисок			Дали имате висок холестерол		
		Македонец	Албанец	Друго	Да	Да, понекогаш	Не	Да	Да, малку е покачен	Не	Да	Да, малку е покачен	Не
А дали сте информирани дека непушењето, неконзумирањето алкохол, здравата исхрана и физичката активност придонесуваат за превенција на карцином?	Да	91,1%	71,9%	97,0%	79,7%	88,7%	90,2%	82,1%	90,8%	86,8%	91,2%	94,0%	84,6%
	Не	6,5%	14,3%		11,6%	7,3%	6,5%	14,6%	5,4%	7,4%	5,9%	6,0%	8,8%
	Нема одговор	2,4%	13,8%	3,0%	8,7%	4,0%	3,3%	3,3%	3,8%	5,7%	2,9%		6,6%

		Дали имате покачена тежина			Дали се храните здраво				Дали вежбате				Кога последен пат сте направиле крвна слика			
		Да	Да, малку	Не	Да	Да, воглавно	Да, поретко	Не	Да, неколку пати	Да, еднаш неделно	Да, еднаш месечно	Не	до 6 месеци	Пред една година	Пред 2 години	Пред повеќе години
А дали сте информирани дека непушењето, неконзумирањето алкохол, здравата исхрана и физичката активност придонесуваат за превенција на карцином?	Да	83,1%	90,0%	87,2%	84,0%	90,4%	86,8%	80,5%	92,8%	78,8%	89,9%	85,7%	90,3%	88,4%	76,1%	64,2%
	Не	10,7%	7,5%	7,3%	11,7%	5,7%	7,8%	9,2%	4,8%	13,6%	5,5%	8,7%	6,1%	7,2%	14,9%	20,9%
	Нема одговор	6,2%	2,5%	5,4%	4,3%	3,9%	5,4%	10,3%	2,4%	7,6%	4,6%	5,5%	3,6%	4,4%	9,0%	14,9%

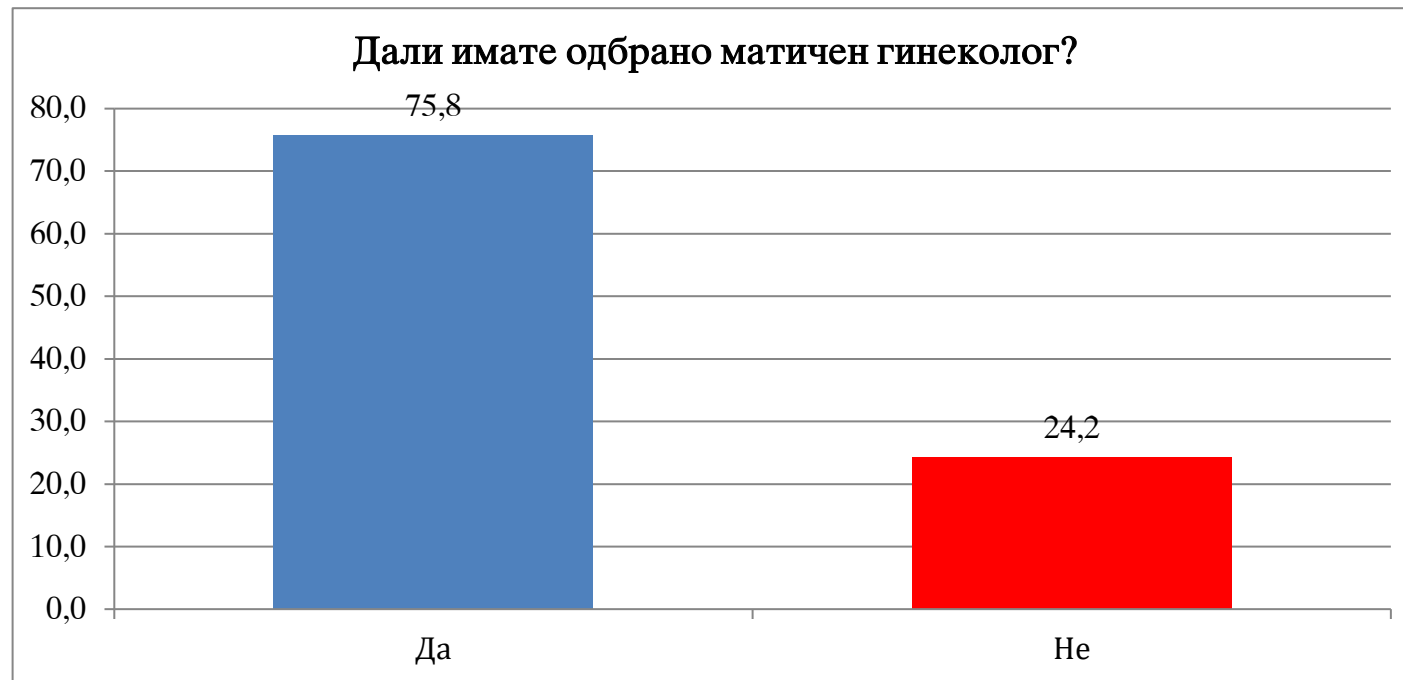


		Вкупно		Пол		Возраст					Образование			
				машки	женски	до 29 години	од 30 до 39 години	од 40 до 49 години	од 50 до 59 години	над 60 години	до основно	основно	средно	вишо и високо
Дали редовно го посетувате вашиот матичен лекар?	Да	556	55,4	53,3%	57,5%	40,2%	50,3%	53,5%	55,0%	77,7%	66,7%	55,2%	57,7%	50,3%
	Не	448	44,6	46,7%	42,5%	59,8%	49,7%	46,5%	45,0%	22,3%	33,3%	44,8%	42,3%	49,7%

		Професија							Приходи						
		Студент	Вработен во приватен сектор	Вработен во јавен сектор	Самовработен	Земјоделец	Пензионер	Невработен	Друго	до 12 000	од 12 000 до 20 000	20000 - 35000	35000-50000	над 50000	нема одговор
Дали редовно го посетувате вашиот матичен лекар?	Да	27,3%	48,7%	52,9%	29,4%	70,0%	78,8%	53,7%	25,0%	65,8%	60,9%	53,0%	56,9%	30,5%	51,1%
	Не	72,7%	51,3%	47,1%	70,6%	30,0%	21,2%	46,3%	75,0%	34,2%	39,1%	47,0%	43,1%	69,5%	48,9%

		Етникум			Дали сте пушач			Дали имате висок крвен притисок			Дали имате висок холестерол		
		Македонец	Албанец	Друго	Да	Да, понекогаш	Не	Да	Да, малку е покачен	Не	Да	Да, малку е покачен	Не
Дали редовно го посетувате вашиот матичен лекар?	Да	54,4%	55,8%	75,8%	45,7%	61,3%	58,6%	67,5%	53,8%	53,0%	62,7%	58,2%	53,5%
	Не	45,6%	44,2%	24,2%	54,3%	38,7%	41,4%	32,5%	46,2%	47,0%	37,3%	41,8%	46,5%

		Дали имате покачена тежина			Дали се храните здраво				Дали вежбате				Кога последен пат сте направиле крвна слика			
		Да	Да, малку	Не	Да	Да, воглавно	Да, поретко	Не	Да, неколку пати	Да, еднаш неделно	Да, еднаш месечно	Не	до 6 месеци	Пред една година	Пред 2 години	Пред повеќе години
Дали редовно го посетувате вашиот матичен лекар?	Да	69,5%	56,9%	50,5%	67,2%	51,5%	50,7%	51,7%	51,8%	57,6%	61,5%	55,3%	64,8%	36,7%	65,7%	28,4%
	Не	30,5%	43,1%	49,5%	32,8%	48,5%	49,3%	48,3%	48,2%	42,4%	38,5%	44,7%	35,2%	63,3%	34,3%	71,6%



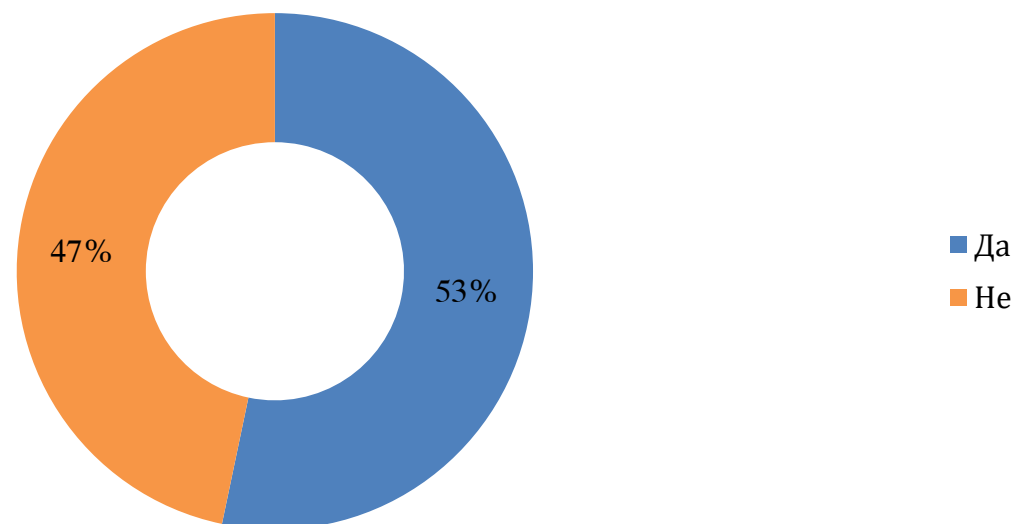
		Вкупно		Пол		Возраст					Образование			
				машки	женски	до 29 години	од 30 до 39 години	од 40 до 49 години	од 50 до 59 години	над 60 години	до основно	основно	средно	вишо и високо
Дали имате одбрано матичен гинеколог?	Да	378	75,8	0%	75,8%	74,2%	83,0%	77,5%	72,7%	68,9%	100,0%	60,0%	76,3%	81,7%
	Не	121	24,2	0%	24,2%	25,8%	17,0%	22,5%	27,3%	31,1%		40,0%	23,7%	18,3%

		Професија							Приходи						
		Студент	Работен во контрак	Работен контрак	Самовработен	Земјоделец	Пензионер	Невработен	Друго	до 12 000	од 12 000 до 20 000	20000 - 35000	35000-50000	над 50000	нема одговор
Дали имате одбрано матичен гинеколог?	Да	44,1%	77,0%	85,4%	100,0%	72,7%	72,9%	76,1%	100,0%	78,8%	64,0%	81,7%	73,9%	64,0%	82,5%
	Не	55,9%	23,0%	14,6%		27,3%	27,1%	23,9%		21,2%	36,0%	18,3%	26,1%	36,0%	17,5%

		Етникум			Дали сте пушач			Дали имате висок крвен притисок			Дали имате висок холестерол		
		Македонец	Албанец	Друго	Да	да, понекогаш	Не	Да	да, малку е	Не	Да	да, малку е	Не
Дали имате одбрано матичен гинеколог?	Да	79,2%	64,6%	75,0%	75,8%	79,3%	75,1%	73,0%	71,0%	78,4%	79,2%	76,4%	75,1%
	Не	20,8%	35,4%	25,0%	24,2%	20,7%	24,9%	27,0%	29,0%	21,6%	20,8%	23,6%	24,9%

		Дали имате покачена тежина			Дали се храните здраво				Дали вежбате				Кога последен пат сте направиле крвна слика			
		Да	Да, малку	Не	Да	Да, воглавно	Да, поретко	Не	да, неколку пати	да, еднаш неделно	да, еднаш месечно	Не	до 6 месеци	Пред една година	Пред 2 години	Пред повеќе години
Дали имате одбрано матичен гинеколог?	Да	82,1%	73,2%	75,1%	73,8%	76,8%	75,2%	78,1%	78,4%	93,5%	65,5%	73,9%	78,2%	79,1%	62,5%	44,8%
	Не	17,9%	26,8%	24,9%	26,2%	23,2%	24,8%	21,9%	21,6%	6,5%	34,5%	26,1%	21,8%	20,9%	37,5%	55,2%

Дали сте вработени?



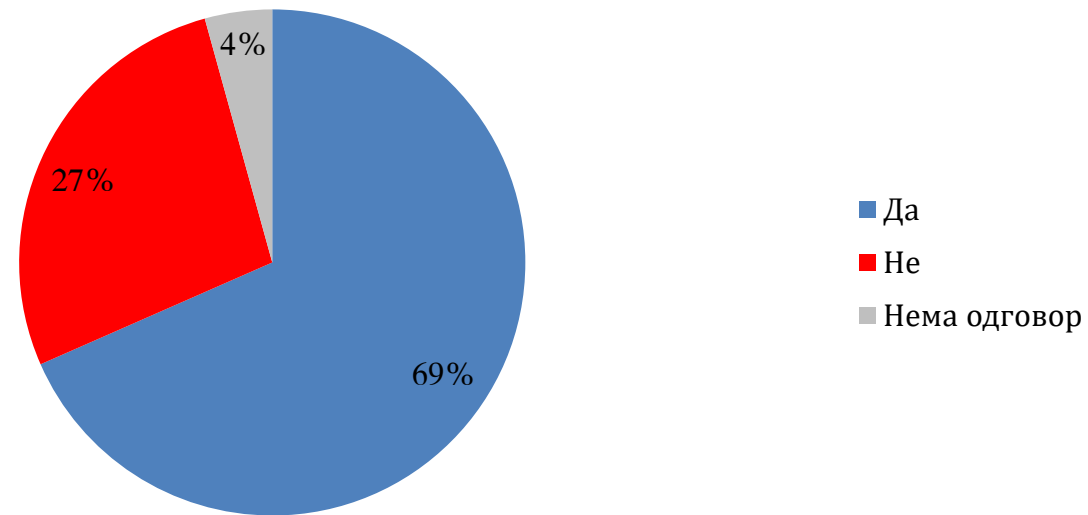
		Вкупно		Пол		Возраст					Образование			
				машки	женски	до 29 години	од 30 до 39 години	од 40 до 49 години	од 50 до 59 години	над 60 години	до основно	основно	средно	вишо и високо
Дали сте вработени?	Да	535	53,3	58,4%	48,1%	55,3%	64,2%	74,4%	67,3%	3,0%		23,8%	40,6%	91,4%
	Не	469	46,7	41,6%	51,9%	44,7%	35,8%	25,6%	32,7%	97,0%	100,0%	76,2%	59,4%	8,6%

		Професија							Приходи						
		Студент	Вработен во приватен сектор	Вработен во јавен сектор	Самовработен	Земјоделец	Пензионер	Невработен	Друго	до 12 000	од 12 000 до 20 000	20000 - 35000	35000-50000	над 50000	нема одговор
Дали сте вработени?	Да	16,4%	100,0%	100,0%	100,0%	10,0%			100,0%	16,5%	41,4%	60,6%	77,5%	88,1%	62,4%
	Не	83,6%				90,0%	100,0%	100,0%		83,5%	58,6%	39,4%	22,5%	11,9%	37,6%

		Етникум			Дали сте пушач			Дали имате висок крвен притисок			Дали имате висок холестерол		
		Македонец	Албанец	Друго	Да	да, понекогаш	Не	Да	да, малку е повисок	Не	Да	да, малку е повисок	Не
Дали сте вработени?	Да	53,1%	56,7%	36,4%	61,6%	49,2%	50,3%	37,7%	52,3%	57,7%	50,0%	51,2%	54,4%
	Не	46,9%	43,3%	63,6%	38,4%	50,8%	49,7%	62,3%	47,7%	42,3%	50,0%	48,8%	45,6%

		Дали имате покачена тежина			Дали се храните здраво				Дали вежбате				Кога последен пат сте направиле крвна слика			
		Да	Да, малку	Не	Да	Да, воглавно	Да, поретко	Не	да, неколку пати неделно	да, еднаш неделно	да, еднаш месечно	Не	до 6 месеци	Пред една година	Пред 2 години	Пред повеќе години
Дали сте вработени?	Да	48,6%	55,2%	53,9%	44,9%	53,1%	61,0%	60,9%	46,2%	68,6%	70,6%	49,6%	53,6%	57,0%	43,3%	46,3%
	Не	51,4%	44,8%	46,1%	55,1%	46,9%	39,0%	39,1%	53,8%	31,4%	29,4%	50,4%	46,4%	43,0%	56,7%	53,7%

Дали одите на задолжителен систематски преглед?



		Вкупно		Пол		Возраст					Образование			
				машки	женски	до 29 години	од 30 до 39 години	од 40 до 49 години	од 50 до 59 години	над 60 години	до основно	основно	средно	вишо и високо
Дали одите на задолжителен систематски преглед?	Да	366	68,4	68,1%	68,8%	54,5%	77,5%	71,3%	67,6%	100,0%		40,0%	70,0%	69,7%
	Не	146	27,3	30,2%	23,8%	40,0%	19,8%	25,0%	27,0%			32,0%	27,2%	27,0%
	Нема одговор	23	4,3	1,7%	7,5%	5,5%	2,7%	3,8%	5,4%			28,0%	2,9%	3,4%

		Професија							Приходи						
		Студен т	Вработ ен	Вработе н	Самовра тна	Семјодел ство	Пензион ер	Невработ ен	Друго	до 12 000	од 12 000 до 20 000	20000 - 25000	25000 - 50000	над 50000	нема приходи
Дали одите на задолжителен систематски преглед?	Да Не Нема одговор	66,7% 33,3%	68,4% 27,3% 4,4%	72,2% 26,5% 1,3%	35,3% 52,9% 11,8%		100,0%		62,5% 37,5%	53,8% 46,2%	59,6% 37,1% 3,4%	73,5% 18,5% 7,9%	77,2% 22,8%	65,4% 34,6%	67,4% 26,8% 5,8%

		Етникум			Дали сте пушач			Дали имате висок крвен притисок			Дали имате висок холестерол		
		Македо нец	Албана ец	Друго	Да	Да, понеког а	Не	Да	Да, малку е покачен	Не	Да	Да, малку е покачен	Не
Дали одите на задолжителен систематски преглед?	Да Не Нема одговор	69,5% 28,3% 2,3%	64,2% 26,8% 8,9%	75,0% 75,0% 25,0%	70,6% 25,9% 3,5%	75,4% 24,6% 5,6%	65,8% 28,6% 5,6%	61,4% 29,8% 8,8%	78,7% 16,9% 4,4%	65,5% 31,0% 3,5%	70,6% 29,4%	85,4% 14,6%	63,5% 30,4% 6,0%

		Дали имате покачена тежина			Дали се храните здраво				Дали вежбате				Кога последен пат сте направиле крвна слика			
		Да	Да, малку	Не	Да	Да, воглавно	Да, поретко	Не	Да, неколку пати	Да, еднаш неделно	Да, еднаш месечно	Не	до 6 месеци	Пред една година	Пред 2 години	Пред повеќе години
Дали одите на задолжителен систематски преглед?	Да Не Нема одговор	59,3% 33,7% 7,0%	70,5% 27,3% 2,3%	70,0% 25,6% 4,4%	69,6% 28,7% 1,7%	67,4% 28,9% 3,7%	75,2% 17,6% 7,2%	54,7% 39,6% 5,7%	75,9% 21,6% 2,6%	72,8% 23,5% 3,7%	66,2% 26,0% 7,8%	64,4% 31,4% 4,2%	77,4% 21,1% 1,5%	61,5% 28,0% 10,5%	27,6% 62,1% 10,3%	41,9% 58,1%



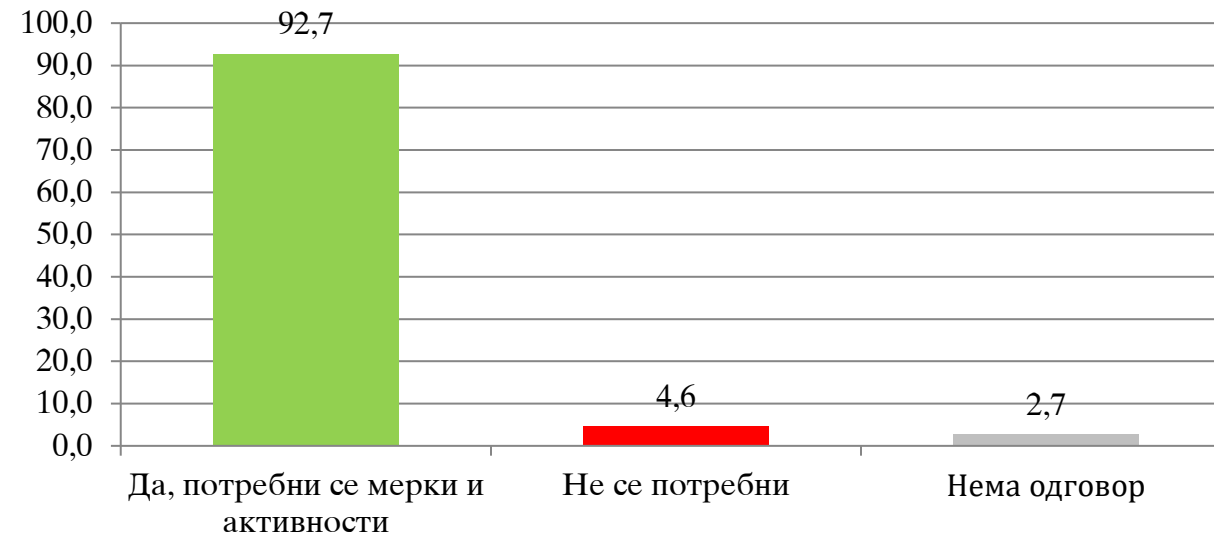
	Вкупно		Пол		Возраст					Образование			
			машки	женски	до 29 години	од 30 до 39 години	од 40 до 49 години	од 50 до 59 години	над 60 години	до основно	основно	средно	вишо и високо
Оваа година	48	4,8	4,4%	5,2%	2,0%	8,7%	6,0%	3,6%	4,1%	11,1%	1,9%	4,5%	6,2%
Лани	392	39,0	40,0%	38,1%	32,2%	47,4%	47,4%	37,7%	31,0%	22,2%	28,6%	37,3%	46,9%
Пред две години	165	16,4	18,6%	14,2%	21,1%	13,3%	17,7%	16,4%	13,2%	33,3%	11,4%	17,1%	16,4%
Пред 2-5 години	176	17,5	21,2%	13,8%	28,1%	16,2%	11,2%	13,6%	19,3%		12,4%	19,4%	16,1%
Пред повеќе од 5 години	153	15,2	11,9%	18,6%	6,5%	8,1%	8,8%	22,7%	28,9%	33,3%	21,9%	16,2%	10,3%
Нема одговор	70	7,0	4,0%	10,0%	10,1%	6,4%	8,8%	5,9%	3,6%		23,8%	5,5%	4,1%

		Професија							Приходи						
		Студент	Вработен во приватен	Вработен во државен	Самовработен или	Земјоделец	Пензионер	Невработен	Друго	до 12 000	од 12 000 до 20 000	20000 - 35000	35000-50000	над 50000	нема одговор
Кога последен пат сте биле на систематски преглед?	Оваа година	3,6%	5,5%	9,0%		3,3%	3,6%	1,5%		3,8%	4,7%	7,2%	1,0%	5,1%	4,5%
	Лани	25,5%	49,5%	48,9%	35,3%	26,7%	32,6%	25,6%	50,0%	32,3%	31,6%	44,2%	53,9%	42,4%	37,6%
	Пред две години	41,8%	14,9%	17,0%	11,8%	26,7%	11,9%	14,8%		9,5%	15,8%	18,1%	9,8%	23,7%	21,3%
	Пред 2-5 години	20,0%	16,4%	12,6%	35,3%	3,3%	21,8%	19,2%	50,0%	20,3%	27,4%	10,4%	21,6%	16,9%	12,2%
	Пред повеќе од 5 години	9,1%	7,6%	8,5%		13,3%	28,5%	24,1%		23,4%	14,9%	12,4%	13,7%	6,8%	15,8%
	Нема одговор		6,2%	4,0%	17,6%	26,7%	1,6%	14,8%		10,8%	5,6%	7,6%		5,1%	8,6%

		Етникум			Дали сте пушач			Дали имате висок крвен притисок			Дали имате висок холестерол		
		Македонец	Албанец	Друго	Да	Да, понекогаш	Не	Да	Да, малку е покачен	Не	Да	Да, малку е покачен	Не
Кога последен пат сте биле на систематски преглед?	Оваа година	4,6%	5,1%	6,1%	7,6%	4,0%	3,6%	3,3%	5,8%	4,7%	4,9%	5,0%	4,7%
	Лани	40,1%	37,8%	24,2%	40,2%	41,1%	38,1%	37,7%	35,8%	40,8%	46,1%	40,8%	37,5%
	Пред две години	16,3%	16,1%	21,2%	16,7%	5,6%	18,5%	11,3%	16,9%	17,5%	10,8%	10,4%	19,0%
	Пред 2-5 години	17,8%	15,7%	24,2%	15,6%	7,3%	20,5%	17,9%	11,5%	20,1%	10,8%	16,9%	18,7%
	Пред повеќе од 5 години	16,7%	9,7%	18,2%	13,8%	25,0%	13,9%	20,5%	20,0%	11,8%	15,7%	17,4%	14,6%
	Нема одговор	4,5%	15,7%	6,1%	6,2%	16,9%	5,3%	9,3%	10,0%	5,1%	11,8%	9,5%	5,6%

		Дали имате покачена тежина			Дали се храните здраво				Дали вежбате				Кога последен пат сте направиле крвна слика			
		Да	Да, малку	Не	Да	Да, воглавно	Да, поретко	Не	Да, неколку пати	Да, еднаш неделно	Да, еднаш месечно	Не	до 6 месеци	Пред една година	Пред 2 години	Пред повеќе години
Кога последен пат сте биле на систематски преглед?	Оваа година	4,5%	5,4%	4,6%	4,3%	3,5%	7,3%	6,9%	5,6%	5,9%	5,5%	4,0%	5,8%	3,6%	3,0%	1,5%
	Лани	40,1%	36,0%	40,0%	39,8%	37,7%	43,9%	32,2%	43,8%	43,2%	50,5%	33,5%	41,8%	39,4%	31,3%	19,4%
	Пред две години	16,4%	16,7%	16,3%	13,3%	17,1%	16,1%	23,0%	12,7%	16,1%	22,9%	16,9%	13,4%	23,1%	26,9%	9,0%
	Пред 2-5 години	14,1%	19,7%	17,7%	16,4%	19,7%	15,6%	13,8%	15,9%	19,5%	13,8%	18,6%	17,8%	16,7%	16,4%	19,4%
	Пред повеќе од 5 години	18,6%	16,3%	13,8%	18,0%	16,9%	11,7%	6,9%	15,9%	9,3%	3,7%	18,6%	16,5%	8,4%	10,4%	34,3%
	Нема одговор	6,2%	5,9%	7,7%	8,2%	5,0%	5,4%	17,2%	6,0%	5,9%	3,7%	8,4%	4,7%	8,8%	11,9%	16,4%

Општо земено, дали се потребни до полнителни мерки за подобрувањена состојбата со рано откривање и превенција на карцином?



		Вкупно		Пол		Возраст					Образование			
				машки	женски	до 29 години	од 30 до 39 години	од 40 до 49 години	од 50 до 59 години	над 60 години	до основно	основно	средно	вишо и високо
Општо земено, дали се потребни дополнителни мерки за подобрувањена состојбата со рано откривање и превенција на карцином?	Да, потребни се мерки и активности	931	92,7	92,9%	92,6%	91,5%	91,3%	90,7%	95,5%	94,4%	100,0%	87,6%	92,3%	95,2%
	Не се потребни	46	4,6	4,8%	4,4%	6,0%	4,6%	6,0%	3,6%	2,5%		5,7%	4,8%	3,8%
	Нема одговор	27	2,7	2,4%	3,0%	2,5%	4,0%	3,3%	,9%	3,0%		6,7%	2,8%	1,0%

		Професија								Приходи					
		Студент	Вработен во	Вработен	Самовработен	Земјоделец	Пензионер	Невработен	Друго	до 12 000	од 12 000 до 20 000	20000 - 35000	35000-50000	над 50000	нема одговор
Општо земено, дали се потребни дополнителни мерки за подобрувањена состојбата со рано откривање и превенција на карцином?	Да, потребни се мерки и активности	94,5%	89,1%	97,3%	88,2%	86,7%	94,8%	92,1%	75,0%	92,4%	91,6%	92,8%	98,0%	96,6%	90,5%
	Не се потребни	3,6%	9,1%	1,8%	11,8%	6,7%	2,6%	2,0%	25,0%	4,4%	6,0%	3,6%	1,0%	1,7%	6,8%
	Нема одговор	1,8%	1,8%	,9%		6,7%	2,6%	5,9%		3,2%	2,3%	3,6%	1,0%	1,7%	2,7%

		Етникум			Дали сте пушач			Дали имате висок крвен притисок			Дали имате висок холестерол		
		Македонец	Албанец	Друго	Да	Да, понекогаш	Не	Да	Да, малку е покачен	Не	Да	Да, малку е покачен	Не
Општо земено, дали се потребни дополнителни мерки за подобрувањена состојбата со рано откривање и превенција на карцином?	Да, потребни се мерки и активности	95,9%	82,9%	84,8%	92,0%	91,9%	93,2%	87,4%	94,2%	93,4%	91,2%	92,0%	93,2%
	Не се потребни	2,9%	10,6%	3,0%	5,4%	8,1%	3,5%	6,6%	5,0%	3,9%	3,9%	7,5%	3,9%
	Нема одговор	1,2%	6,5%	12,1%	2,5%		3,3%	6,0%	,8%	2,7%	4,9%	,5%	3,0%

		Дали имате покачена тежина			Дали се храните здраво				Дали вежбате				Кога последен пат сте направиле крвна слика			
		Да	Да, малку	Не	Да	Да, воглавно	Да, поретко	Не	Да, неколку пати	Да, еднаш неделно	Да, еднаш месечно	Не	до 6 месеци	Пред една година	Пред 2 години	Пред повеќе години
Општо земено, дали се потребни дополнителни мерки за подобрувањена состојбата со рано откривање и превенција на карцином?	Да, потребни се мерки и активности	97,2%	90,8%	92,2%	91,4%	93,4%	96,6%	83,9%	95,2%	93,2%	89,0%	92,2%	95,0%	90,8%	95,5%	76,1%
	Не се потребни	2,8%	5,0%	4,9%	5,9%	4,4%	2,9%	5,7%	2,8%	4,2%	4,6%	5,5%	4,0%	4,8%	4,5%	9,0%
	Нема одговор		4,2%	2,9%	2,7%	2,2%	,5%	10,3%	2,0%	2,5%	6,4%	2,3%	1,0%	4,4%		14,9%

Што конкретно сметате дека треба да биде превземено за да се превенира и намали бројот на пациенти со карцином?



		Вкупно	Пол		Возраст					Образование				
			машки	женски	до 29 години	од 30 до 39 години	од 40 до 49 години	од 50 до 59 години	над 60 години	до основно	основно	средно	вишо и високо	
Што конкретно сметате дека треба да биде превземено за да се превенира и намали бројот на пациенти со карцином?	Совет и едукација од лекари	122	13,1	12,4%	13,9%	8,2%	15,2%	8,7%	13,3%	20,4%		29,3%	12,5%	9,4%
	Повеќе контроли и прегледи	270	29,0	25,6%	32,5%	28,0%	19,0%	30,3%	34,8%	30,6%	66,7%	30,4%	30,1%	25,2%
	Повеќе контроли и прегледи во руралните средини	44	4,7	6,2%	3,2%	4,9%	1,9%	8,2%	3,8%	4,3%		5,4%	5,6%	2,9%
	Пониски цени на лекови	31	3,3	3,0%	3,7%	2,7%	6,3%	1,5%	3,3%	3,2%		3,3%	4,0%	2,2%
	Поголема информираност и кампањи	146	15,7	14,3%	17,1%	20,9%	13,3%	16,9%	14,3%	12,9%		9,8%	13,4%	22,7%
	Поголема грижа за сопствено здравје и здрава исхрана	108	11,6	11,7%	11,5%	11,0%	13,3%	10,3%	8,6%	15,6%	33,3%	3,3%	13,0%	10,8%
	Подобри услови во болниците	55	5,9	5,8%	6,1%	8,2%	6,3%	9,2%	5,7%			3,3%	6,7%	5,4%
	Навремено откривање	100	10,7	13,2%	8,2%	8,2%	16,5%	10,8%	8,1%	11,3%		12,0%	9,1%	14,0%
	Помалку стрес	35	3,8	6,0%	1,5%	2,7%	5,7%	4,1%	6,2%			3,3%	3,3%	5,0%
	Почитување на упатства од лекари	6	,6	,6%	,6%	1,6%	1,9%						,5%	1,1%
Друго	14	1,5	1,3%	1,7%	3,3%	,6%		1,9%	1,6%			1,8%	1,4%	

Професија

Приходи

		Студент	Вработен во приватен сектор	Вработен државен сектор	Самовработен или сопственик на приватен бизнис	Земјоделец	Пензионер	Невработен	Друго	до 12 000	од 12 000 до 20 000	20000 - 35000	35000-50000	над 50000	нема одговор
Што конкретно сметате дека треба да биде превземено за да се превенира и намали бројот на пациенти со карцином?	Совет и едукација од лекари	11,5%	9,8%	12,0%		11,5%	19,1%	15,0%		26,0%	10,2%	11,7%	5,0%	10,5%	13,0%
	Повеќе контроли и прегледи	23,1%	31,4%	24,0%		23,1%	32,8%	33,7%		37,0%	28,9%	31,2%	33,0%	36,8%	16,5%
	Повеќе контроли и прегледи во руралните средини		2,9%	3,7%	20,0%	30,8%	4,9%	4,8%		3,4%	6,1%	3,9%	6,0%		6,0%
	Пониски цени на лекови		1,2%	1,4%	20,0%	11,5%	3,8%	6,4%		3,4%	4,1%	3,0%			5,5%
	Поголема информираност и кампањи	34,6%	18,4%	23,5%			13,1%	4,3%		11,0%	9,1%	18,6%	30,0%	26,3%	12,0%
	Поголема грижа за сопствено здравје и здрава исхрана	1,9%	10,2%	8,3%	40,0%	3,8%	12,0%	17,1%	50,0%	8,2%	11,7%	12,6%	6,0%	10,5%	16,0%
	Подобри услови во болниците		9,8%	9,7%			1,6%	3,7%		6,2%	8,1%		3,0%		13,5%
	Навремено откривање	11,5%	11,0%	9,7%		19,2%	9,8%	10,7%	50,0%	2,1%	12,7%	14,3%	15,0%	5,3%	10,5%
	Помалку стрес	7,7%	4,5%	5,1%	20,0%			3,2%		2,1%	6,1%	1,7%	2,0%	10,5%	4,0%
	Почитување на упатства од лекари	3,8%		1,8%							1,5%	,4%			1,0%
Друго	5,8%	,8%	,9%			2,7%	1,1%		,7%	1,5%	2,6%			2,0%	

		Етникум			Дали сте пушач			Дали имате висок крвен притисок			Дали имате висок холестерол			Дали имате покачена тежина		
		Македо нец	Албане ц	Друго	Да	Да, понекогаш	Не	Да	Да, малку е покачен	Не	Да	Да, малку е покачен	Не	Да	Да, малку	Не
Што конкретно сметате дека треба да биде превземено за да се превенира и намали бројот на пациенти со карцином?	Совет и едукација од лекари	9,7%	23,9%	32,1%	8,7%	11,4%	15,5%	18,2%	12,7%	12,1%	12,9%	11,4%	13,6%	15,1%	14,7%	11,8%
	Повеќе контроли и прегледи	30,8%	22,8%	21,4%	28,3%	34,2%	28,2%	34,1%	17,6%	32,9%	41,9%	24,9%	28,3%	29,7%	26,3%	29,9%
	Повеќе контроли и прегледи во руралните средини	4,7%	3,9%	10,7%	4,3%	2,6%	5,3%	3,8%	4,5%	5,1%	6,5%	5,4%	4,3%	8,7%	2,8%	4,2%
	Пониски цени на лекови	3,6%	2,8%		2,0%	1,8%	4,3%	8,3%	4,5%	1,6%		13,0%	1,1%	6,4%	2,8%	2,6%
	Поголема информираност и кампањи	17,3%	11,7%		19,7%	13,2%	14,4%	13,6%	15,1%	16,4%	12,9%	11,4%	17,3%	10,5%	18,0%	16,4%
	Поголема грижа за сопствено здравје и здрава исхрана	11,3%	11,1%	21,4%	14,2%	11,4%	10,5%	6,8%	13,9%	11,7%	6,5%	10,3%	12,7%	12,2%	6,5%	13,5%
	Подобри услови во болниците	5,5%	8,3%		4,7%	7,9%	6,0%	4,5%	3,7%	7,2%	9,7%	3,2%	6,1%	1,7%	8,3%	6,3%
	Навремено откривање	11,8%	6,7%	10,7%	11,8%	5,3%	11,4%	10,6%	14,3%	9,2%	3,2%	11,4%	11,6%	10,5%	16,6%	8,5%
	Помалку стрес	3,7%	3,9%	3,6%	4,3%	5,3%	3,2%		6,9%	3,2%	6,5%	4,9%	3,1%	5,2%	1,4%	4,2%
	Почитување на упатства од лекари		3,3%		1,2%	1,8%	,2%		2,0%	,2%			,9%		,5%	,9%
Друго	1,5%	1,7%		,8%	5,3%	1,1%		4,9%	,4%		4,3%	,9%		2,3%	1,7%	

		Дали се храните здраво				Дали вежбате				Кога последен пат сте направиле крвна слика			
		Да	Да, воглавно	Да, поретко	Не	Да, неколку пати	Да, еднаш неделно	Да, еднаш месечно	Не	до 6 месеци	Пред една година	Пред 2 години	Пред повеќе години
Што конкретно сметате дека треба да биде превземено за да се превенира и намали бројот на пациенти со карцином?	Совет и едукација од лекари	17,9%	12,4%	12,1%	4,1%	11,3%	16,4%	10,3%	13,8%	14,5%	14,0%	7,8%	
	Повеќе контроли и прегледи	34,6%	24,2%	35,9%	20,5%	38,9%	13,6%	18,6%	29,7%	33,2%	19,7%	37,5%	11,8%
	Повеќе контроли и прегледи во руралните средини	3,8%	5,2%	,5%	16,4%	4,6%	8,2%	6,2%	3,7%	3,6%	2,2%	14,1%	17,6%
	Пониски цени на лекови	5,1%	3,3%		6,8%	2,9%	2,7%	5,2%	3,3%	1,7%	7,9%		5,9%
	Поголема информираност и кампањи	11,5%	12,2%	25,8%	21,9%	15,1%	28,2%	9,3%	14,4%	17,3%	12,3%	9,4%	19,6%
	Поголема грижа за сопствено здравје и здрава исхрана	12,8%	13,4%	7,6%	8,2%	15,1%	2,7%	15,5%	11,1%	9,7%	18,0%	12,5%	3,9%
	Подобри услови во болниците	5,1%	6,6%	6,1%	4,1%	2,5%	8,2%	18,6%	4,5%	5,1%	7,0%	4,7%	11,8%
	Навремено откривање	3,8%	15,7%	7,6%	12,3%	6,3%	13,6%	9,3%	12,6%	8,7%	15,4%	12,5%	11,8%
	Помалку стрес	1,7%	4,9%	3,5%	4,1%	2,5%	2,7%	4,1%	4,5%	3,9%	1,8%	1,6%	13,7%
	Почитување на упатства од лекари	2,1%	,2%				2,7%	1,0%	,4%	,7%			3,9%
Друго	1,3%	1,9%	1,0%	1,4%	,8%	,9%	2,1%	1,9%	1,7%	1,8%			