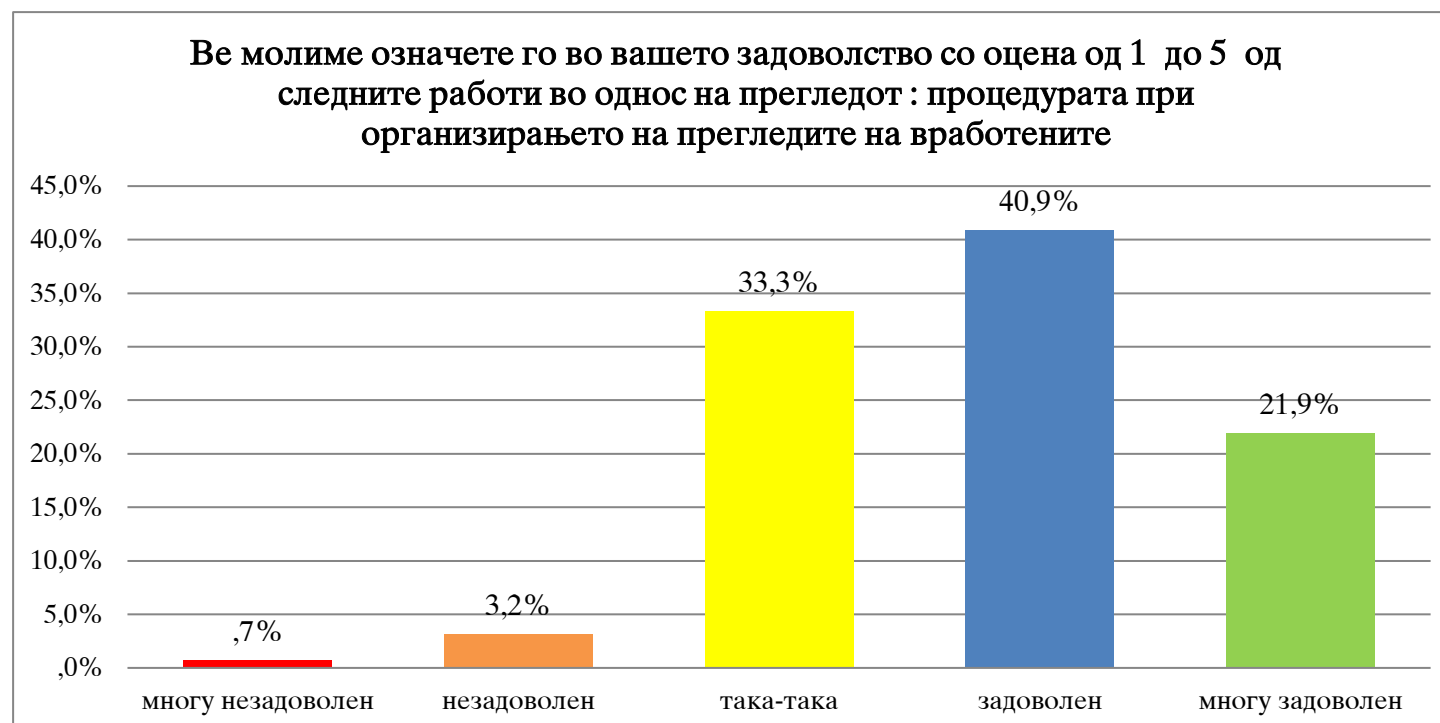


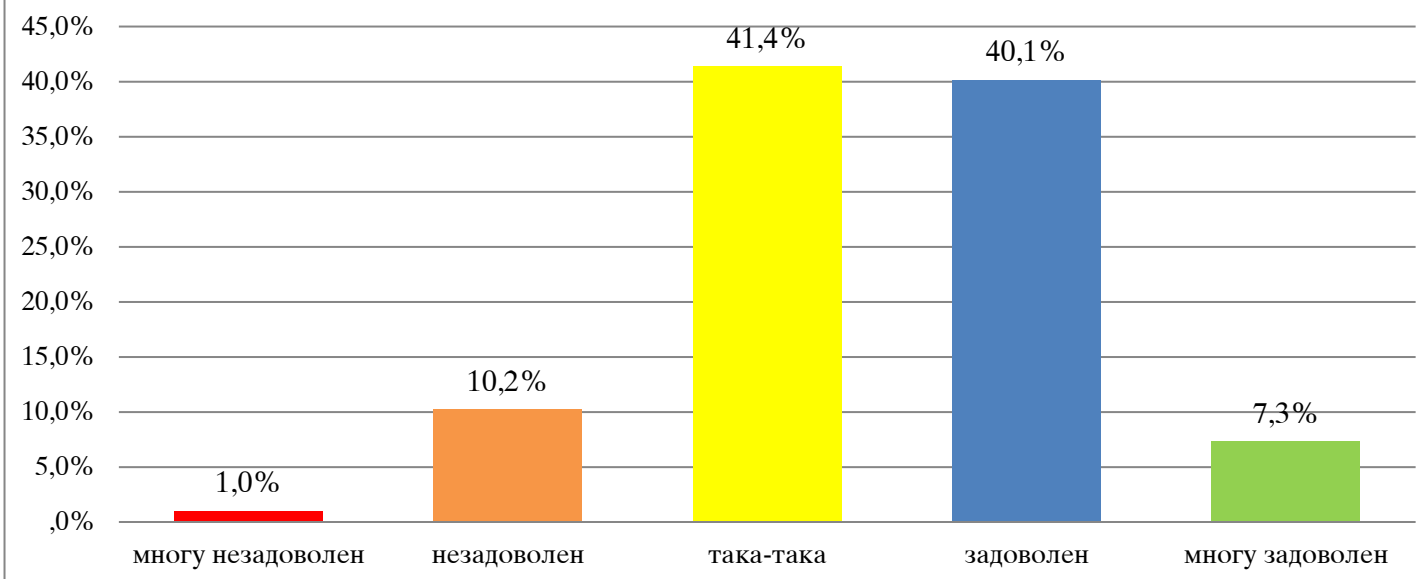
Резултати - ПАЦИЕНТИ

- Медицина на труд и безбедност на работа -



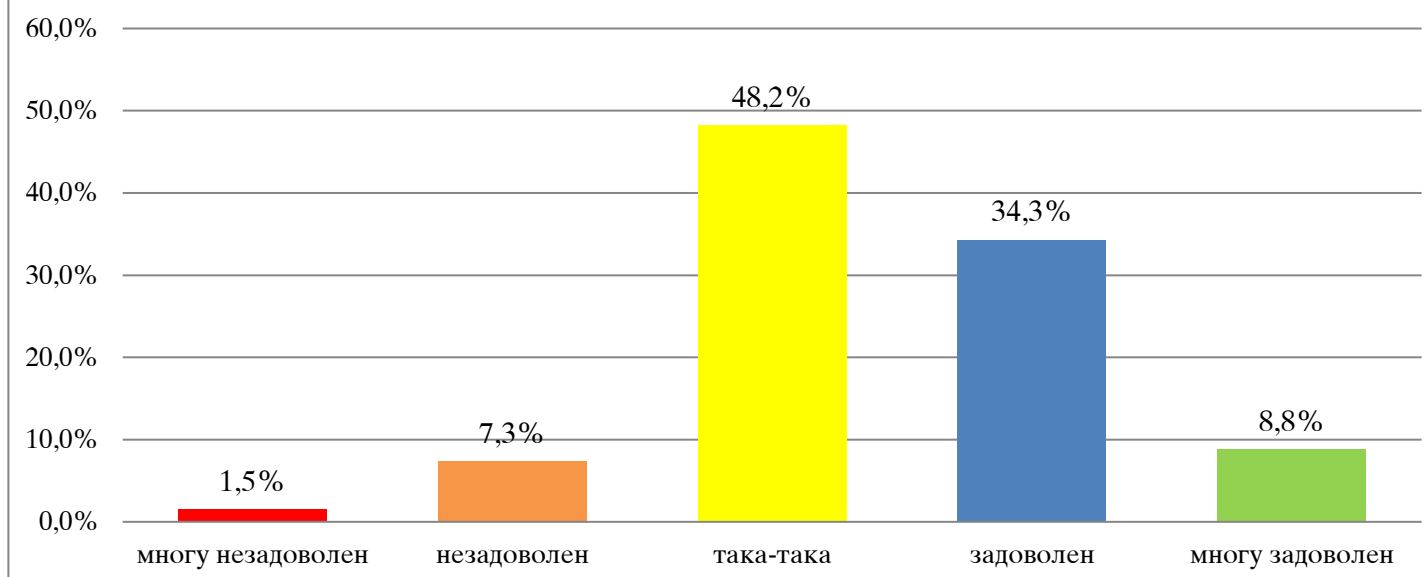
	ВКУПНО	Пол		Возраст					Образование			Професија					Етникум		
		машки	женски	до 29 години	од 30 до 39 години	од 40 до 49 години	од 50 до 59 години	над 60 години	основно	средно	вишо и високо	Вработен во приватен сектор	Вработен државен сектор	Самовработен или сопственик на	Пензионер	Невработен	Македонец	Албанец	
многу незадоволен	3	0,5%	1,0%	5,9%															
незадоволен	13	2,5%	3,9%		4,9%		4,1%	6,8%			0,7%	0,8%		3,4%					0,9%
така-така	137	29,9%	36,7%	11,8%	43,9%	40,0%	17,8%	37,3%	20,0%	34,5%	32,2%	33,7%	26,1%	33,3%	28,0%	55,3%	32,5%	36,7%	
задоволен	168	45,6%	36,2%	58,8%	31,7%	31,4%	61,6%	35,6%	60,0%	38,1%	44,9%	41,1%	40,9%	40,0%	48,0%	31,6%	40,4%	43,0%	
многу задоволен	90	21,6%	22,2%	23,5%	19,5%	28,6%	16,4%	20,3%	20,0%	23,4%	18,6%	21,6%	28,4%	20,0%	20,0%	13,2%	22,3%	20,3%	

Ве молиме означете го во вашето задоволство со оцена од 1 до 5 од следните работи во однос на прегледот : погодноста на закажаниот термин на прегледите (дата и време)



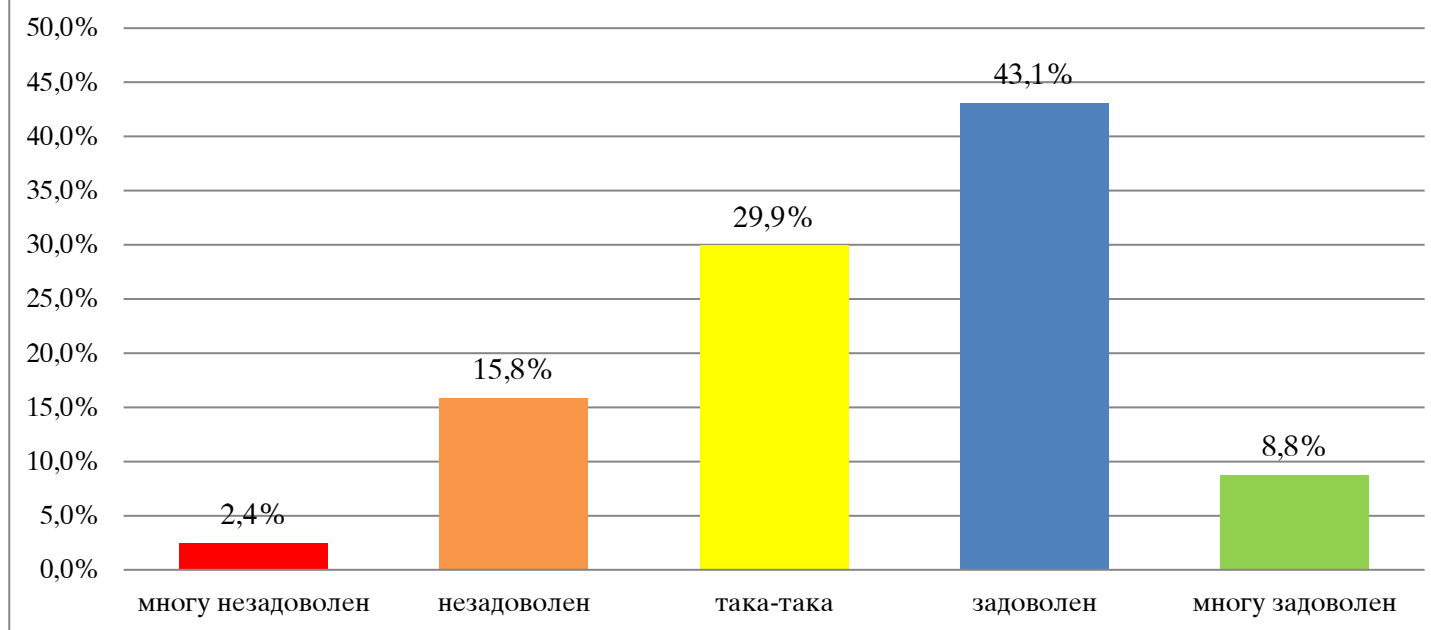
	ВКУПНО	Пол		Возраст					Образование			Професија				Етникум			
		машки	женски	до 29 години	од 30 до 39 години	од 40 до 49 години	од 50 до 59 години	над 60 години	основно	средно	вишо и високо	Вработен во приватен сектор	Вработен државен сектор	Самовработен или сопственик на	Пензионер	Невработен	Македонец	Албанец	
многу незадоволен	4	1,0%																	
незадоволен	42	10,2%	1,5%	,5%			2,9%		1,7%		1,4%			3,4%		2,0%		1,2%	
така-така	170	41,4%	14,2%	6,3%		14,6%	5,7%	8,2%	20,3%		12,6%	5,9%	13,7%	6,8%	6,7%	8,0%	7,9%	9,0%	15,2%
задоволен	165	40,1%	32,8%	49,8%	52,9%	46,3%	45,7%	26,0%	32,2%	40,0%	39,2%	46,6%	37,4%	31,8%	53,3%	42,0%	68,4%	41,6%	40,5%
многу задоволен	30	7,3%	44,1%	36,2%	47,1%	34,1%	37,1%	57,5%	30,5%	60,0%	38,1%	42,4%	43,2%	46,6%	33,3%	36,0%	23,7%	39,2%	44,3%
многу задоволен	30	7,3%	7,4%	7,2%		4,9%	8,6%	8,2%	15,3%		8,6%	5,1%	5,8%	11,4%	6,7%	12,0%		9,0%	

Ве молиме означете го во вашето задоволство со оцена од 1 до 5 од следните работи во однос на прегледот : почитувањето на договореното време за прегледот



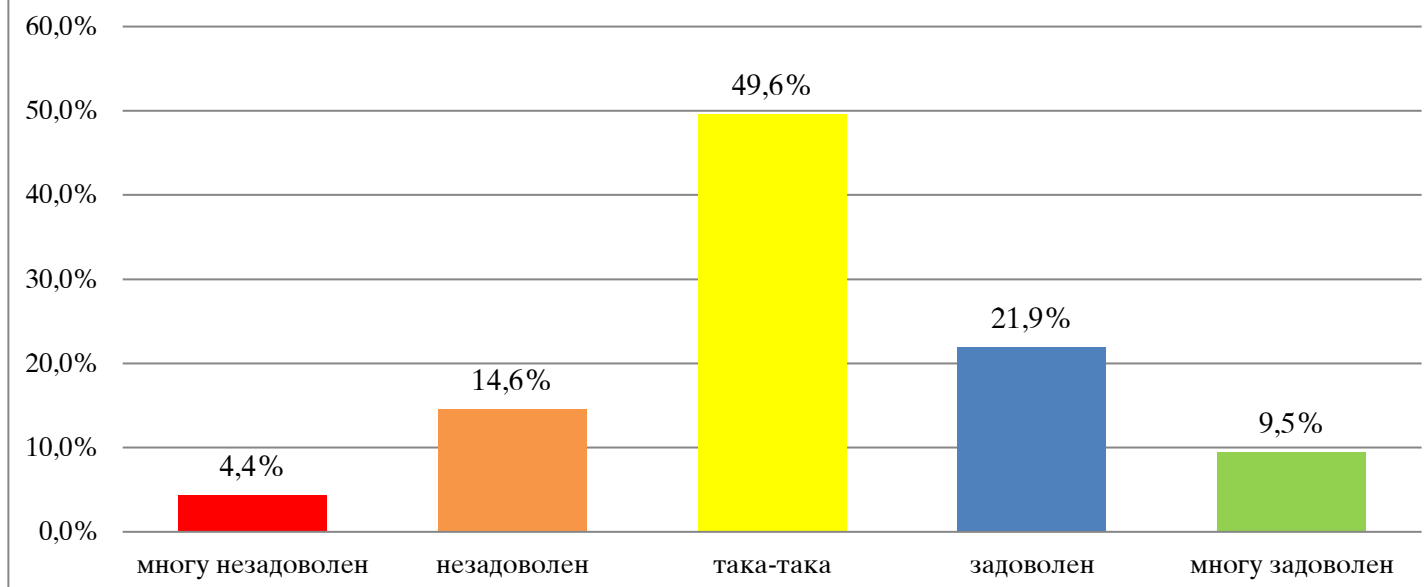
	ВКУПНО	Пол		Возраст					Образование			Професија				Етникум			
		машки	женски	до 29 години	од 30 до 39 години	од 40 до 49 години	од 50 до 59 години	над 60 години	основно	средно	вишо и високо	Вработен во приватен сектор	Вработен државен сектор	Самовработен или сопственик на	Пензионер	Невработен	Македонец	Албанец	
многу незадоволен	6	1,5%	1,0%	1,9%		2,4%	2,9%				1,4%	1,7%	3,2%					1,8%	
незадоволен	30	7,3%	5,4%	9,2%	17,6%	7,3%	5,7%		10,2%		7,6%	7,6%	10,0%	8,0%		6,0%	2,6%	6,3%	11,4%
така-така	198	48,2%	45,6%	50,7%	47,1%	56,1%	42,9%	42,5%	49,2%	20,0%	47,8%	52,5%	38,9%	52,3%	53,3%	52,0%	73,7%	52,4%	30,4%
задоволен	141	34,3%	37,7%	30,9%	35,3%	31,7%	28,6%	49,3%	30,5%	60,0%	35,6%	28,0%	35,3%	35,2%	46,7%	26,0%	23,7%	32,2%	43,0%
многу задоволен	36	8,8%	10,3%	7,2%		2,4%	20,0%	8,2%	10,2%	20,0%	7,6%	10,2%	12,6%	4,5%		16,0%		7,2%	15,2%

Ве молиме означете го во вашето задоволство со оцена од 1 до 5 од следните работи во однос на прегледот : времетраењето на прегледите



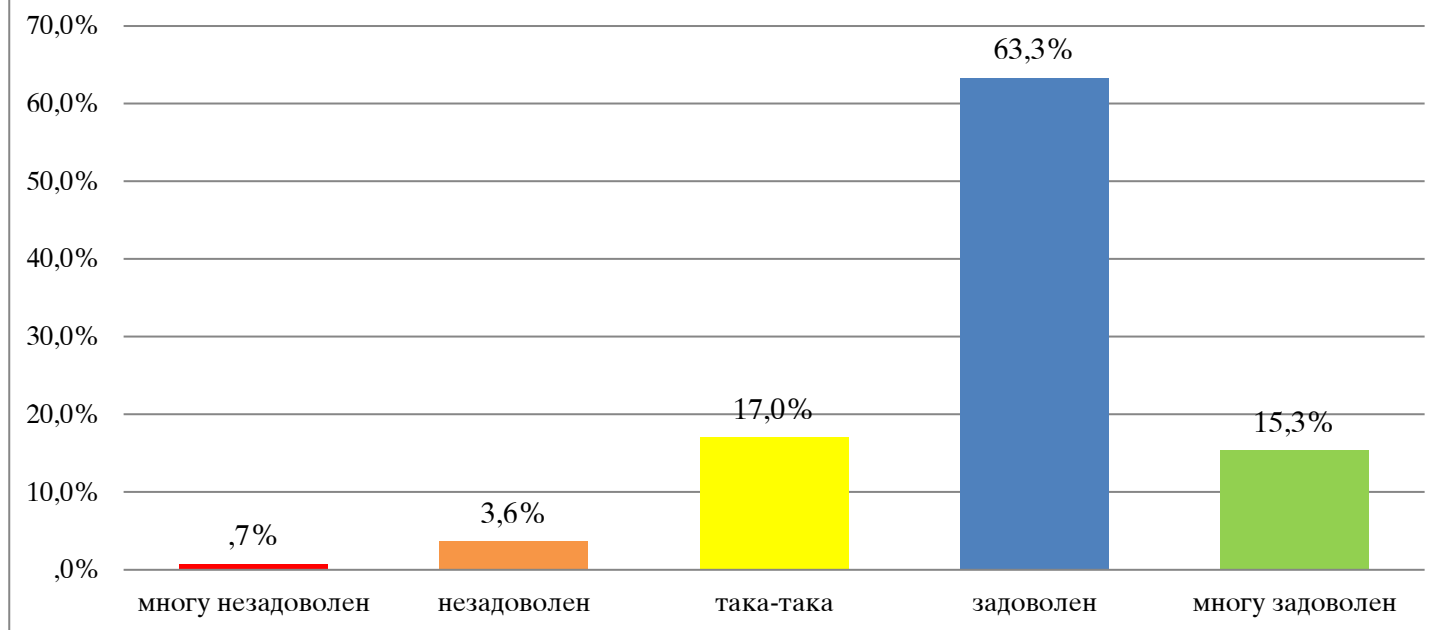
	ВКУПНО	Пол		Возраст					Образование			Професија				Етникум			
		машки	женски	до 29 години	од 30 до 39 години	од 40 до 49 години	од 50 до 59 години	над 60 години	основно	средно	вишо и високо	Вработен во приватен сектор	Вработен државен сектор	Самовработен или сопственик на	Пензионер	Невработен	Македонец	Албанец	
многу незадоволен	10	2,4%	4,8%	5,9%	2,4%	2,9%		1,7%		1,1%	5,9%	3,2%	3,4%		2,0%		2,7%	1,3%	
незадоволен	65	15,8%	7,4%	24,2%	23,5%	19,5%	5,7%	13,7%	22,0%	20,1%	7,6%	8,9%	13,6%	13,3%	20,0%	52,6%	18,7%	3,8%	
така-така	123	29,9%	29,9%	30,0%	29,4%	24,4%	34,3%	37,0%	25,4%	20,0%	27,3%	37,3%	29,5%	29,5%	40,0%	34,0%	15,8%	31,6%	22,8%
задоволен	177	43,1%	52,9%	33,3%	41,2%	41,5%	45,7%	41,1%	45,8%	60,0%	42,1%	43,2%	47,9%	42,0%	40,0%	38,0%	31,6%	38,9%	60,8%
многу задоволен	36	8,8%	9,8%	7,7%		12,2%	11,4%	8,2%	5,1%	20,0%	9,4%	5,9%	10,5%	11,4%	6,7%	6,0%	8,1%	11,4%	

Ве молиме означете го во вашето задоволство со оцена од 1 до 5 од следните работи во однос на прегледот : времетраењето на чекање на резултатите



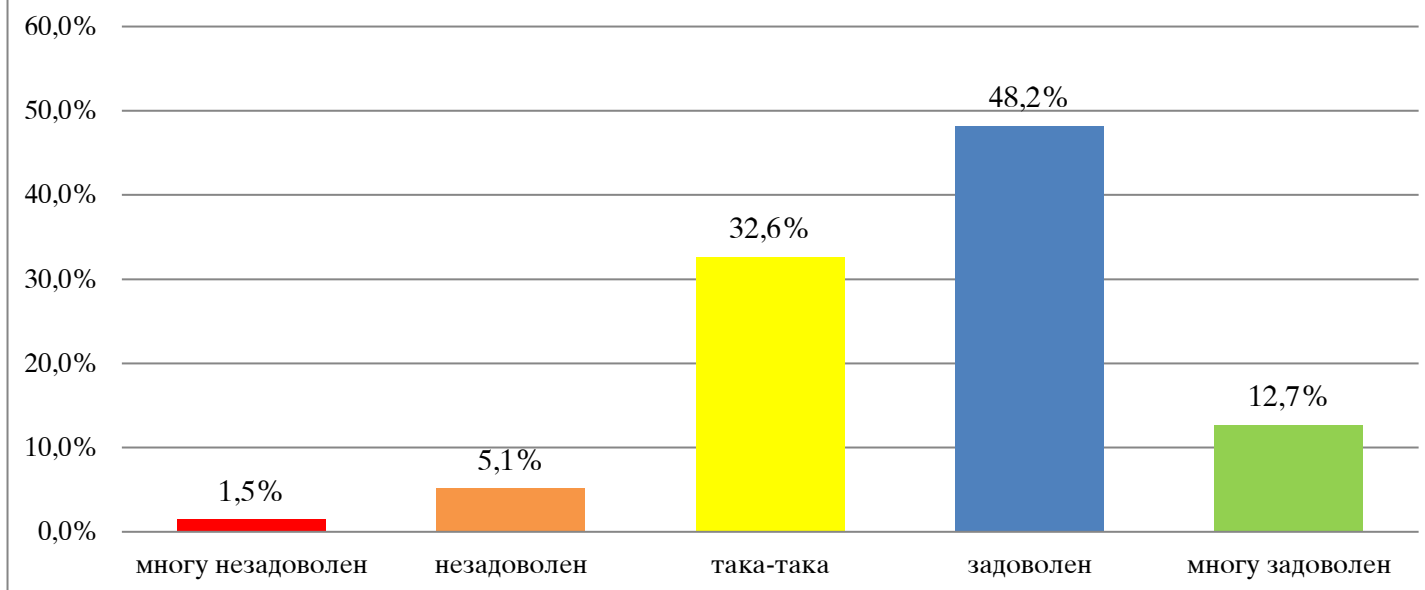
	ВКУПНО	Пол		Возраст					Образование			Професија					Етникум		
		машки	женски	до 29 години	од 30 до 39 години	од 40 до 49 години	од 50 до 59 години	над 60 години	основно	средно	вишо и високо	Вработен во приватен сектор	Вработен државен сектор	Самовработен или сопственик на	Пензионер	Невработен	Македонец	Албанец	
многу незадоволен	18	4,4%	2,5%	6,3%	17,6%	4,9%	2,9%				3,2%	7,6%	6,3%	3,4%			7,9%	5,1%	1,3%
незадоволен	60	14,6%	10,3%	18,8%	11,8%	19,5%	8,6%	5,5%	28,8%		16,2%	12,7%	11,1%	12,5%	6,7%	22,0%	36,8%	13,3%	20,3%
така-така	204	49,6%	52,9%	46,4%	52,9%	41,5%	48,6%	61,6%	50,8%	80,0%	47,1%	51,7%	48,4%	47,7%	66,7%	50,0%	39,5%	48,2%	55,7%
задоволен	90	21,9%	24,5%	19,3%	17,6%	19,5%	25,7%	24,7%	20,3%		24,1%	19,5%	21,6%	22,7%	20,0%	28,0%	15,8%	23,2%	16,5%
многу задоволен	39	9,5%	9,8%	9,2%		14,6%	14,3%	8,2%		20,0%	9,4%	8,5%	12,6%	13,6%	6,7%			10,2%	6,3%

Ве молиме означете го во вашето задоволство со оцена од 1 до 5 од следните работи во однос на прегледот : љубезноста на персоналот



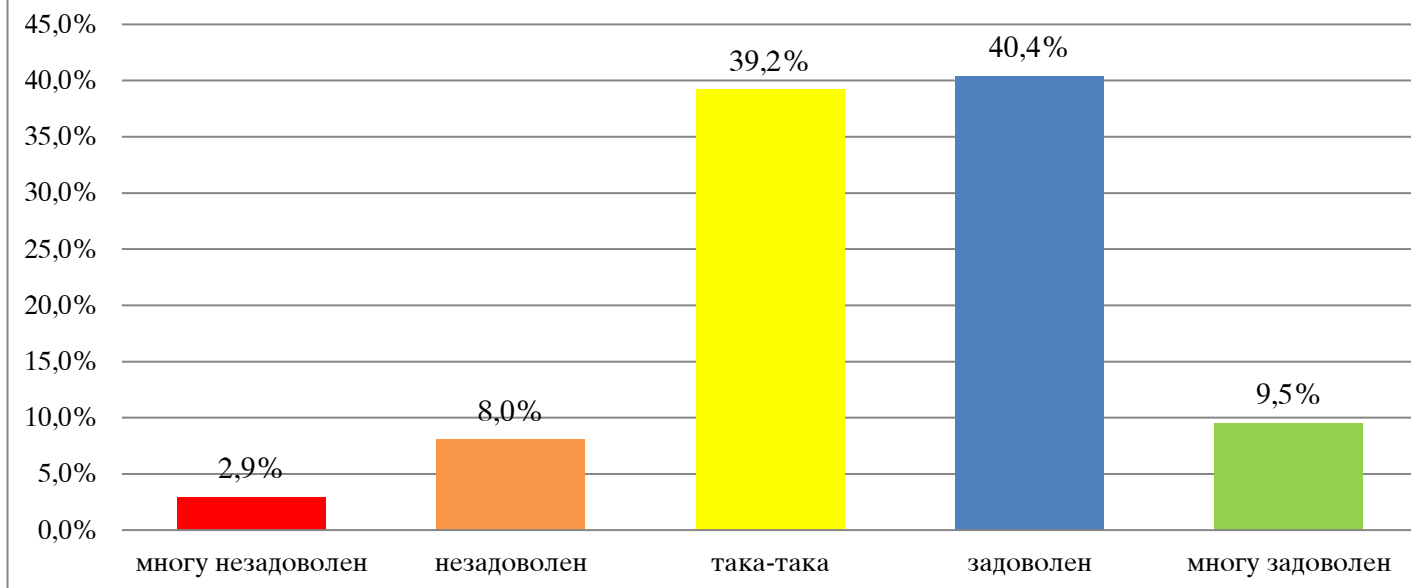
	ВКУПНО	Пол		Возраст					Образование			Професија					Етникум		
		машки	женски	до 29 години	од 30 до 39 години	од 40 до 49 години	од 50 до 59 години	над 60 години	основно	средно	вишо и високо	Вработен во приватен сектор	Вработен државен сектор	Самовработен или сопственик на	Пензионер	Невработен	Македонец	Албанец	
многу незадоволен	3	0,7%	1,4%		2,4%					0,4%	1,7%	1,6%					0,9%		
незадоволен	15	3,6%	3,4%	3,9%	5,9%	4,9%	5,7%			4,3%	2,5%	5,8%	3,4%			2,6%	3,6%	3,8%	
така-така	70	17,0%	17,6%	16,4%	5,9%	17,1%	20,0%	4,1%	37,3%	22,7%	5,9%	16,8%	20,5%	6,7%	28,0%	7,9%	16,3%	20,3%	
задоволен	260	63,3%	57,8%	68,6%	76,5%	63,4%	51,4%	79,5%	52,5%	40,0%	61,9%	69,5%	63,7%	52,3%	66,7%	58,0%	89,5%	63,9%	60,8%
многу задоволен	63	15,3%	21,1%	9,7%	11,8%	12,2%	22,9%	16,4%	10,2%	60,0%	10,8%	20,3%	12,1%	23,9%	26,7%	14,0%	15,4%	15,2%	

Ве молиме означете го во вашето задоволство со оцена од 1 до 5 од следните работи во однос на прегледот : грижата од страна на персоналот при извршувањето на прегледите



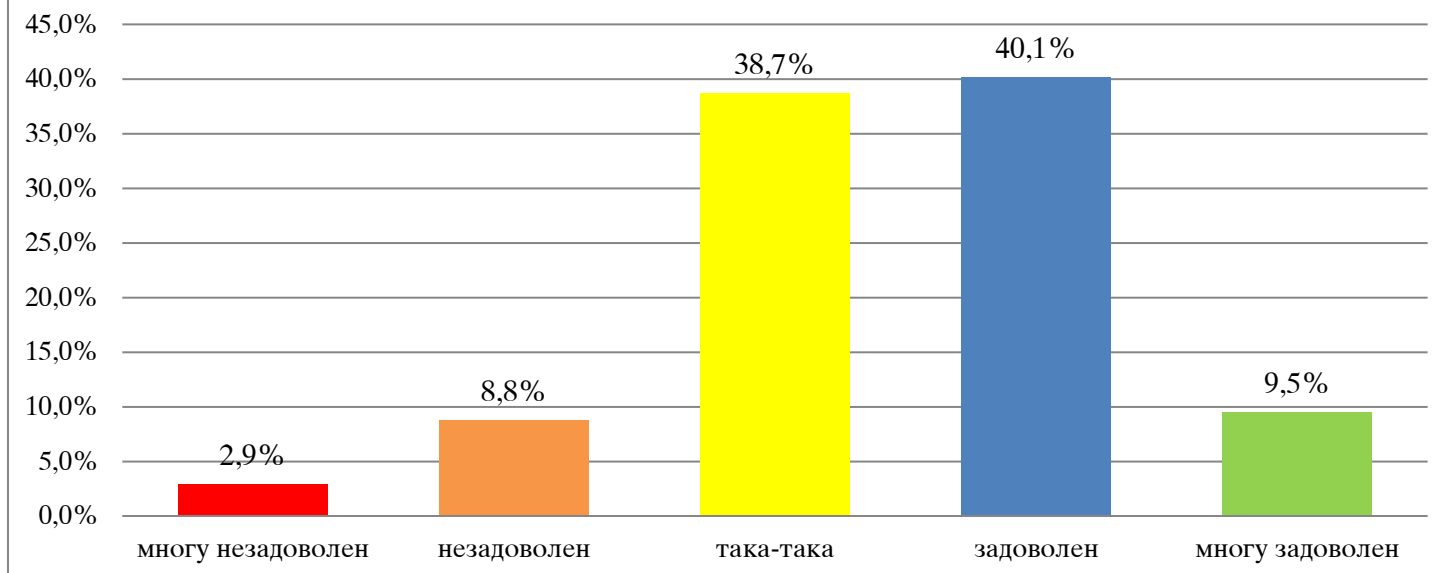
	ВКУПНО	Пол		Возраст					Образование			Професија				Етникум		
		машки	женски	до 29 години	од 30 до 39 години	од 40 до 49 години	од 50 до 59 години	над 60 години	основно	средно	вишо и високо	Вработен во приватен сектор	Вработен државен сектор	Самовработен или сопственик на	Пензионер	Невработен	Македонец	Албанец
многу незадоволен	6	1,5%	2,9%		2,4%	2,9%				4%	4,2%		3,4%	6,7%			9%	3,8%
незадоволен	21	5,1%	3,9%	5,9%	7,3%	2,9%	4,1%	5,1%		6,1%	3,4%	4,7%	10,2%		4,0%	2,6%	3,9%	10,1%
така-така	134	32,6%	34,3%	35,3%	39,0%	34,3%	17,8%	32,2%	20,0%	35,3%	28,0%	33,2%	26,1%	33,3%	26,0%	52,6%	32,8%	31,6%
задоволен	198	48,2%	46,4%	47,1%	36,6%	45,7%	69,9%	50,8%	60,0%	47,1%	49,2%	50,5%	34,1%	53,3%	62,0%	44,7%	49,4%	43,0%
многу задоволен	52	12,7%	12,6%	11,8%	14,6%	14,3%	8,2%	11,9%	20,0%	11,2%	15,3%	11,6%	26,1%	6,7%	8,0%		13,0%	11,4%

Ве молиме означете го во вашето задоволство со оцена од 1 до 5 од следните работи во однос на прегледот : добиените информации за целта на прегледот



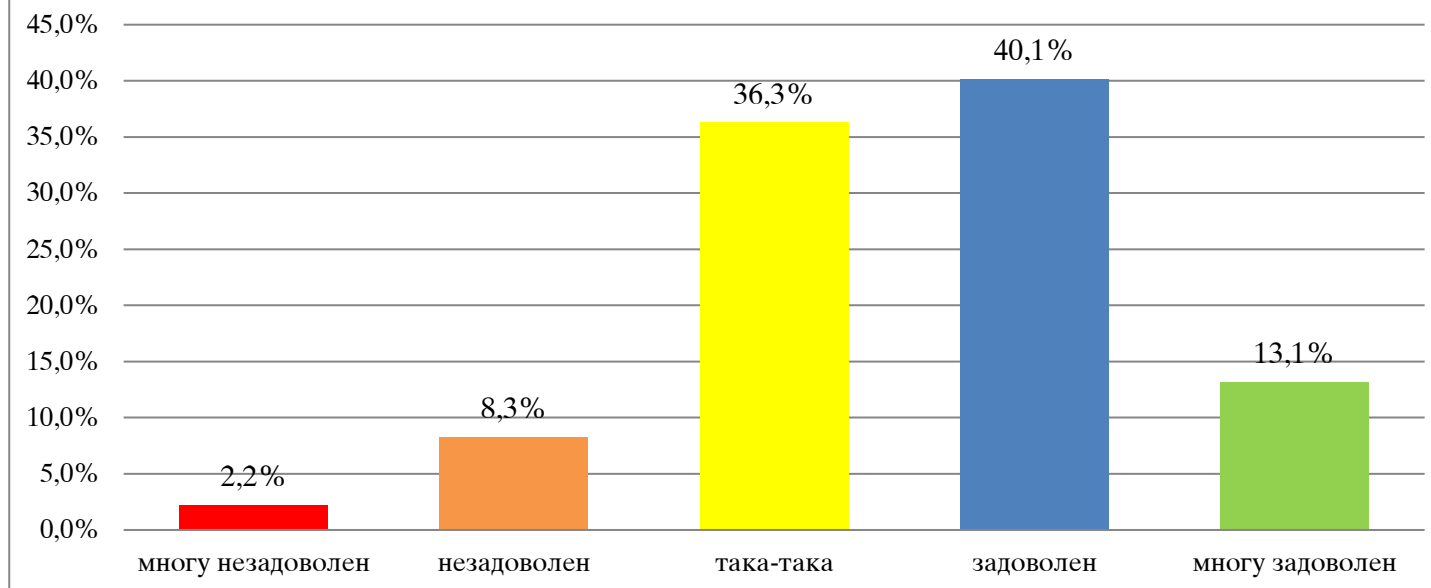
	ВКУПНО	Пол		Возраст					Образование			Професија				Етникум			
		машки	женски	до 29 години	од 30 до 39 години	од 40 до 49 години	од 50 до 59 години	над 60 години	основно	средно	вишо и високо	Вработен во приватен сектор	Вработен државен сектор	Самовработен или сопственик на	Пензионер	Невработен	Македонец	Албанец	
многу незадоволен	12	2,9%	3,4%	2,4%	5,9%		5,7%	4,1%			2,2%	5,1%	3,2%	6,8%				3,3%	1,3%
незадоволен	33	8,0%	9,8%	6,3%	5,9%	9,8%	8,6%	4,1%	10,2%		8,6%	7,6%	9,5%	11,4%		8,0%	2,6%	7,2%	11,4%
така-така	161	39,2%	33,3%	44,9%	41,2%	46,3%	34,3%	38,4%	32,2%	40,0%	40,6%	35,6%	43,2%	22,7%	53,3%	20,0%	65,8%	39,8%	36,7%
задоволен	166	40,4%	44,1%	36,7%	35,3%	36,6%	40,0%	49,3%	42,4%	60,0%	38,5%	42,4%	37,9%	37,5%	46,7%	58,0%	28,9%	38,6%	48,1%
многу задоволен	39	9,5%	9,3%	9,7%	11,8%	7,3%	11,4%	4,1%	15,3%		10,1%	9,3%	6,3%	21,6%		14,0%	2,6%	11,1%	2,5%

Ве молиме означете го во вашето задоволство со оцена од 1 до 5 од следните работи во однос на прегледот : добиените информации за содржината на прегледот



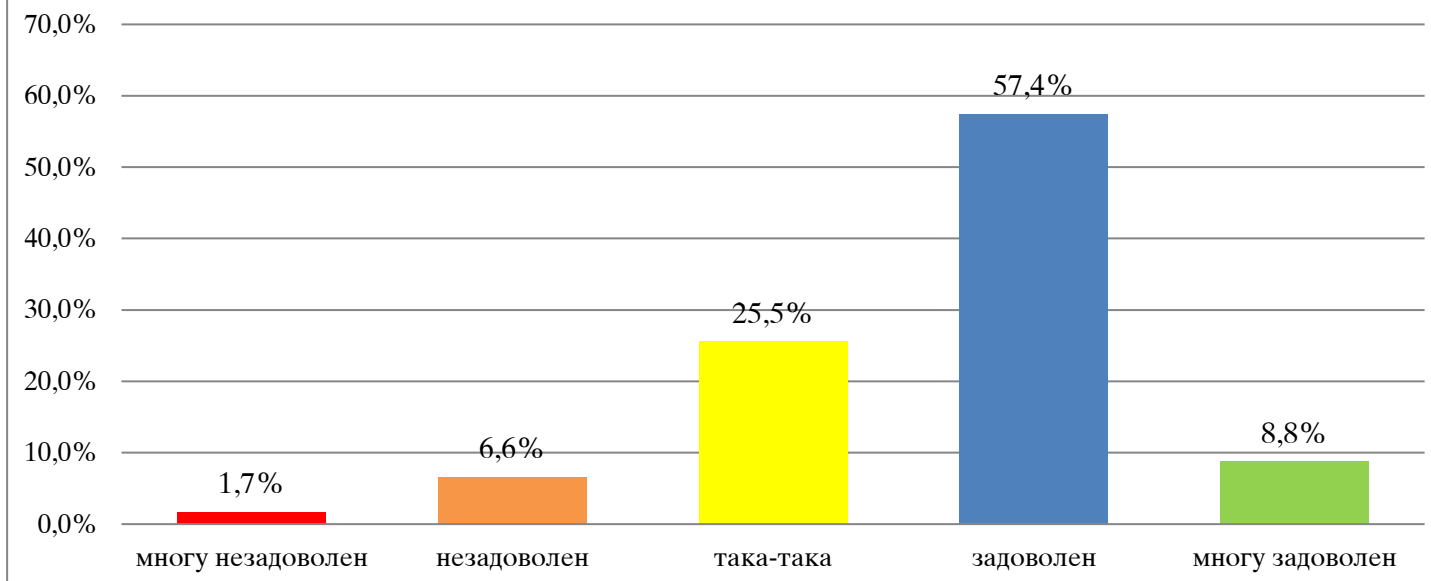
	ВКУПНО	Пол		Возраст					Образование			Професија				Етникум			
		машки	женски	до 29 години	од 30 до 39 години	од 40 до 49 години	од 50 до 59 години	над 60 години	основно	средно	вишо и високо	Вработен во приватен сектор	Вработен државен сектор	Самовработен или сопственик на	Пензионер	Невработен	Македонец	Албанец	
многу незадоволен	12	2,9%	2,5%	3,4%		2,4%	2,9%	4,1%	5,1%		3,2%	2,5%	2,1%	8,0%		2,0%		2,7%	3,8%
незадоволен	36	8,8%	10,3%	7,2%	17,6%	2,4%	5,7%	8,2%	20,3%		10,1%	6,8%	6,3%	13,6%	13,3%	10,0%	2,6%	7,8%	12,7%
така-така	159	38,7%	34,3%	43,0%	23,5%	36,6%	48,6%	42,5%	33,9%	40,0%	39,9%	35,6%	38,9%	25,0%	46,7%	32,0%	68,4%	38,0%	41,8%
задоволен	165	40,1%	41,7%	38,6%	52,9%	48,8%	25,7%	41,1%	35,6%	40,0%	37,4%	46,6%	43,7%	39,8%	26,7%	48,0%	28,9%	41,9%	32,9%
многу задоволен	39	9,5%	11,3%	7,7%	5,9%	9,8%	17,1%	4,1%	5,1%	20,0%	9,4%	8,5%	8,9%	13,6%	13,3%	8,0%		9,6%	8,9%

Ве молиме означете го во вашето задоволство со оцена од 1 до 5 од следните работи во однос на прегледот : добиените информации за времетраењето на прегледот

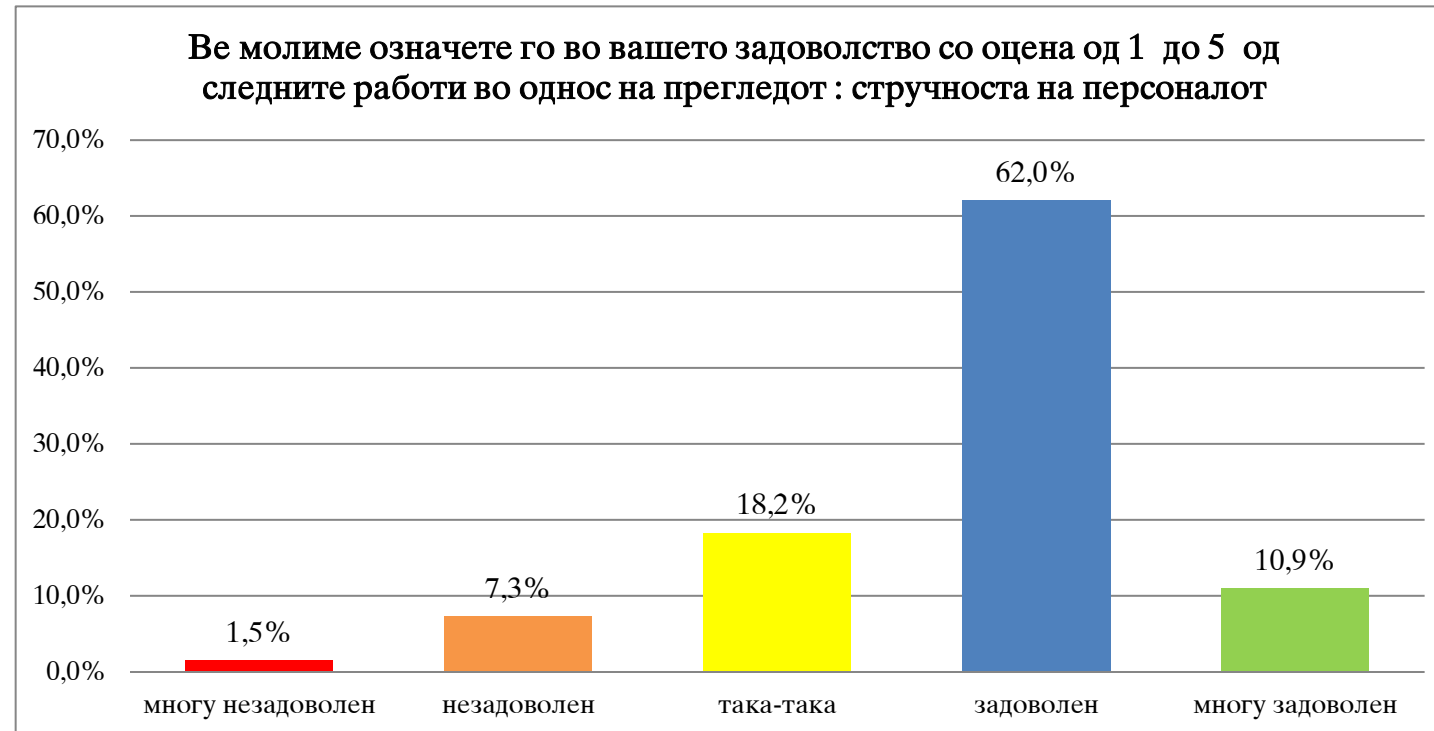


	ВКУПНО	Пол		Возраст					Образование			Професија				Етникум			
		машки	женски	до 29 години	од 30 до 39 години	од 40 до 49 години	од 50 до 59 години	над 60 години	основно	средно	вишо и високо	Вработен во приватен сектор	Вработен државен сектор	Самовработен или сопственик на	Пензионер	Невработен	Македонец	Албанец	
многу незадоволен	9	2,2%	1,5%	2,9%		5,7%		5,1%		2,2%	2,5%	2,1%	1,1%	6,7%	2,0%		1,8%	3,8%	
незадоволен	34	8,3%	8,3%	8,2%	11,8%	2,4%	11,4%	8,2%	11,9%		9,7%	5,9%	12,1%	6,8%		8,0%	2,6%	8,4%	7,6%
така-така	149	36,3%	32,8%	39,6%	29,4%	48,8%	25,7%	38,4%	32,2%	20,0%	37,8%	34,7%	33,7%	33,0%	33,3%	28,0%	71,1%	36,4%	35,4%
задоволен	165	40,1%	44,1%	36,2%	47,1%	34,1%	34,3%	49,3%	45,8%	60,0%	37,1%	44,9%	38,4%	38,6%	46,7%	56,0%	23,7%	40,1%	40,5%
многу задоволен	54	13,1%	13,2%	13,0%	11,8%	14,6%	22,9%	4,1%	5,1%	20,0%	13,3%	11,9%	13,7%	20,5%	13,3%	6,0%	2,6%	13,3%	12,7%

Ве молиме означете го во вашето задоволство со оцена од 1 до 5 од следните работи во однос на прегледот : достапноста на резултатите од испитувањата

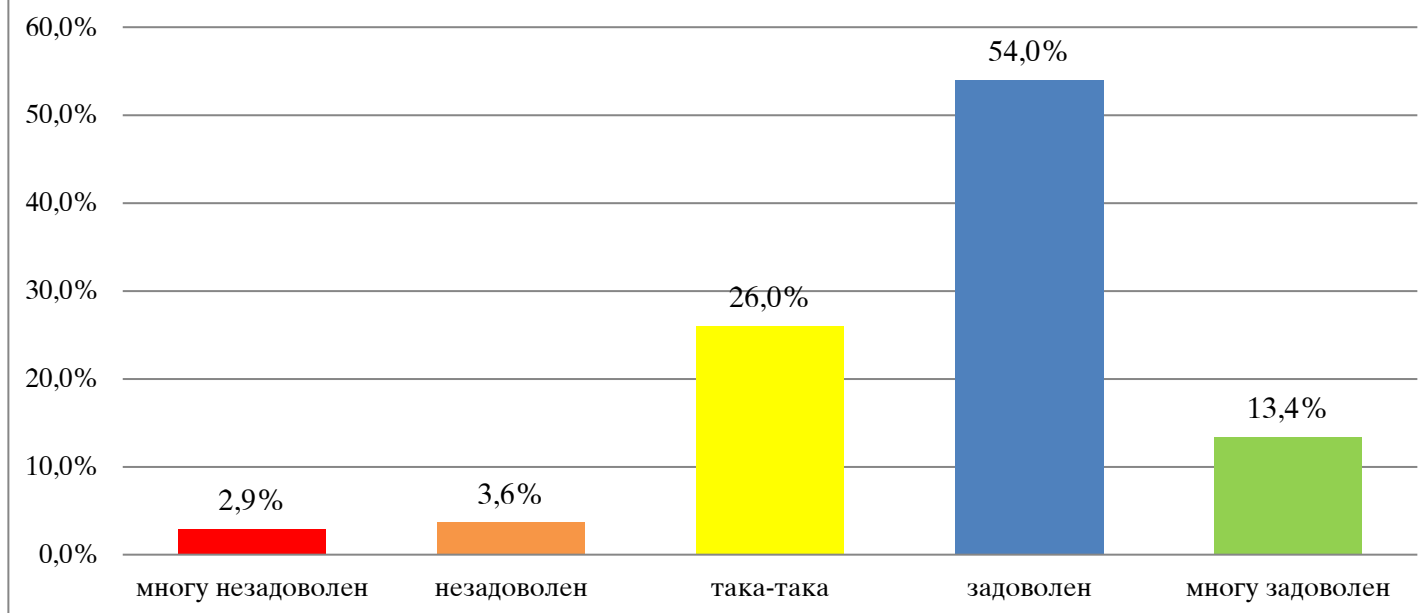


	ВКУПНО	Пол		Возраст					Образование			Професија				Етникум			
		машки	женски	до 29 години	од 30 до 39 години	од 40 до 49 години	од 50 до 59 години	над 60 години	основно	средно	вишо и високо	Вработен во приватен сектор	Вработен државен сектор	Самовработен или сопственик на	Пензионер	Невработен	Македонец	Албанец	
многу незадоволен	7	1,7%	1,5%	1,9%			4,1%	6,8%		1,4%	2,5%	,5%	4,5%		4,0%		2,1%		
незадоволен	27	6,6%	5,4%	7,7%		7,3%	11,4%	4,1%	5,1%		6,1%	8,5%	5,8%	14,8%		6,0%	6,6%	6,3%	
така-така	105	25,5%	24,0%	27,1%	41,2%	17,1%	31,4%	20,5%	25,4%	40,0%	27,7%	18,6%	26,3%	14,8%	26,7%	36,0%	31,6%	23,8%	32,9%
задоволен	236	57,4%	58,8%	56,0%	52,9%	68,3%	40,0%	67,1%	57,6%	60,0%	56,5%	59,3%	58,4%	48,9%	66,7%	52,0%	68,4%	58,1%	54,4%
многу задоволен	36	8,8%	10,3%	7,2%	5,9%	7,3%	17,1%	4,1%	5,1%		8,3%	11,0%	8,9%	17,0%	6,7%	2,0%		9,3%	6,3%



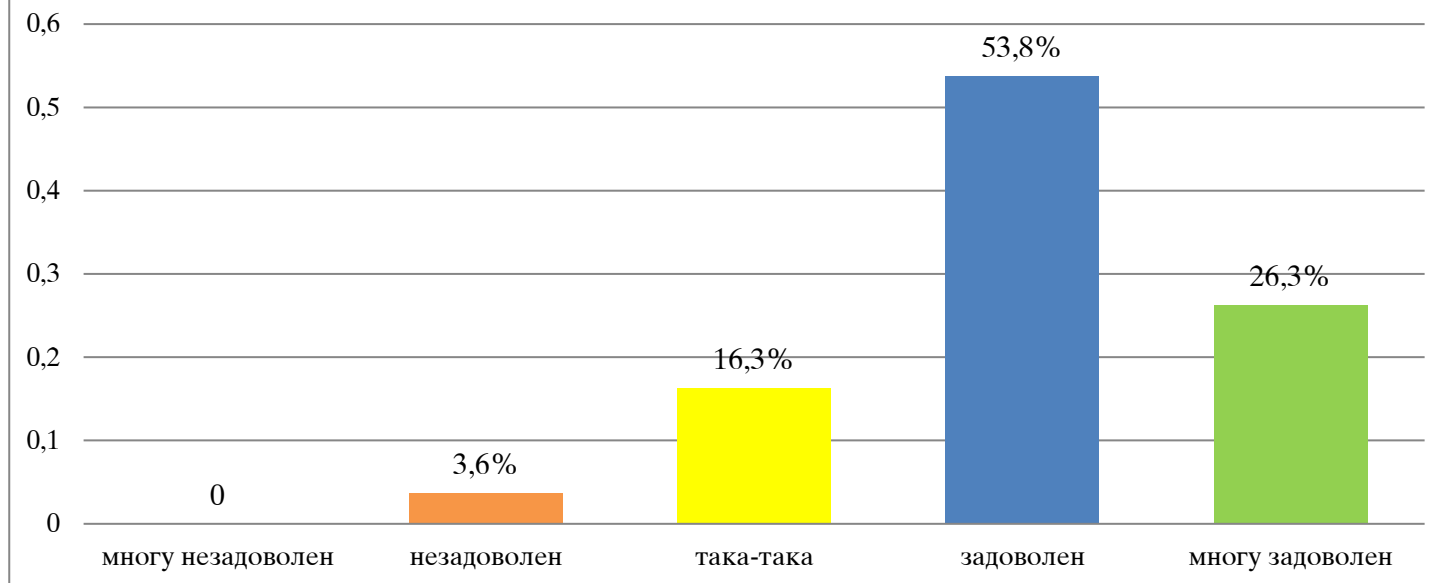
	ВКУПНО	Пол		Возраст					Образование			Професија					Етникум		
		машки	женски	до 29 години	од 30 до 39 години	од 40 до 49 години	од 50 до 59 години	над 60 години	основно	средно	вишо и високо	Вработен во приватен сектор	Вработен државен сектор	Самовработен или сопственик на	Пензионер	Невработен	Македонец	Албанец	
многу незадоволен	6	1,5%	2,5%	,5%			4,1%	5,1%		1,1%	2,5%	1,6%	1,1%		4,0%		1,8%		
незадоволен	30	7,3%	10,3%	4,3%	5,9%	7,3%	8,6%	15,3%		9,7%	2,5%	8,4%	3,4%	6,7%	14,0%	2,6%	8,7%	1,3%	
така-така	75	18,2%	17,2%	19,3%	5,9%	26,8%	22,9%	12,3%	10,2%	19,4%	17,8%	18,9%	25,0%	26,7%	10,0%		16,6%	25,3%	
задоволен	255	62,0%	58,3%	65,7%	76,5%	56,1%	54,3%	75,3%	59,3%	80,0%	59,7%	65,3%	60,5%	47,7%	66,7%	68,0%	89,5%	62,3%	60,8%
многу задоволен	45	10,9%	11,8%	10,1%	11,8%	9,8%	14,3%	8,2%	10,2%	20,0%	10,1%	11,9%	10,5%	22,7%		4,0%	7,9%	10,5%	12,7%

Ве молиме означете го во вашето задоволство со оцена од 1 до 5 од следните работи во однос на прегледот : услугите пружени од страна на докторите



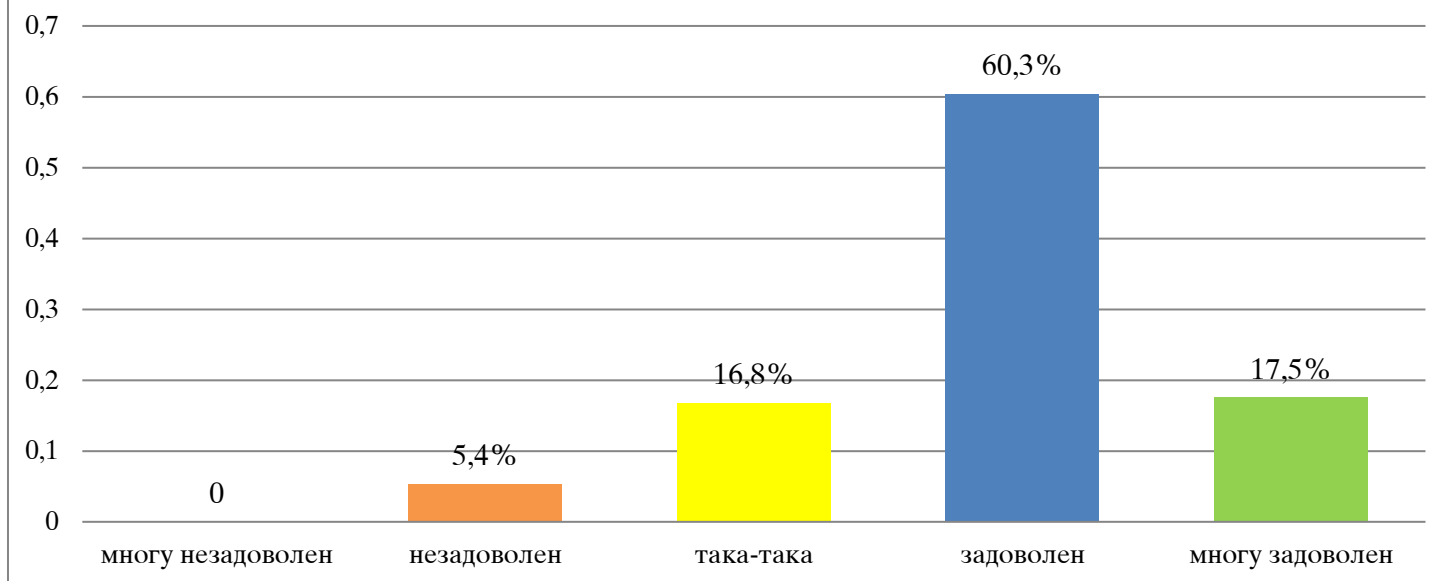
	ВКУПНО	Пол		Возраст					Образование			Професија					Етникум		
		машки	женски	до 29 години	од 30 до 39 години	од 40 до 49 години	од 50 до 59 години	над 60 години	основно	средно	вишо и високо	Вработен во приватен сектор	Вработен државен сектор	Самовработен или сопственик на	Пензионер	Невработен	Македонец	Албанец	
многу незадоволен	12	2,9%	3,9%	1,9%		2,4%	2,9%	4,1%	5,1%		3,2%	2,5%	3,2%	1,1%	6,7%	4,0%		3,6%	
незадоволен	15	3,6%	2,9%	4,3%	5,9%	7,3%	2,9%				5,4%		3,2%	6,8%			7,9%	3,6%	3,8%
така-така	107	26,0%	18,6%	33,3%	17,6%	29,3%	37,1%	9,6%	27,1%	20,0%	25,9%	27,1%	23,2%	31,8%	13,3%	24,0%	44,7%	28,3%	16,5%
задоволен	222	54,0%	61,8%	46,4%	70,6%	46,3%	42,9%	74,0%	50,8%	60,0%	50,0%	62,7%	57,9%	45,5%	66,7%	50,0%	44,7%	51,8%	63,3%
многу задоволен	55	13,4%	12,7%	14,0%	5,9%	14,6%	14,3%	12,3%	16,9%	20,0%	15,5%	7,6%	12,6%	14,8%	13,3%	22,0%	2,6%	12,7%	16,5%

Ве молиме означете го во вашето задоволство со оцена од 1 до 5 од следните работи во однос на прегледот : конзистентноста на услугите (можноста за повторен преглед кај истиот доктор)



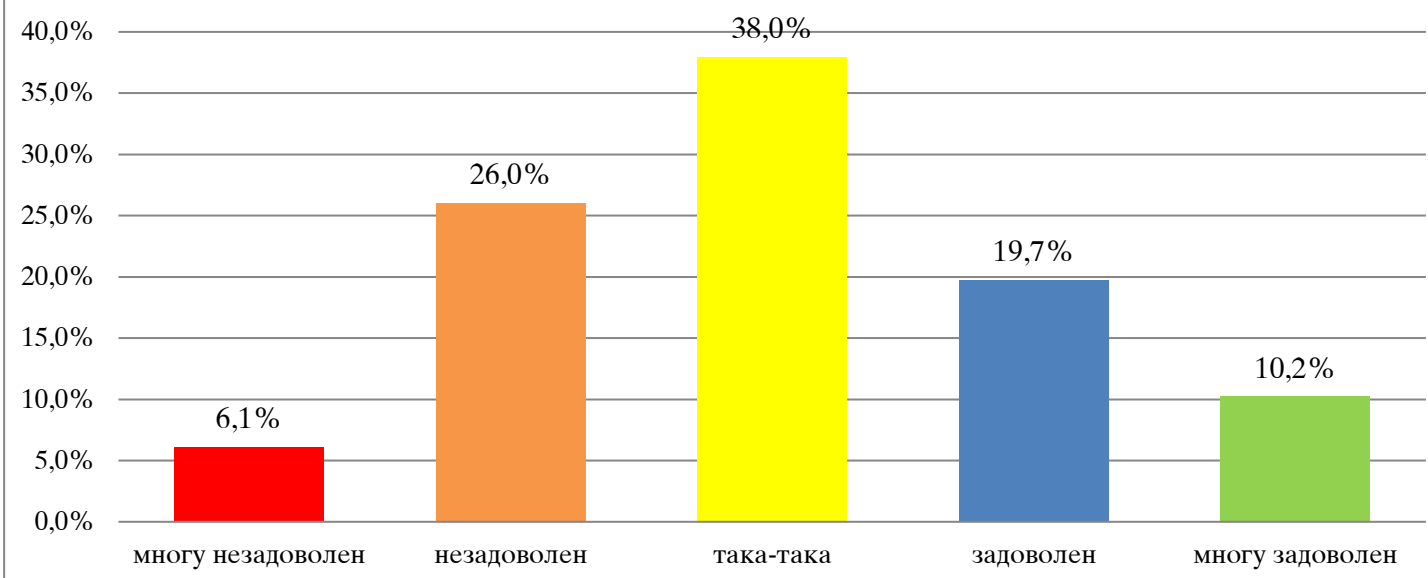
	ВКУПНО	Пол		Возраст					Образование			Професија					Етникум		
		машки	женски	до 29 години	од 30 до 39 години	од 40 до 49 години	од 50 до 59 години	над 60 години	основно	средно	вишо и високо	Вработен во приватен сектор	Вработен државен сектор	Самовработен или сопственик на	Пензионер	Невработен	Македонец	Албанец	
многу незадоволен	0	0																	
незадоволен	15	3,6%	3,9%	3,4%	4,9%	5,7%		5,1%		4,7%	1,7%	3,7%	4,5%	6,7%	2,0%		3,9%	2,5%	
така-така	67	16,3%	16,2%	16,4%	5,9%	22,0%	25,7%	4,1%	11,9%	20,0%	16,2%	16,1%	18,9%	25,0%	6,7%	12,0%		13,3%	29,1%
задоволен	221	53,8%	52,5%	55,1%	64,7%	56,1%	37,1%	50,7%	72,9%	20,0%	56,1%	52,5%	54,7%	40,9%	40,0%	68,0%	76,3%	56,3%	43,0%
многу задоволен	108	26,3%	27,5%	25,1%	29,4%	17,1%	31,4%	45,2%	10,2%	60,0%	23,0%	29,7%	22,6%	29,5%	46,7%	18,0%	23,7%	26,5%	25,3%

Ве молиме означете го во вашето задоволство со оцена од 1 до 5 од следните работи во однос на прегледот : опремата за дијагностика и спроведените дијагностички процедури



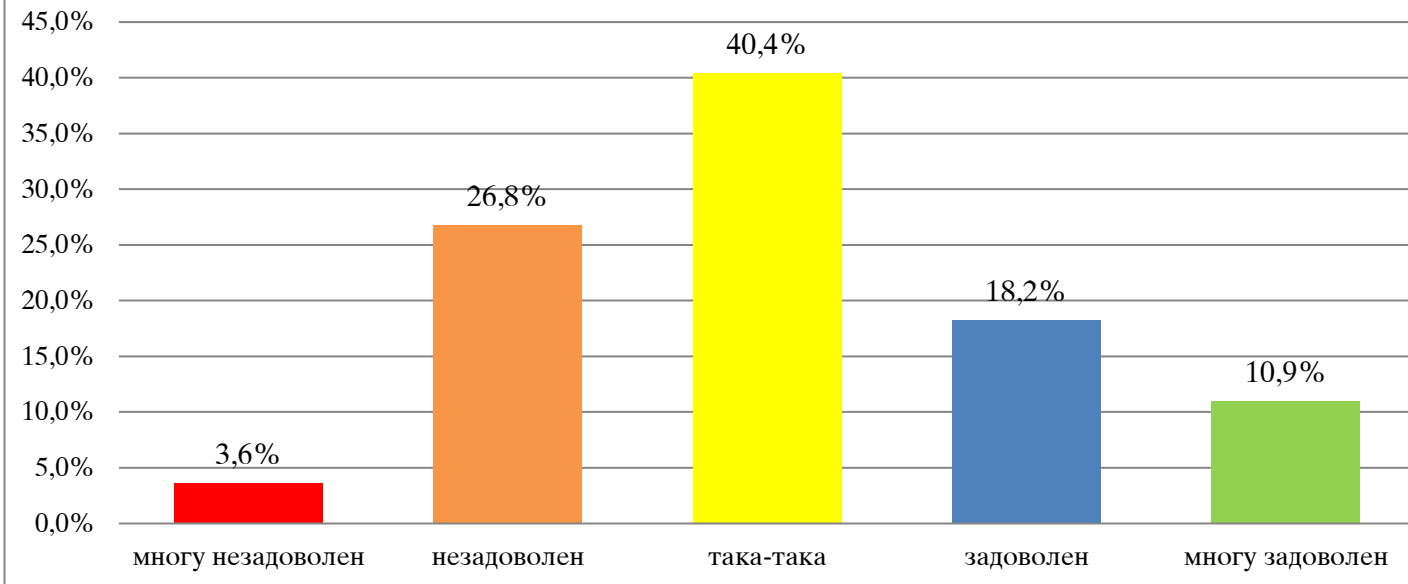
	ВКУПНО	Пол		Возраст					Образование			Професија				Етникум			
		машки	женски	до 29 години	од 30 до 39 години	од 40 до 49 години	од 50 до 59 години	над 60 години	основно	средно	вишо и високо	Вработен во приватен сектор	Вработен државен сектор	Самовработен или сопственик на	Пензионер	Невработен	Македонец	Албанец	
многу незадоволен	0	0																	
незадоволен	22	5,4%	5,9%	4,8%		11,4%	4,1%	11,9%		7,2%	1,7%	3,7%	11,4%		10,0%		4,5%	8,9%	
така-така	69	16,8%	16,7%	16,9%	17,6%	14,6%	14,3%	16,4%	25,4%	18,7%	14,4%	22,1%	15,9%	6,7%	20,0%		15,7%	21,5%	
задоволен	248	60,3%	57,4%	63,3%	64,7%	68,3%	51,4%	67,1%	47,5%	80,0%	57,9%	63,6%	55,8%	63,6%	60,0%	50,0%	89,5%	62,0%	53,2%
многу задоволен	72	17,5%	20,1%	15,0%	17,6%	17,1%	22,9%	12,3%	15,3%	20,0%	16,2%	20,3%	18,4%	9,1%	33,3%	20,0%	10,5%	17,8%	16,5%

Ве молиме означете го во вашето задоволство со оцена од 1 до 5 од следните работи во однос на прегледот : навременоста на одговорот во врска со резултатите од извршените прегледи



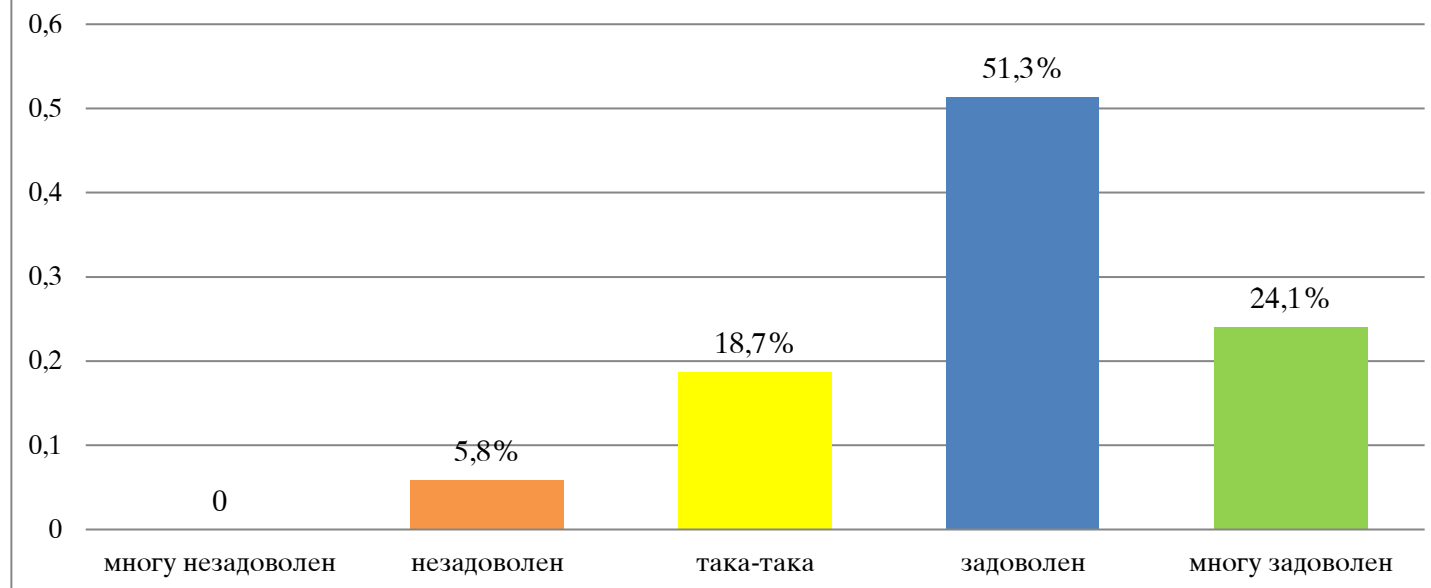
	ВКУПНО	Пол		Возраст					Образование			Професија					Етникум		
		машки	женски	до 29 години	од 30 до 39 години	од 40 до 49 години	од 50 до 59 години	над 60 години	основно	средно	вишо и високо	Вработен во приватен сектор	Вработен државен сектор	Самовработен или сопственик на	Пензионер	Невработен	Македонец	Албанец	
многу незадоволен	25	6,1%	5,9%	6,3%	11,8%	2,4%	2,9%	8,2%	11,9%		5,0%	9,3%	3,2%	4,5%	13,3%	14,0%	5,3%	5,4%	8,9%
незадоволен	107	26,0%	20,1%	31,9%	23,5%	24,4%	31,4%	21,9%	27,1%	20,0%	24,5%	30,5%	28,9%	14,8%	26,7%	26,0%	36,8%	25,9%	26,6%
така-така	156	38,0%	42,2%	33,8%	35,3%	41,5%	28,6%	49,3%	35,6%	80,0%	39,6%	28,8%	41,1%	33,0%	33,3%	34,0%	44,7%	35,2%	49,4%
задоволен	81	19,7%	22,5%	16,9%	17,6%	17,1%	31,4%	12,3%	15,3%		20,1%	21,2%	20,0%	25,0%	20,0%	22,0%	2,6%	23,2%	5,1%
многу задоволен	42	10,2%	9,3%	11,1%	11,8%	14,6%	5,7%	8,2%	10,2%		10,8%	10,2%	6,8%	22,7%	6,7%	4,0%	10,5%	10,2%	10,1%

Ве молиме означете го во вашето задоволство со оцена од 1 до 5 од следните работи во однос на прегледот : добиените информации за ризикот на работното место и начините за негово намалување



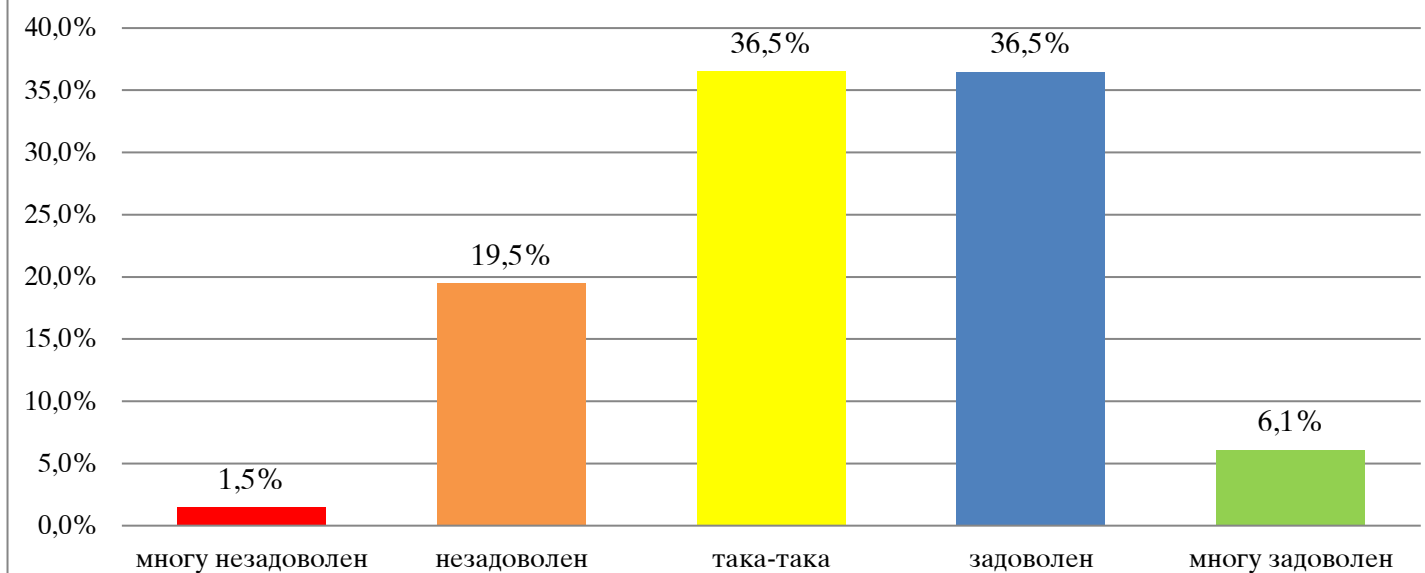
	ВКУПНО		Пол		Возраст					Образование			Професија				Етникум		
			машки	женски	до 29 години	од 30 до 39 години	од 40 до 49 години	од 50 до 59 години	над 60 години	основно	средно	вишо и високо	Вработен во приватен сектор	Вработен државен сектор	Самовработен или сопственик на	Пензионер	Невработен	Македонец	Албанец
многу незадоволен	15	3,6%	,5%	6,8%	5,9%	2,4%	5,7%	4,1%			3,6%	4,2%	6,3%	3,4%				4,2%	1,3%
незадоволен	110	26,8%	17,6%	35,7%	17,6%	26,8%	34,3%	21,9%	27,1%		30,6%	21,2%	25,3%	14,8%	13,3%	24,0%	81,6%	28,0%	21,5%
така-така	166	40,4%	44,6%	36,2%	52,9%	34,1%	28,6%	53,4%	47,5%	80,0%	40,6%	34,7%	36,3%	52,3%	46,7%	48,0%	15,8%	42,5%	31,6%
задоволен	75	18,2%	20,6%	15,9%	17,6%	22,0%	17,1%	12,3%	20,3%		15,8%	26,3%	18,9%	22,7%	20,0%	20,0%		16,0%	27,8%
многу задоволен	45	10,9%	16,7%	5,3%	5,9%	14,6%	14,3%	8,2%	5,1%	20,0%	9,4%	13,6%	13,2%	6,8%	20,0%	8,0%	2,6%	9,3%	17,7%

Ве молиме означете го во вашето задоволство со оцена од 1 до 5 од следните работи во однос на прегледот : пристапот до овластената здравствена установа по медицина на трудот



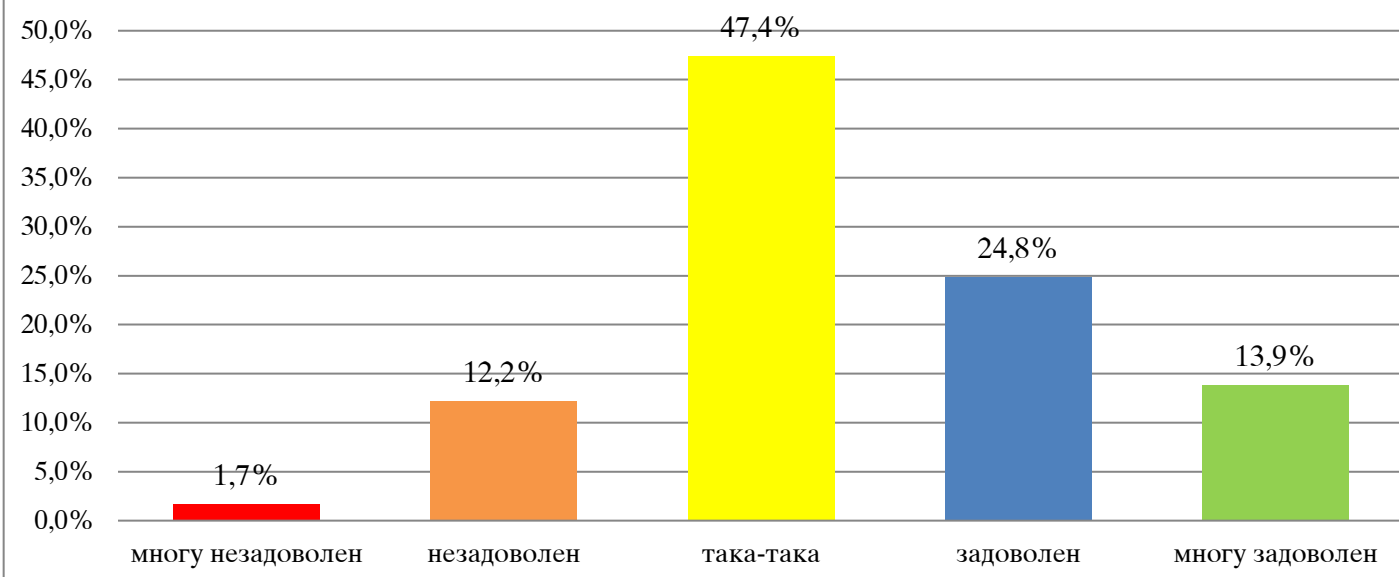
	ВКУПНО	Пол		Возраст					Образование			Професија				Етникум			
		машки	женски	до 29 години	од 30 до 39 години	од 40 до 49 години	од 50 до 59 години	над 60 години	основно	средно	вишо и високо	Вработен во приватен сектор	Вработен државен сектор	Самовработен или сопственик на	Пензионер	Невработен	Македонец	Албанец	
многу незадоволен	0	0																	
незадоволен	24	5,8%	9,3%	2,4%	5,9%	2,4%	14,3%	5,1%	20,0%	5,0%	5,9%	4,7%	11,4%	6,7%	2,0%	2,6%	6,3%	3,8%	
така-така	77	18,7%	12,7%	24,6%	23,5%	22,0%	11,4%	21,9%	16,9%	20,0%	20,9%	13,6%	14,2%	17,0%	26,7%	14,0%	42,1%	20,2%	12,7%
задоволен	211	51,3%	52,0%	50,7%	58,8%	46,3%	40,0%	61,6%	62,7%	60,0%	47,8%	58,5%	51,6%	48,9%	46,7%	62,0%	47,4%	51,8%	49,4%
многу задоволен	99	24,1%	26,0%	22,2%	11,8%	29,3%	34,3%	16,4%	15,3%		26,3%	22,0%	29,5%	22,7%	20,0%	22,0%	7,9%	21,7%	34,2%

Ве молиме означете го во вашето задоволство со оцена од 1 до 5 од следните работи во однос на прегледот : условите и удобноста во чекалната



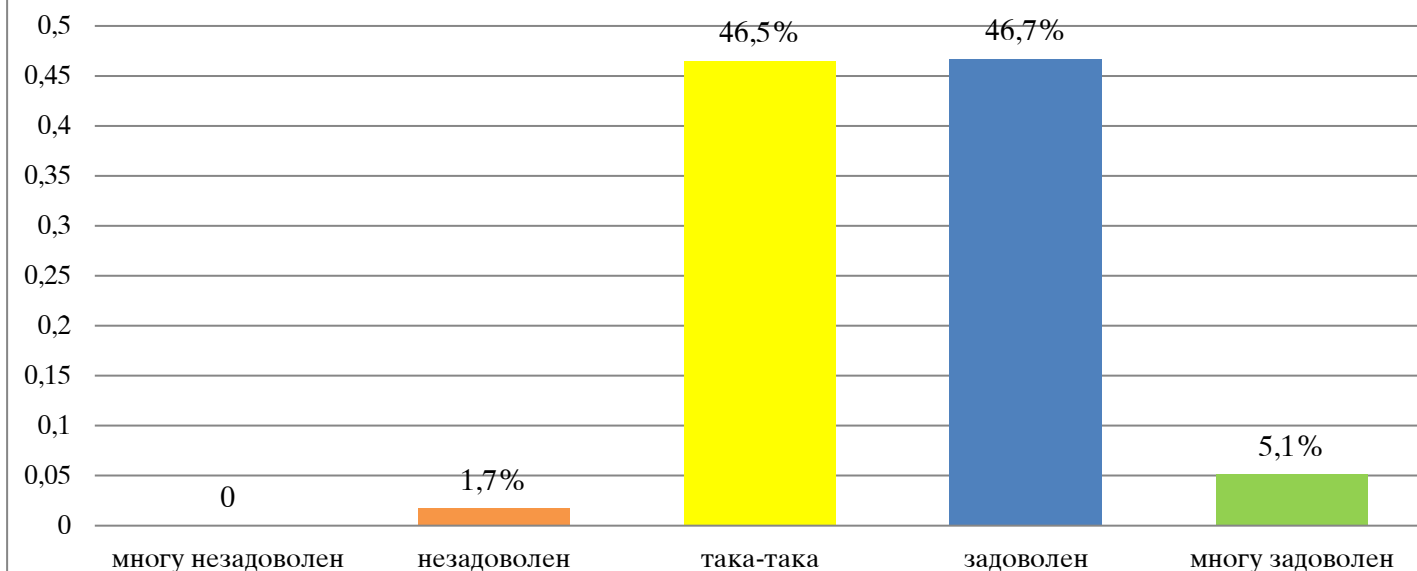
	ВКУПНО	Пол		Возраст					Образование			Професија					Етникум		
		машки	женски	до 29 години	од 30 до 39 години	од 40 до 49 години	од 50 до 59 години	над 60 години	основно	средно	вишо и високо	Вработен во приватен сектор	Вработен државен сектор	Самовработен или сопственик на	Пензионер	Невработен	Македонец	Албанец	
многу незадоволен	6	1,5%	2,9%	11,8%							4%	4,2%	3,2%				1,5%	1,3%	
незадоволен	80	19,5%	15,2%	23,7%	23,5%	22,0%	17,1%	9,6%	27,1%		21,9%	16,1%	16,3%	12,5%	20,0%	16,0%	55,3%	23,5%	2,5%
така-така	150	36,5%	44,1%	29,0%	35,3%	39,0%	28,6%	53,4%	25,4%	60,0%	32,4%	43,2%	41,1%	34,1%	40,0%	34,0%	18,4%	34,6%	44,3%
задоволен	150	36,5%	37,7%	35,3%	23,5%	34,1%	42,9%	32,9%	45,8%	40,0%	39,9%	28,0%	36,3%	43,2%	26,7%	48,0%	18,4%	32,8%	51,9%
многу задоволен	25	6,1%	2,9%	9,2%	5,9%	4,9%	11,4%	4,1%	1,7%		5,4%	8,5%	3,2%	10,2%	13,3%	2,0%	7,9%	7,5%	

Ве молиме означете го во вашето задоволство со оцена од 1 до 5 од следните работи во однос на прегледот : хигиената во здравствената установа



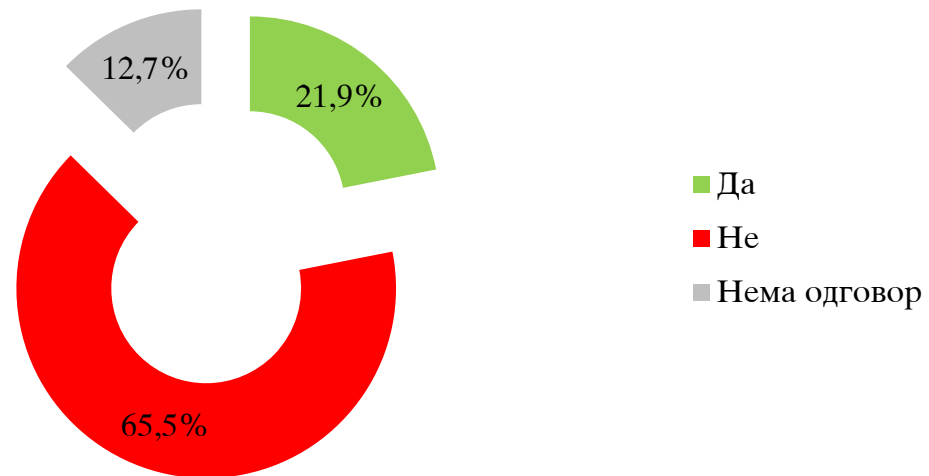
	ВКУПНО	Пол		Возраст					Образование			Професија				Етникум			
		машки	женски	до 29 години	од 30 до 39 години	од 40 до 49 години	од 50 до 59 години	над 60 години	основно	средно	вишо и високо	Вработен во приватен сектор	Вработен државен сектор	Самовработен или сопственик на	Пензионер	Невработен	Македонец	Албанец	
многу незадоволен	7	1,7%																	
незадоволен	50	12,2%																	
така-така	195	47,4%																	
задоволен	102	24,8%																	
многу задоволен	57	13,9%																	

Ве молиме означете го во вашето задоволство со оцена од 1 до 5 од следните работи во однос на прегледот : Општо земено, колку сте задоволни од овластената здравствена установа по медицина на трудот



	ВКУПНО		Пол		Возраст					Образование			Професија				Етникум		
			машки	женски	до 29 години	од 30 до 39 години	од 40 до 49 години	од 50 до 59 години	над 60 години	основно	средно	вишо и високо	Вработен во приватен сектор	Вработен државен сектор	Самовработен или сопственик на	Пензионер	Невработен	Македонец	Албанец
многу незадоволен	0	0																	
незадоволен	7	1,7%	1,5%	1,9%			2,9%	4,1%	1,7%		,7%	4,2%		6,8%		2,0%		2,1%	
така-така	191	46,5%	38,2%	54,6%	41,2%	61,0%	51,4%	26,0%	37,3%	20,0%	48,9%	44,1%	42,6%	51,1%	53,3%	30,0%	68,4%	48,8%	36,7%
задоволен	192	46,7%	52,0%	41,5%	58,8%	34,1%	42,9%	65,8%	45,8%	80,0%	44,2%	48,3%	51,6%	37,5%	46,7%	56,0%	31,6%	43,7%	59,5%
многу задоволен	21	5,1%	8,3%	1,9%		4,9%	2,9%	4,1%	15,3%		6,1%	3,4%	5,8%	4,5%		12,0%		5,4%	3,8%

Дали во текот на посетата на здравствената установа,
дискутиравте со лекарите за проблемите поврзани со работата
и работната средина?



		ВКУПНО		Пол		Возраст					Образование			Професија				Етникум		
				машки	женски	до 29 години	од 30 до 39 години	од 40 до 49 години	од 50 до 59 години	над 60 години	основно	средно	вишо и високо	Вработен во приватен сектор	Вработен државен сектор	Самовработен или сопственик на	Пензионер	Невработен	Македонец	Албанец
Дали во текот на посетата на здравствената установа, дискутиравте со лекарите за проблемите поврзани со работата и работната средина?	Да	90	21,9%	26,0%	17,9%	29,4%	12,2%	14,3%	49,3%	15,3%	60,0%	16,9%	28,8%	22,6%	21,6%	33,3%	22,0%	5,3%	21,7%	22,8%
	Не	269	65,5%	60,3%	70,5%	70,6%	68,3%	71,4%	46,6%	67,8%	20,0%	71,6%	56,8%	66,8%	62,5%	46,7%	60,0%	94,7%	66,0%	63,3%
	Нема одговор	52	12,7%	13,7%	11,6%		19,5%	14,3%	4,1%	16,9%	20,0%	11,5%	14,4%	10,5%	15,9%	20,0%	18,0%		12,3%	13,9%