

Резултати - РАБОТОДАВЦИ

- Медицина на труд и безбедност на работа -

табела

Ве молиме означете го во вашето задоволство со оцена од 1 до 5 од следните работи во однос на прегледот : процедурата при организирањето на прегледите на вработените

	Испитаници	Процент
многу незадоволен	0	0
незадоволен	5	8,8
така-така	12	21,1
задоволен	23	40,4
многу задоволен	17	29,8
Вкупно	57	100

графикон

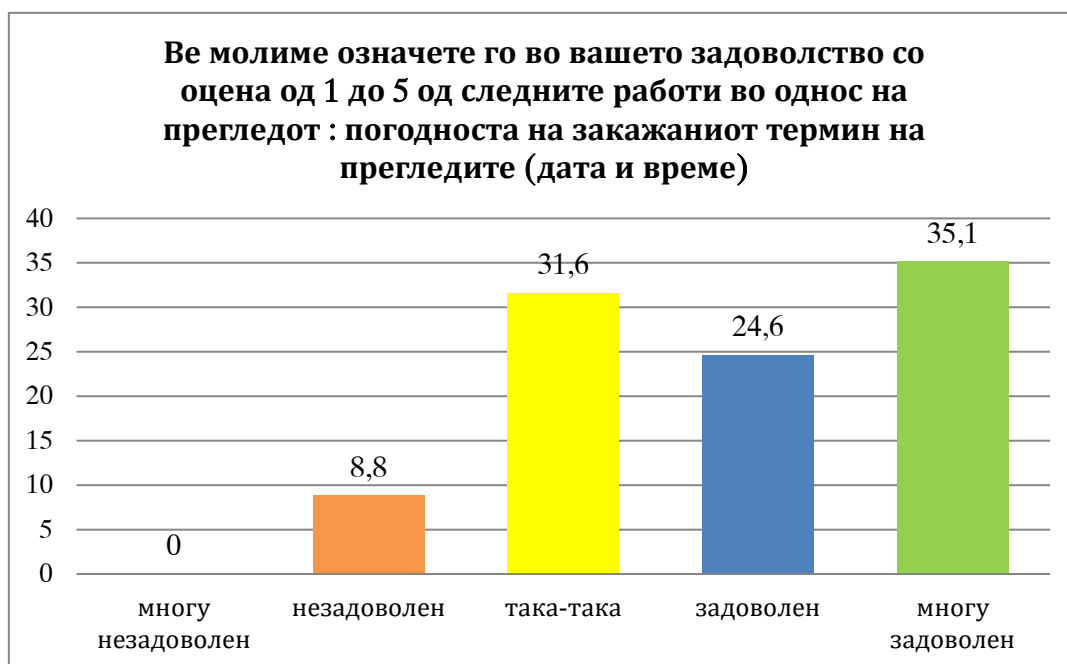


табела

Ве молиме означете го во вашето задоволство со оцена од 1 до 5 од следните работи во однос на прегледот : погодноста на закажаниот термин на прегледите (дата и време)

	Испитаници	Процент
многу незадоволен	0	0
незадоволен	5	8,8
така-така	18	31,6
задоволен	14	24,6
многу задоволен	20	35,1
Вкупно	57	100

графикон

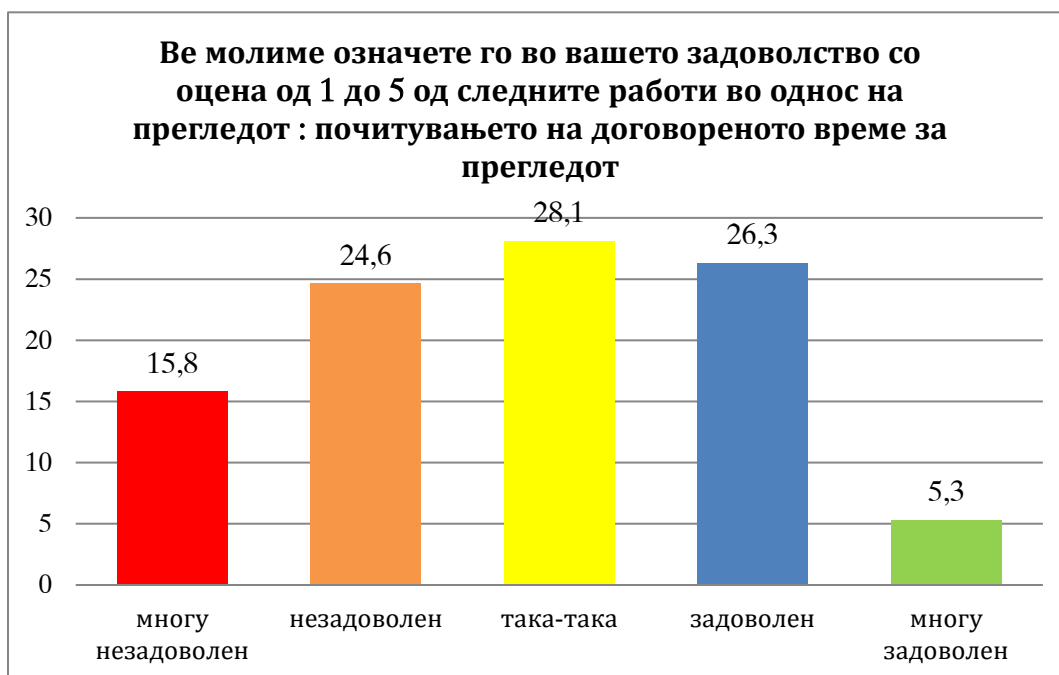


табела

Ве молиме означете го во вашето задоволство со оцена од 1 до 5 од следните работи во однос на прегледот : почитувањето на договореното време за прегледот

	Испитаници	Процент
многу незадоволен	9	15,8
незадоволен	14	24,6
така-така	16	28,1
задоволен	15	26,3
многу задоволен	3	5,3
Вкупно	57	100

графикон

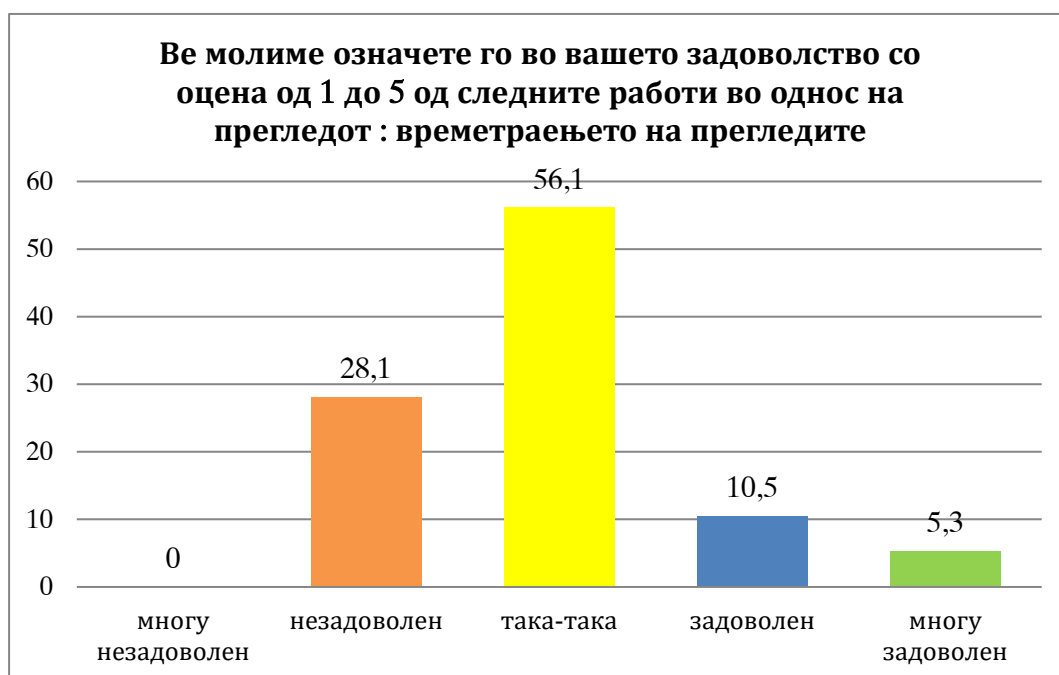


табела

Ве молиме означете го во вашето задоволство со оцена од 1 до 5 од следните работи во однос на прегледот : времетраењето на прегледите

	Испитаници	Процент
многу незадоволен	0	0
незадоволен	16	28,1
така-така	32	56,1
задоволен	6	10,5
многу задоволен	3	5,3
Вкупно	57	100

графикон

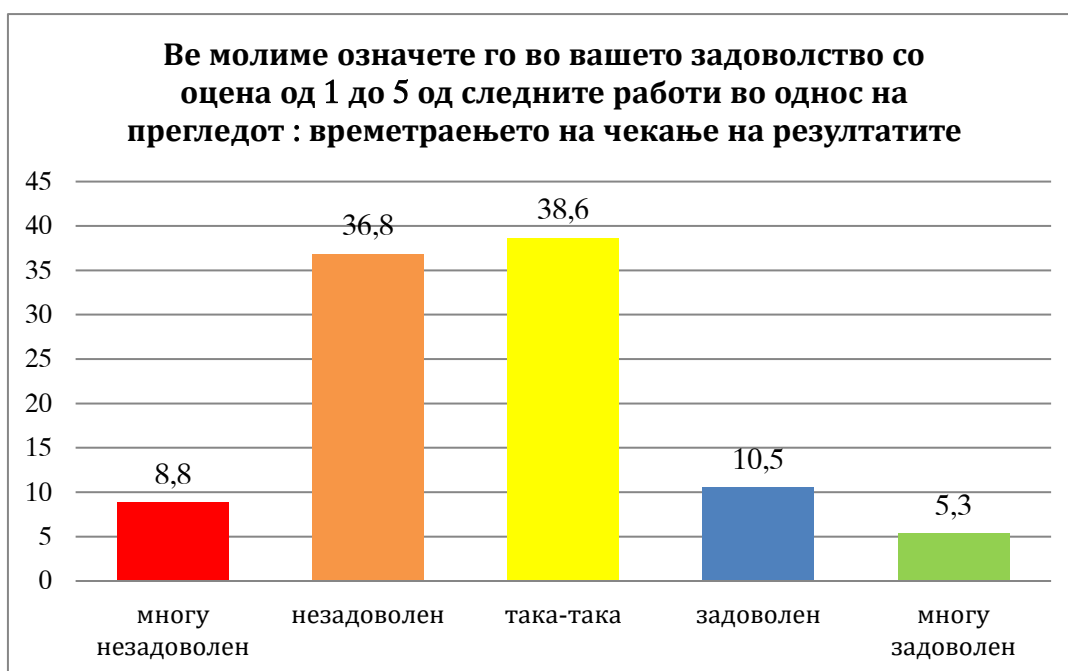


табела

Ве молиме означете го во вашето задоволство со оцена од 1 до 5 од следните работи во однос на прегледот : времетраењето на чекање на резултатите

	Испитаници	Процент
многу незадоволен	5	8,8
незадоволен	21	36,8
така-така	22	38,6
задоволен	6	10,5
многу задоволен	3	5,3
Вкупно	57	100

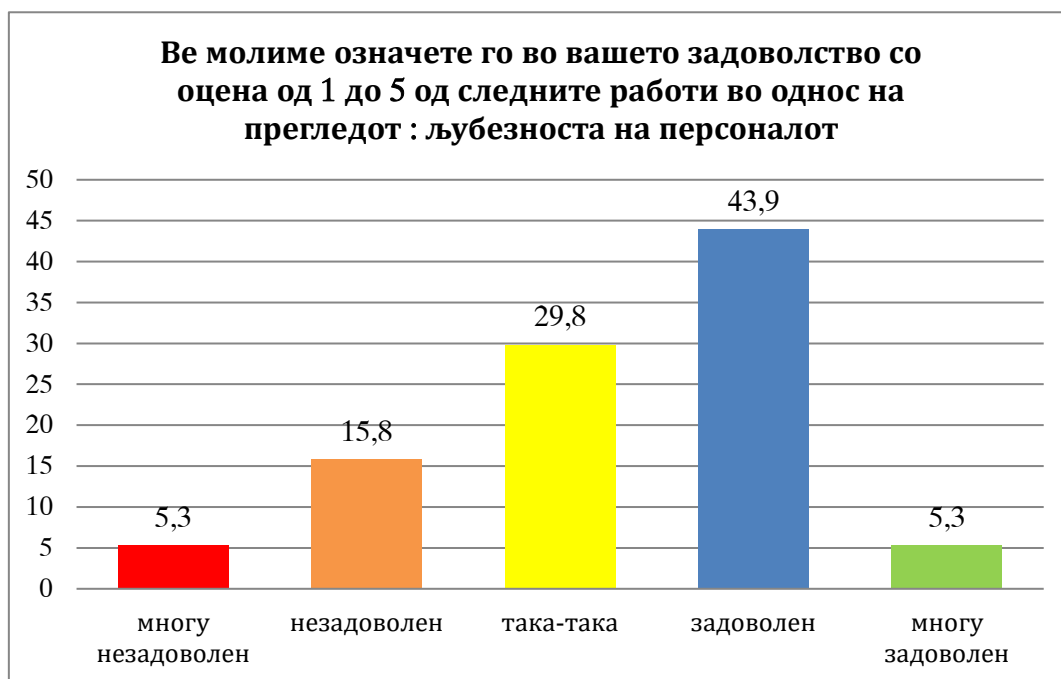
графикон



табела

Ве молиме означете го во вашето задоволство со оцена од 1 до 5 од следните работи во однос на прегледот : љубезноста на персоналот		
	Испитаници	Процент
многу незадоволен	3	5,3
незадоволен	9	15,8
така-така	17	29,8
задоволен	25	43,9
многу задоволен	3	5,3
Вкупно	57	100

графикон



табела

Ве молиме означете го во вашето задоволство со оцена од 1 до 5 од следните работи во однос на прегледот : грижата од страна на персоналот при извршувањето на прегледите

	Испитаници	Процент
многу незадоволен	0	0
незадоволен	14	24,6
така-така	12	21,1
задоволен	28	49,1
многу задоволен	3	5,3
Вкупно	57	100

графикон

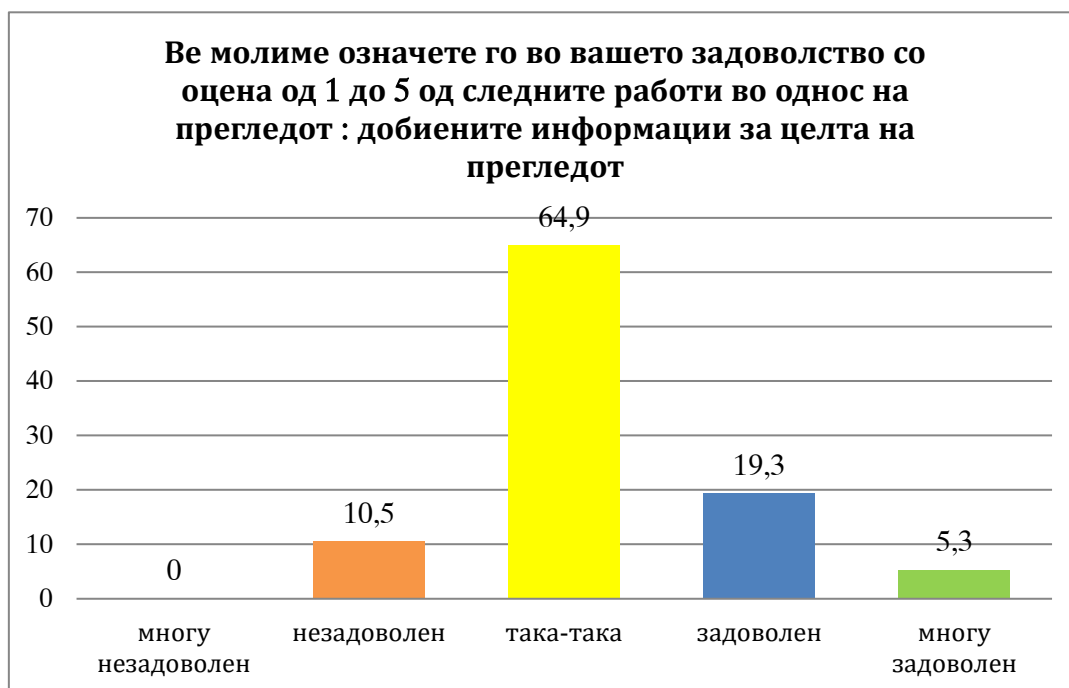


табела

Ве молиме означете го во вашето задоволство со оцена од 1 до 5 од следните работи во однос на прегледот : добиените информации за целта на прегледот

	Испитаници	Процент
многу незадоволен	0	0
незадоволен	6	10,5
така-така	37	64,9
задоволен	11	19,3
многу задоволен	3	5,3
Вкупно	57	100

графикон

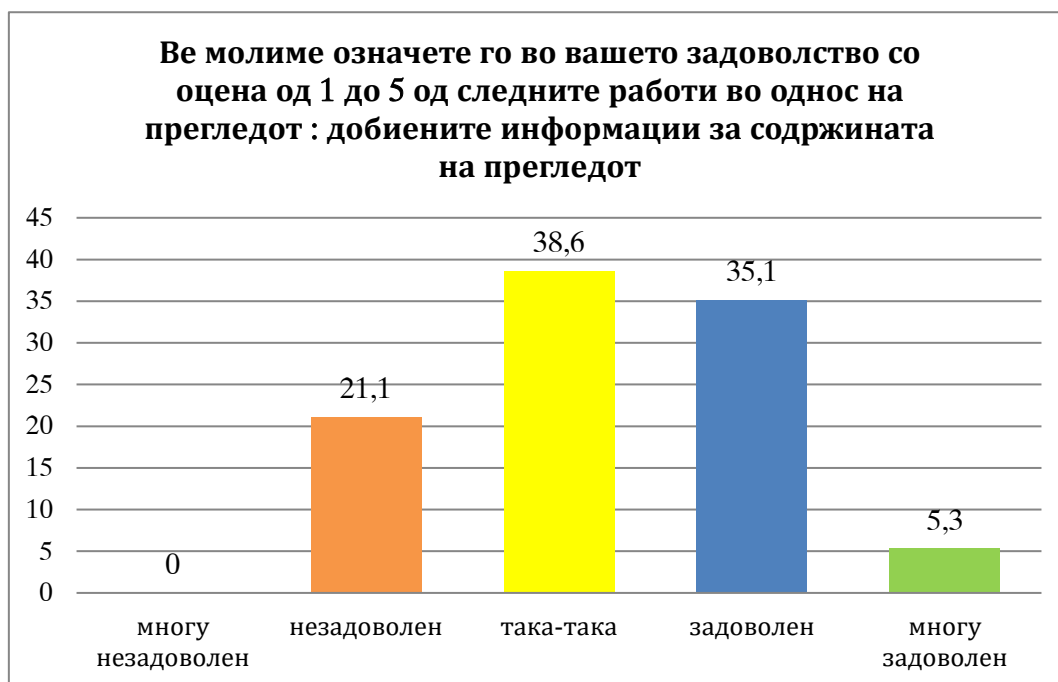


табела

Ве молиме означете го во вашето задоволство со оцена од 1 до 5 од следните работи во однос на прегледот : добиените информации за содржината на прегледот

	Испитаници	Процент
многу незадоволен	0	0
незадоволен	12	21,1
така-така	22	38,6
задоволен	20	35,1
многу задоволен	3	5,3
Вкупно	57	100

графикон

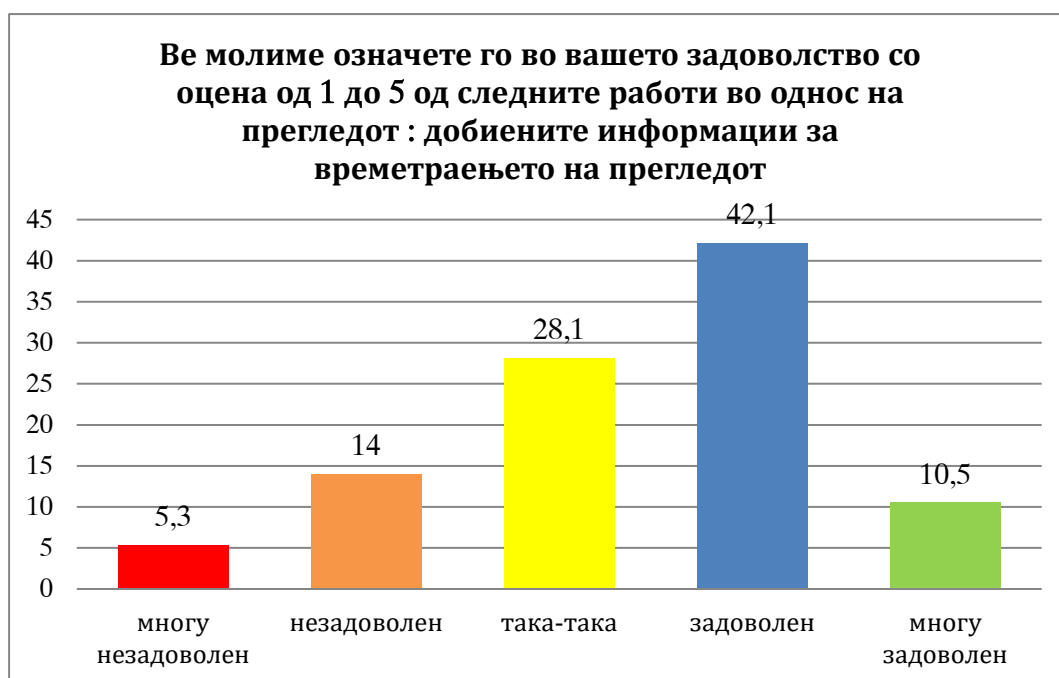


табела

Ве молиме означете го во вашето задоволство со оцена од 1 до 5 од следните работи во однос на прегледот : добиените информации за времетраењето на прегледот

	Испитаници	Процент
многу незадоволен	3	5,3
незадоволен	8	14
така-така	16	28,1
задоволен	24	42,1
многу задоволен	6	10,5
Вкупно	57	100

графикон

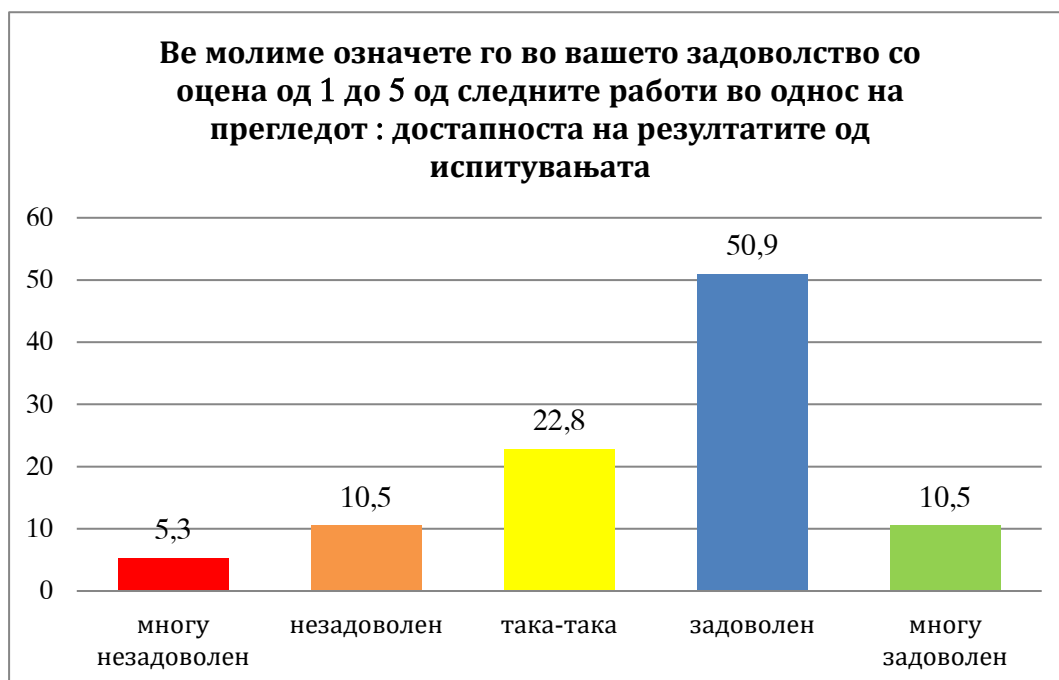


табела

Ве молиме означете го во вашето задоволство со оцена од 1 до 5 од следните работи во однос на прегледот : достапноста на резултатите од испитувањата

	Испитаници	Процент
многу незадоволен	3	5,3
незадоволен	6	10,5
така-така	13	22,8
задоволен	29	50,9
многу задоволен	6	10,5
Вкупно	57	100

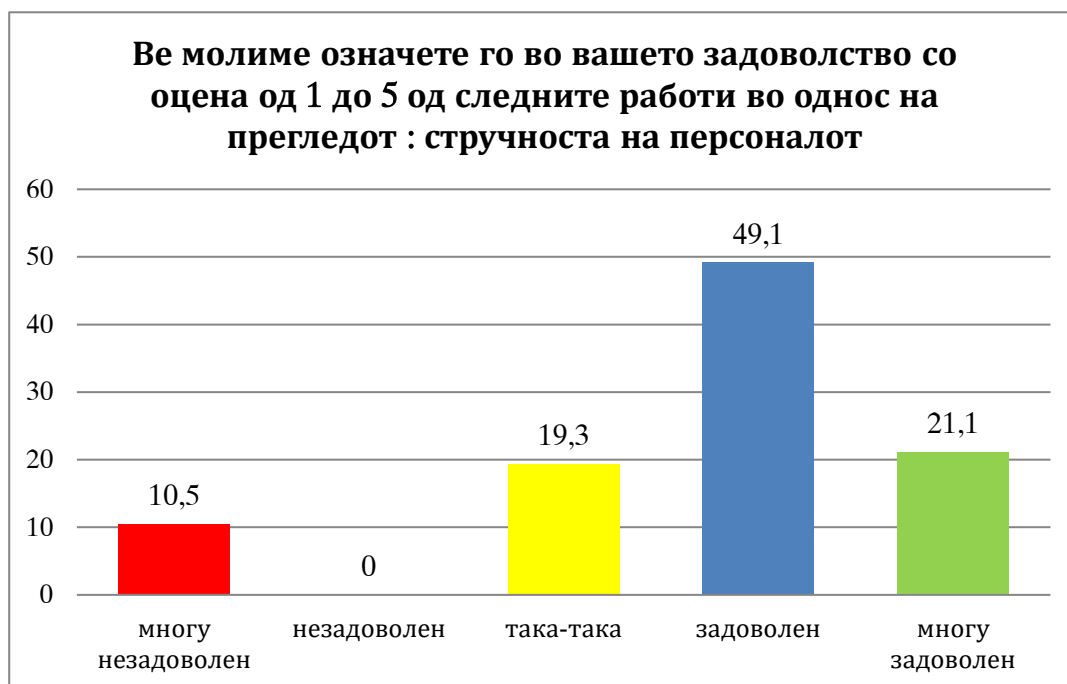
графикон



табела

Ве молиме означете го во вашето задоволство со оцена од 1 до 5 од следните работи во однос на прегледот : стручноста на персоналот		
	Испитаници	Процент
многу незадоволен	6	10,5
незадоволен	0	0
така-така	11	19,3
задоволен	28	49,1
многу задоволен	12	21,1
Вкупно	57	100

графикон

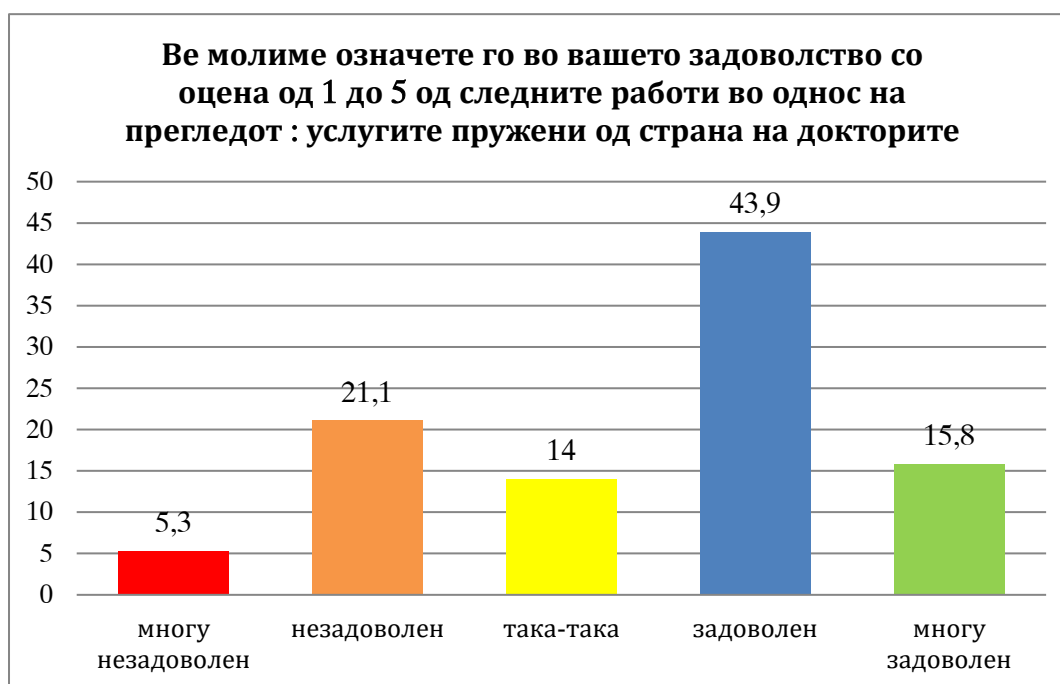


табела

Ве молиме означете го во вашето задоволство со оцена од 1 до 5 од следните работи во однос на прегледот : услугите пружени од страна на докторите

	Испитаници	Процент
многу незадоволен	3	5,3
незадоволен	12	21,1
така-така	8	14
задоволен	25	43,9
многу задоволен	9	15,8
Вкупно	57	100

графикон

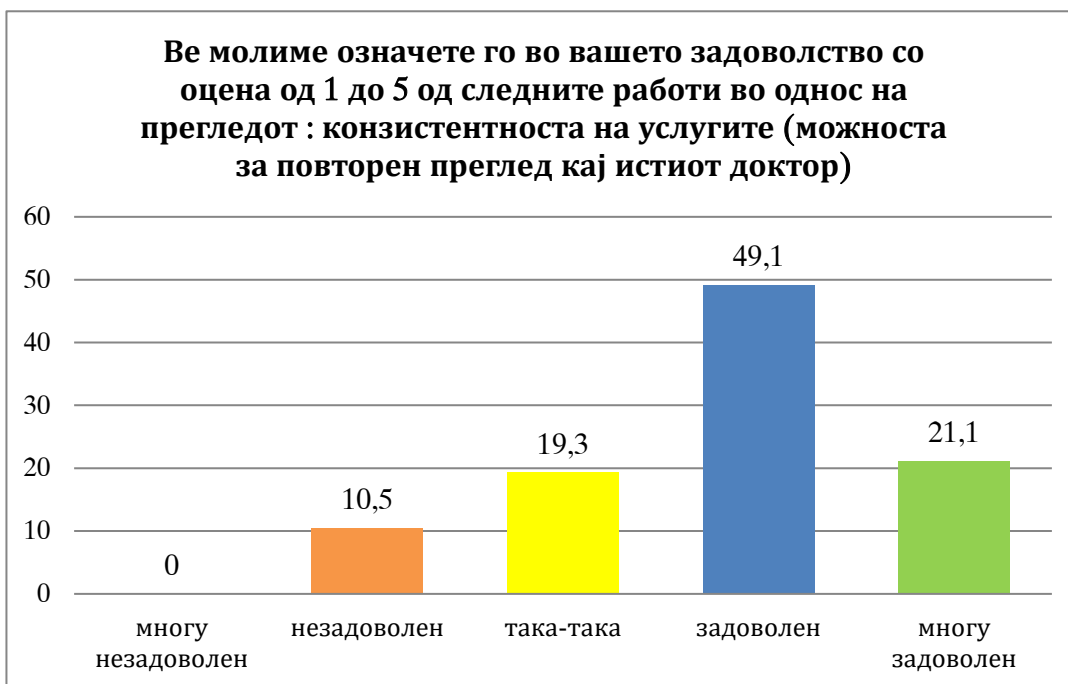


табела

Ве молиме означете го во вашето задоволство со оцена од 1 до 5 од следните работи во однос на прегледот : конзистентноста на услугите (можноста за повторен преглед кај истиот доктор)

	Испитаници	Процент
многу незадоволен	0	0
незадоволен	6	10,5
така-така	11	19,3
задоволен	28	49,1
многу задоволен	12	21,1
Вкупно	57	100

графикон

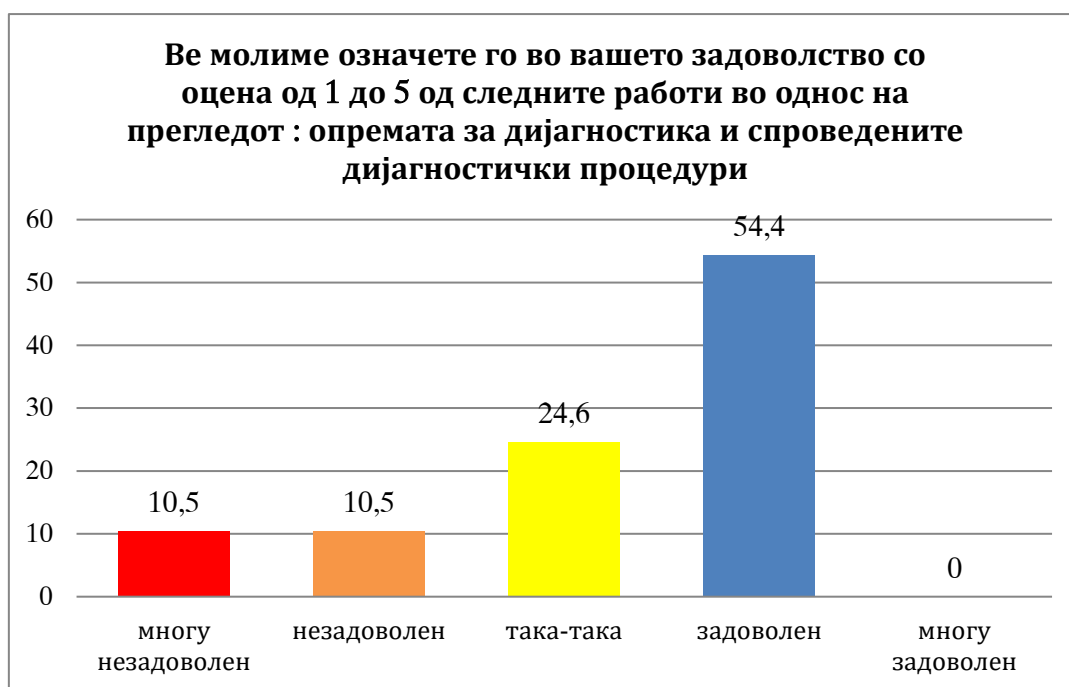


табела

Ве молиме означете го во вашето задоволство со оцена од 1 до 5 од следните работи во однос на прегледот : опремата за дијагностика и спроведените дијагностички процедури

	Испитаници	Процент
многу незадоволен	6	10,5
незадоволен	6	10,5
така-така	14	24,6
задоволен	31	54,4
многу задоволен	0	0
Вкупно	57	100

графикон



табела

Ве молиме означете го во вашето задоволство со оцена од 1 до 5 од следните работи во однос на прегледот : навременоста на одговорот во врска со резултатите од извршените прегледи

	Испитаници	Процент
многу незадоволен	5	8,8
незадоволен	26	45,6
така-така	17	29,8
задоволен	6	10,5
многу задоволен	3	5,3
Вкупно	57	100

графикон

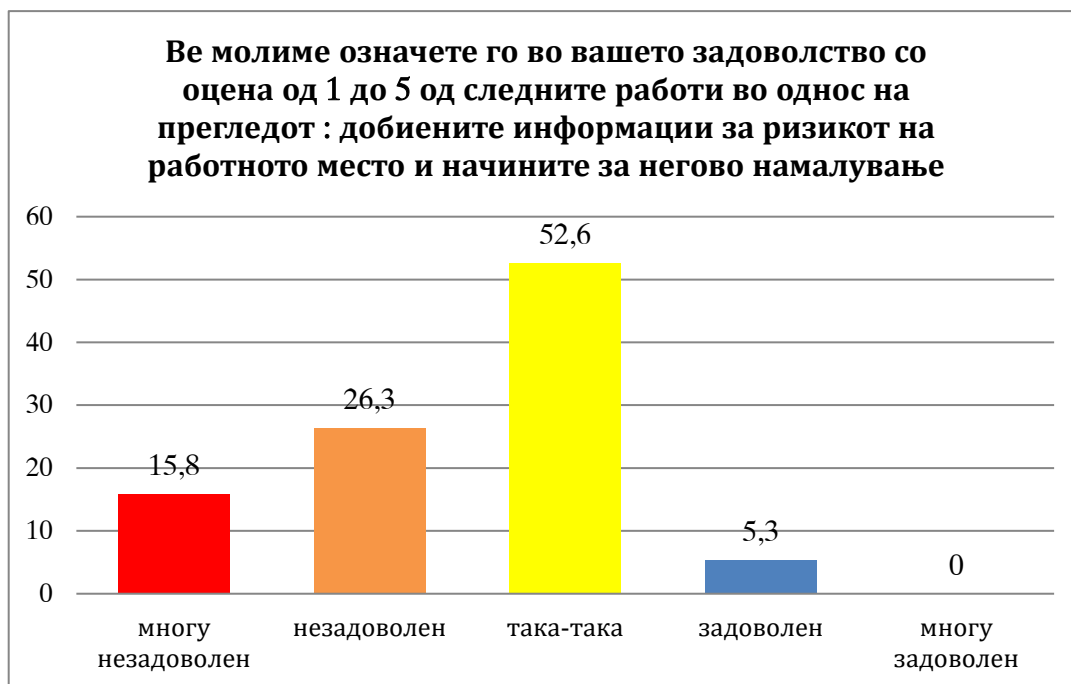


табела

Ве молиме означете го во вашето задоволство со оцена од 1 до 5 од следните работи во однос на прегледот : добиените информации за ризикот на работното место и начините за негово намалување

	Испитаници	Процент
многу незадоволен	9	15,8
незадоволен	15	26,3
така-така	30	52,6
задоволен	3	5,3
многу задоволен	0	0
Вкупно	57	100

графикон



табела

Ве молиме означете го во вашето задоволство со оцена од 1 до 5 од следните работи во однос на прегледот : пристапот до овластената здравствена установа по медицина на трудот

	Испитаници	Процент
многу задоволен	3	5,3
незадоволен	6	10,5
така-така	20	35,1
задоволен	28	49,1
многу задоволен	0	0
Вкупно	57	100

графикон

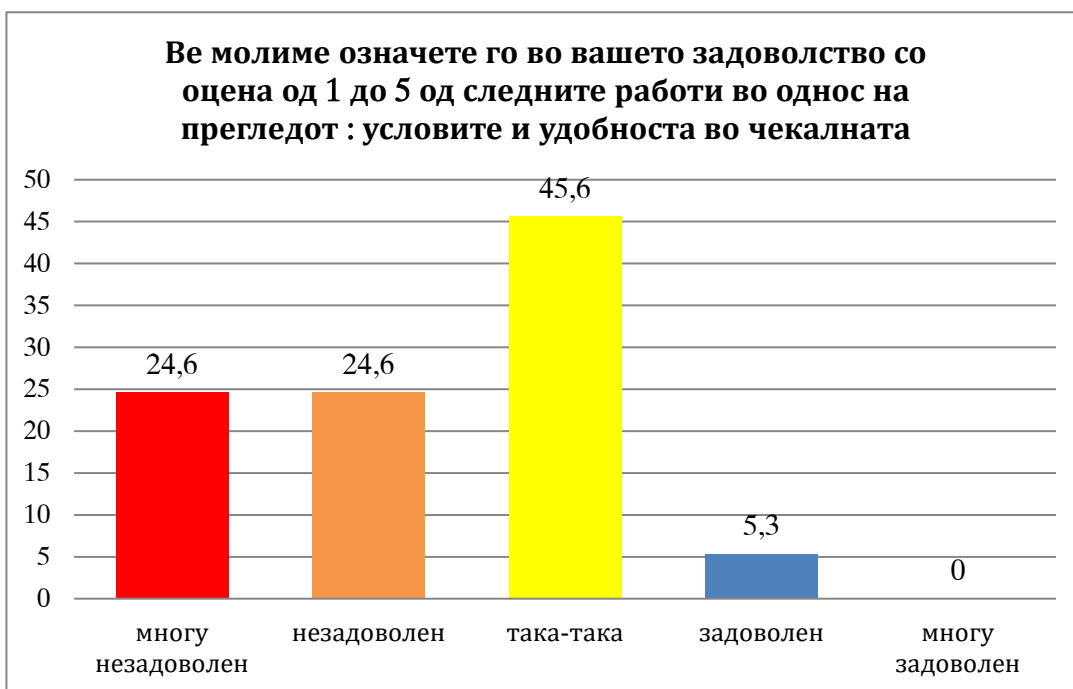


табела

Ве молиме означете го во вашето задоволство со оцена од 1 до 5 од следните работи во однос на прегледот : условите и удобноста во чекалната

	Испитаници	Процент
многу незадоволен	14	24,6
незадоволен	14	24,6
така-така	26	45,6
задоволен	3	5,3
многу задоволен	0	0
Вкупно	57	100

графикон



табела

Ве молиме означете го во вашето задоволство со оцена од 1 до 5 од следните работи во однос на прегледот : хигиената во здравствената установа		
	Испитаници	Процент
многу незадоволен	17	29,8
незадоволен	17	29,8
така-така	23	40,4
задоволен	0	0
многу задоволен	0	0
Вкупно	57	100

графикон

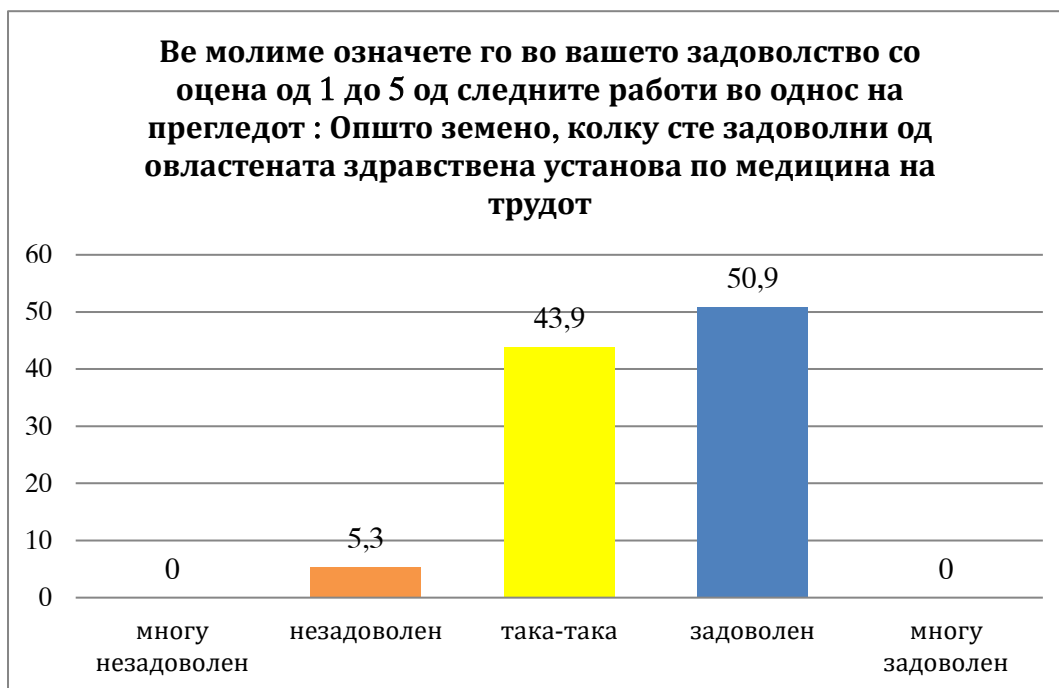


табела

Ве молиме означете го во вашето задоволство со оцена од 1 до 5 од следните работи во однос на прегледот : Општо земено, колку сте задоволни од овластената здравствена установа по медицина на трудот

	Испитаници	Процент
многу незадоволен	0	0
незадоволен	3	5,3
така-така	25	43,9
задоволен	29	50,9
многу задоволен	0	0
Вкупно	57	100

графикон



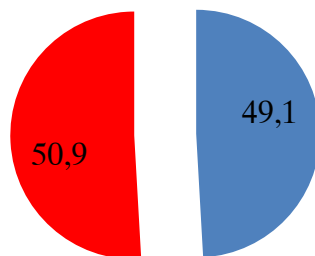
табела

Дали дискутиравте со лекарите за способноста на работниците за изведување на работните задачи на конкретното работно место, како и за евентуална промена на работното место?

	Испитаници	Процент
Да	28	49,1
Не	29	50,9
Вкупно	57	100

графикон

Дали дискутиравте со лекарите за способноста на работниците за изведување на работните задачи на конкретното работно место, како и за евентуална промена на работното место?



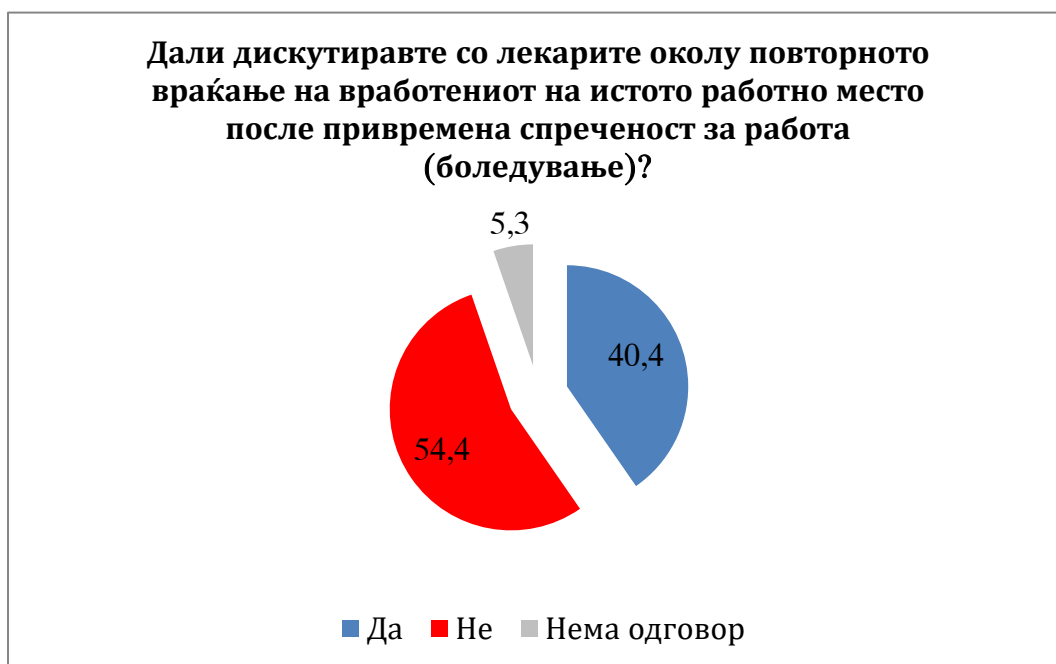
■ Да ■ Не

табела

Дали дискутиравте со лекарите околу повторното враќање на вработениот на истото работно место после привремена спреченост за работа (боледување)?

	Испитаници	Процент
Да	23	40,4
Не	31	54,4
Нема одговор	3	5,3
Вкупно	57	100

графикон



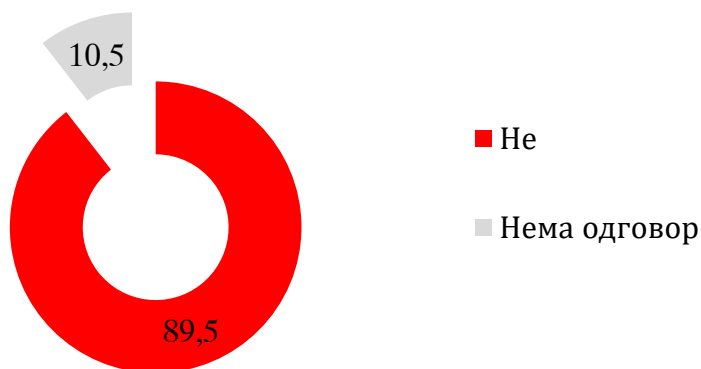
табела

Дали во текот на посетата на здравствената установа беше дискутирано за упатување на некои работници до Комисијата за оцена на работната способност (ИПК)?

	Испитаници	Процент
Не	51	89,5
Нема одговор	6	10,5
Вкупно	57	100

графикон

Дали во текот на посетата на здравствената установа беше дискутирано за упатување на некои работници до Комисијата за оцена на работната способност (ИПК)?



табела

А, дали беше дискутирано за веројатноста за појава на професионални болести и болести во врска со работата кај некои од вработените?

	Испитаници	Процент
Да	13	22,8
Не	33	57,9
Нема одговор	11	19,3
Вкупно	57	100

графикон



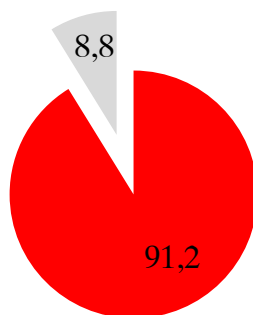
табела

Дали во текот на посетата на здравствената установа беше дискутирано за животниот стил на вработените (пушење, консумација на алкохол, физичка активност, начин на исхрана и др.)?

	Испитаници	Процент
Не	52	91,2
Нема одговор	5	8,8
Вкупно	57	100

графикон

Дали во текот на посетата на здравствената установа беше дискутирано за животниот стил на вработените (пушење, консумација на алкохол, физичка активност, начин на исхрана и др.)?



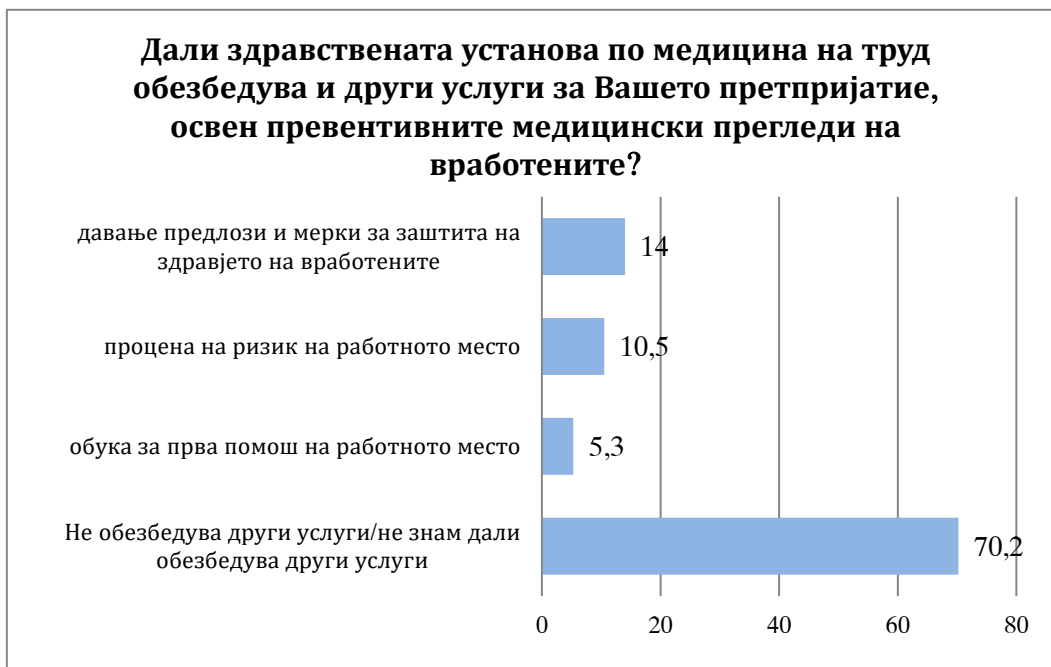
■ Не ■ Нема одговор

табела

Дали здравствената установа по медицина на труд обезбедува и други услуги за Вашето претпријатие, освен превентивните медицински прегледи на вработените?

	Испитаници	Процент
Не обезбедува други услуги/не знам дали обезбедува други услуги	40	70,2
обука за прва помош на работното место	3	5,3
процена на ризик на работното место	6	10,5
давање предлози и мерки за заштита на здравјето на вработените	8	14
Вкупно	57	100

графикон



табела

Број на вработени во Вашето претпријатие?		
	Испитаници	Процент
до 5	21	36,8
6-15	18	31,6
16-30	7	12,3
31-50	8	14
над 50	3	5,3
Вкупно	57	100

графикон

