

## Резултати - ТАЕН КЛИЕНТ

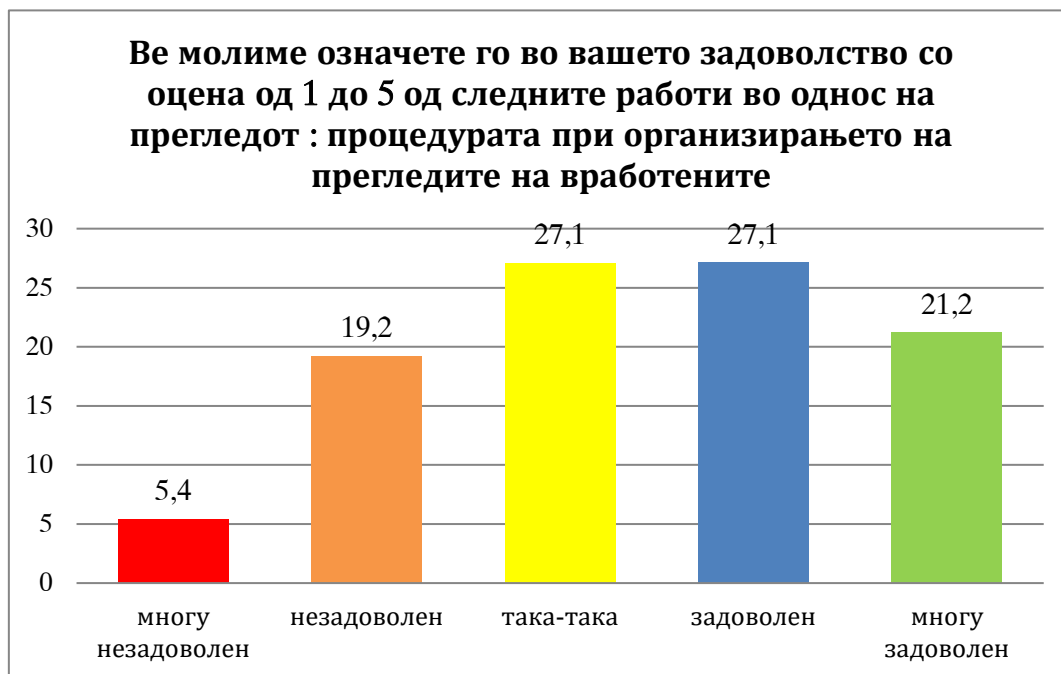
- Медицина на труд и безбедност на работа -

табела

**Ве молиме означете го во вашето задоволство со оцена од 1 до 5 од следните работи во однос на прегледот : процедурата при организирањето на прегледите на вработените**

	Испитаници	Процент
многу незадоволен	11	5,4
незадоволен	39	19,2
така-така	55	27,1
задоволен	55	27,1
многу задоволен	43	21,2
<b>Вкупно</b>	<b>203</b>	<b>100</b>

графикон



табела

**Ве молиме означете го во вашето задоволство со оцена од 1 до 5 од следните работи во однос на прегледот : погодноста на закажаниот термин на прегледите (дата и време)**

	Испитаници	Процент
многу незадоволен	12	5,9
незадоволен	24	11,8
така-така	62	30,5
задоволен	66	32,5
многу задоволен	39	19,2
<b>Вкупно</b>	<b>203</b>	<b>100</b>

графикон



табела

**Ве молиме означете го во вашето задоволство со оцена од 1 до 5 од следните работи во однос на прегледот : почитувањето на договореното време за прегледот**

	Испитаници	Процент
многу незадоволен	12	5,9
незадоволен	34	16,7
така-така	63	31
задоволен	83	40,9
многу задоволен	11	5,4
<b>Вкупно</b>	<b>203</b>	<b>100</b>

графикон

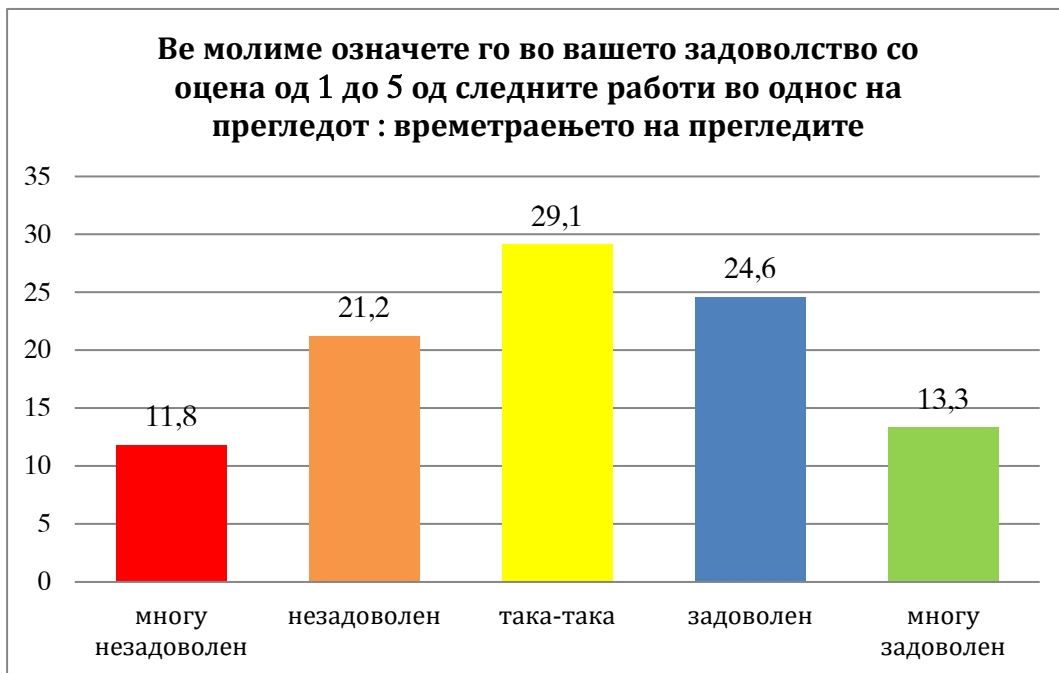


табела

**Ве молиме означете го во вашето задоволство со оцена од 1 до 5 од следните работи во однос на прегледот : времетраењето на прегледите**

	Испитаници	Процент
многу незадоволен	24	11,8
незадоволен	43	21,2
така-така	59	29,1
задоволен	50	24,6
многу задоволен	27	13,3
<b>Вкупно</b>	<b>203</b>	<b>100</b>

графикон

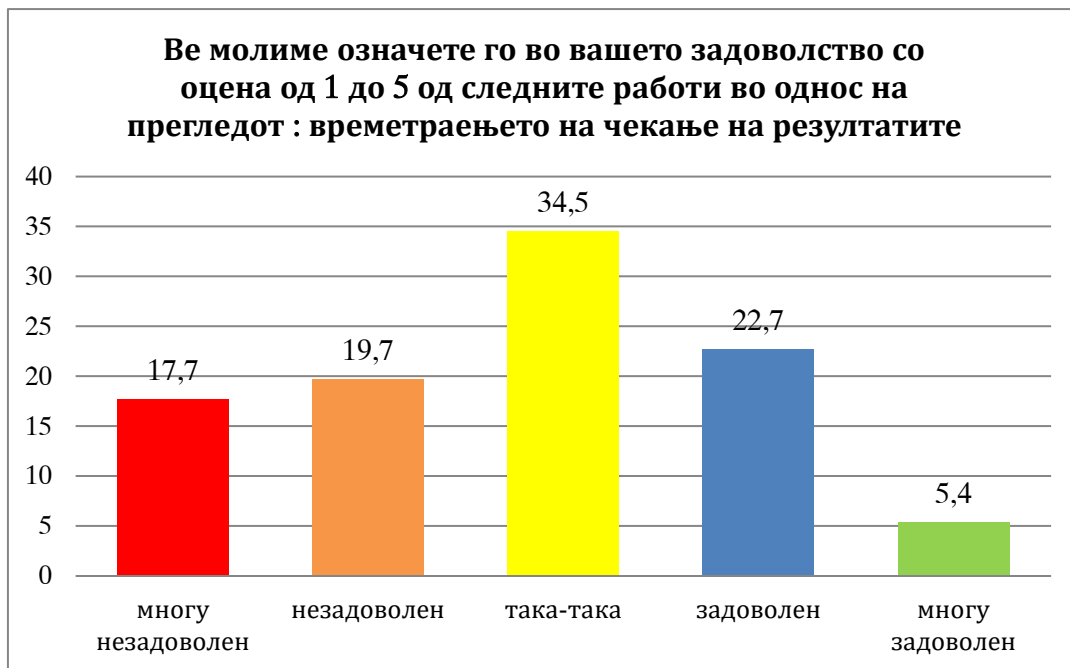


табела

**Ве молиме означете го во вашето задоволство со оцена од 1 до 5 од следните работи во однос на прегледот : времетраењето на чекање на резултатите**

	Испитаници	Процент
многу незадоволен	36	17,7
незадоволен	40	19,7
така-така	70	34,5
задоволен	46	22,7
многу задоволен	11	5,4
<b>Вкупно</b>	<b>203</b>	<b>100</b>

графикон

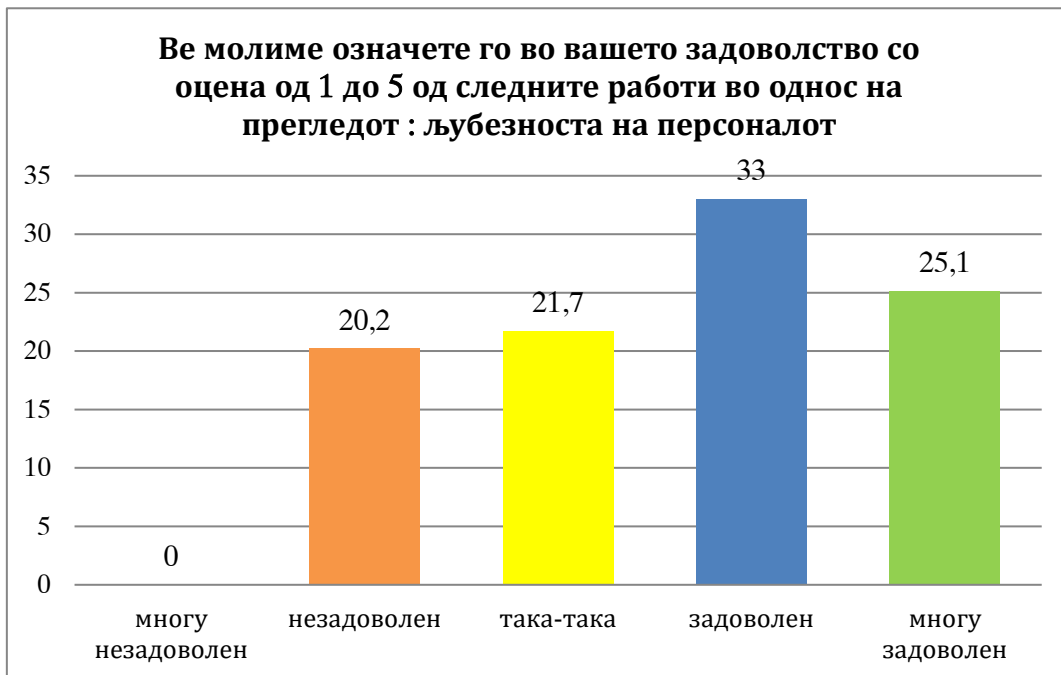


табела

**Ве молиме означете го во вашето задоволство со оцена од 1 до 5 од следните работи во однос на прегледот : љубезноста на персоналот**

	Испитаници	Процент
многу незадоволен	0	0
незадоволен	41	20,2
така-така	44	21,7
задоволен	67	33
многу задоволен	51	25,1
Вкупно	203	100

графикон



табела

**Ве молиме означете го во вашето задоволство со оцена од 1 до 5 од следните работи во однос на прегледот : грижата од страна на персоналот при извршувањето на прегледите**

	Испитаници	Процент
многу незадоволен	7	3,4
незадоволен	20	9,9
така-така	82	40,4
задоволен	43	21,2
многу задоволен	51	25,1
<b>Вкупно</b>	<b>203</b>	<b>100</b>

графикон

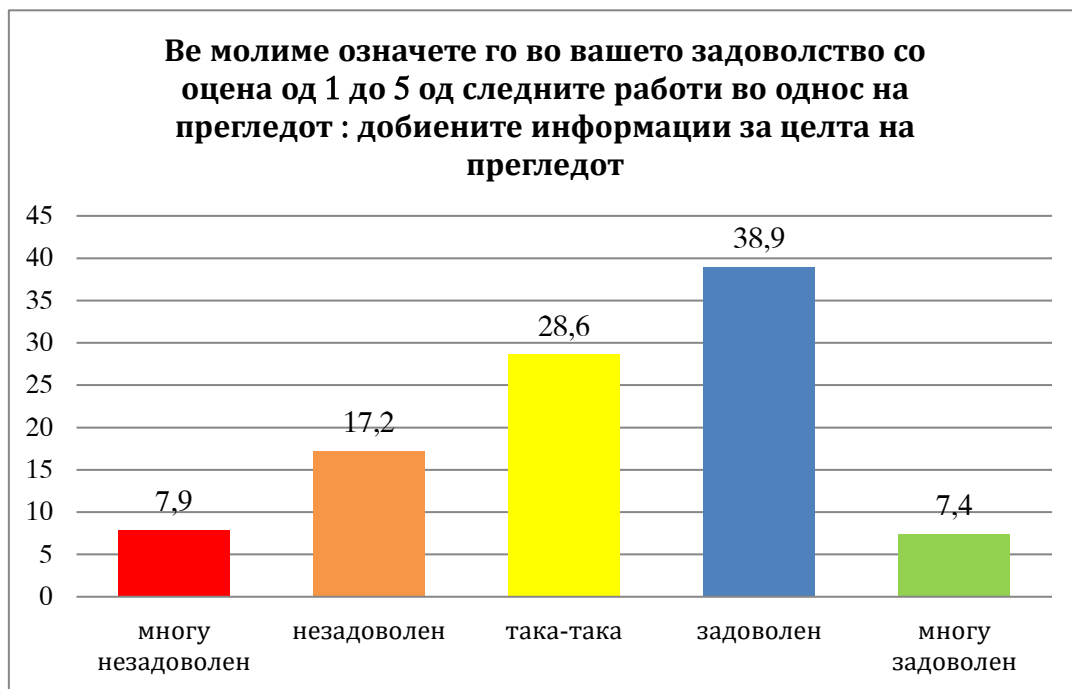


табела

**Ве молиме означете го во вашето задоволство со оцена од 1 до 5 од следните работи во однос на прегледот : добиените информации за целта на прегледот**

	Испитаници	Процент
многу незадоволен	16	7,9
незадоволен	35	17,2
така-така	58	28,6
задоволен	79	38,9
многу задоволен	15	7,4
<b>Вкупно</b>	<b>203</b>	<b>100</b>

графикон





табела

**Ве молиме означете го во вашето задоволство со оцена од 1 до 5 од следните работи во однос на прегледот : добиените информации за содржината на прегледот**

	Испитаници	Процент
многу незадоволен	16	7,9
незадоволен	23	11,3
така-така	61	30
задоволен	72	35,5
многу задоволен	31	15,3
<b>Вкупно</b>	<b>203</b>	<b>100</b>

графикон

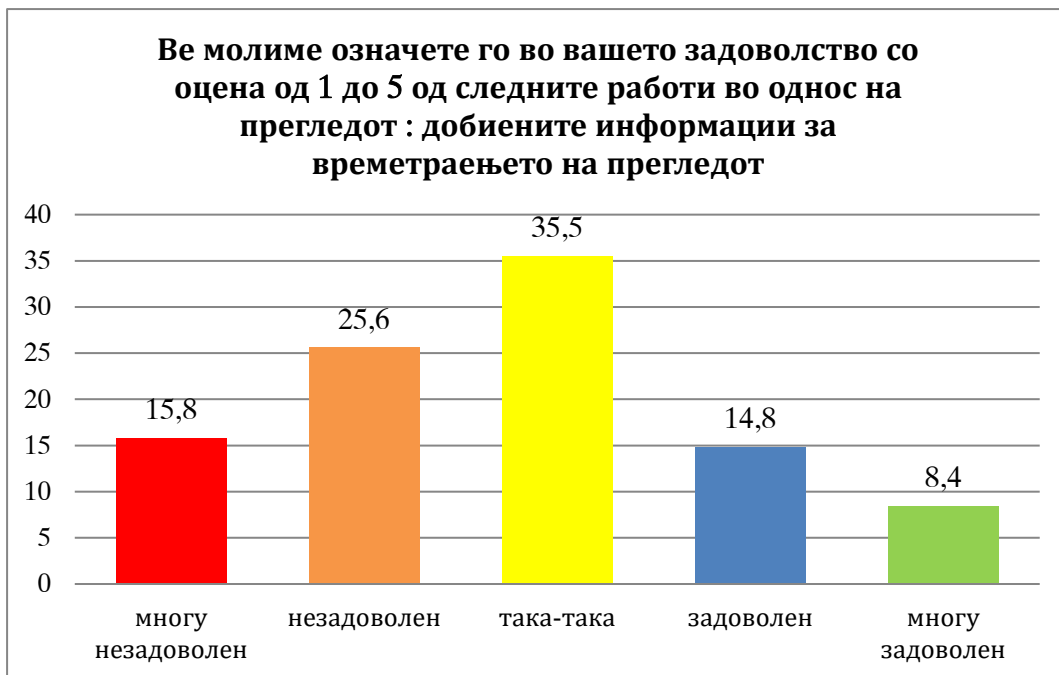


табела

**Ве молиме означете го во вашето задоволство со оцена од 1 до 5 од следните работи во однос на прегледот : добиените информации за времетраењето на прегледот**

	Испитаници	Процент
многу незадоволен	32	15,8
незадоволен	52	25,6
така-така	72	35,5
задоволен	30	14,8
многу задоволен	17	8,4
<b>Вкупно</b>	<b>203</b>	<b>100</b>

графикон

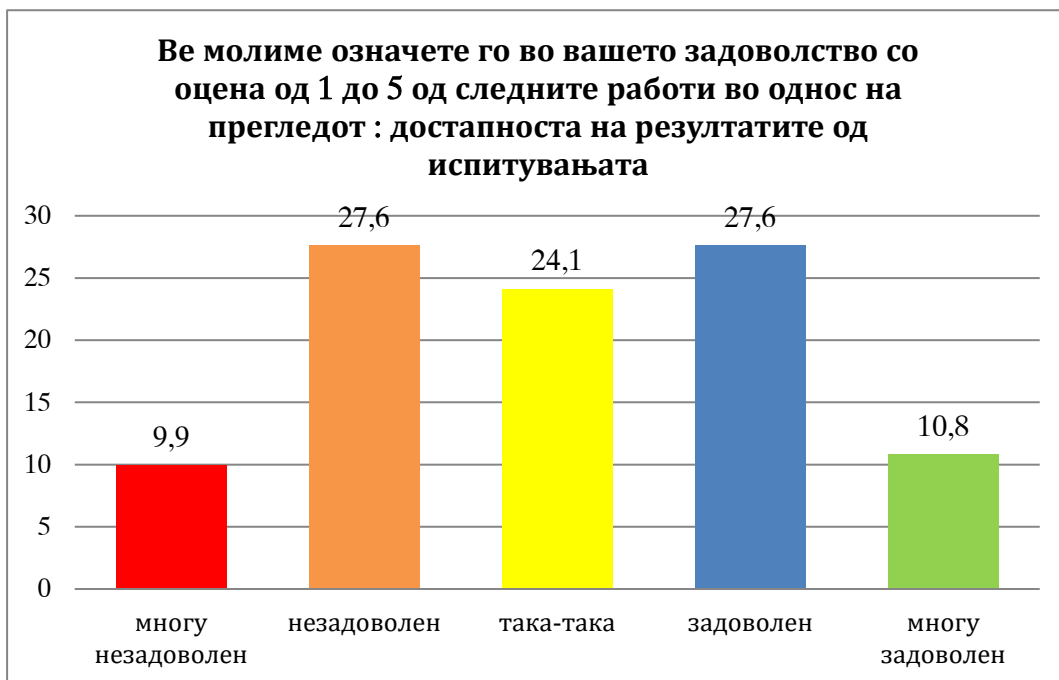


табела

**Ве молиме означете го во вашето задоволство со оцена од 1 до 5 од следните работи во однос на прегледот : достапноста на резултатите од испитувањата**

	Испитаници	Процент
многу незадоволен	20	9,9
незадоволен	56	27,6
така-така	49	24,1
задоволен	56	27,6
многу задоволен	22	10,8
<b>Вкупно</b>	<b>203</b>	<b>100</b>

графикон



табела

**Ве молиме означете го во вашето задоволство со оцена од 1 до 5 од следните работи во однос на прегледот : стручноста на персоналот**

	Испитаници	Процент
многу незадоволен	0	0
незадоволен	18	8,9
така-така	76	37,4
задоволен	87	42,9
многу задоволен	22	10,8
<b>Вкупно</b>	<b>203</b>	<b>100</b>

графикон

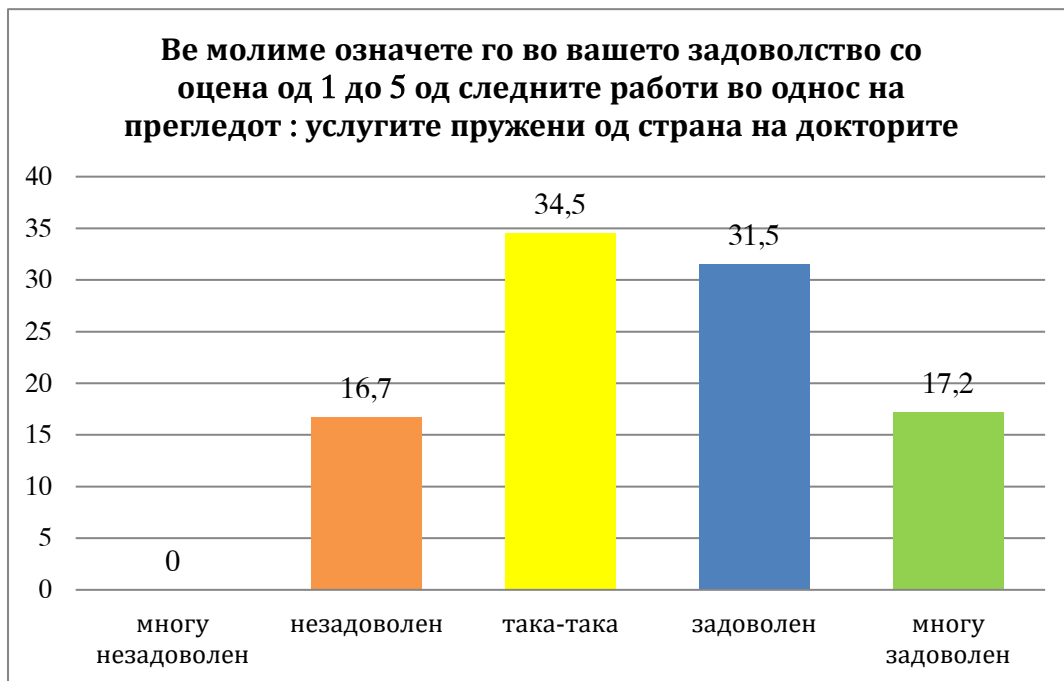


табела

**Ве молиме означете го во вашето задоволство со оцена од 1 до 5 од следните работи во однос на прегледот : услугите пружени од страна на докторите**

	Испитаници	Процент
многу незадоволен	0	0
незадоволен	34	16,7
така-така	70	34,5
задоволен	64	31,5
многу задоволен	35	17,2
<b>Вкупно</b>	<b>203</b>	<b>100</b>

графикон

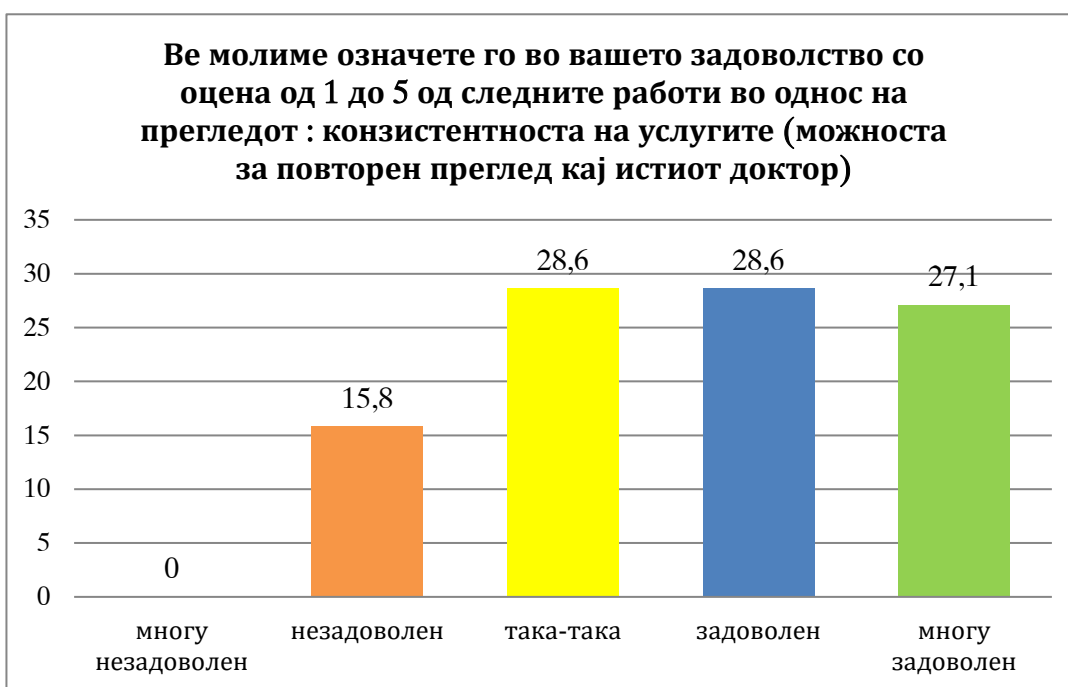


табела

**Ве молиме означете го во вашето задоволство со оцена од 1 до 5 од следните работи во однос на прегледот : конзистентноста на услугите**

	Испитаници	Процент
многу незадоволен	0	0
незадоволен	32	15,8
така-така	58	28,6
задоволен	58	28,6
многу задоволен	55	27,1
<b>Вкупно</b>	<b>203</b>	<b>100</b>

графикон

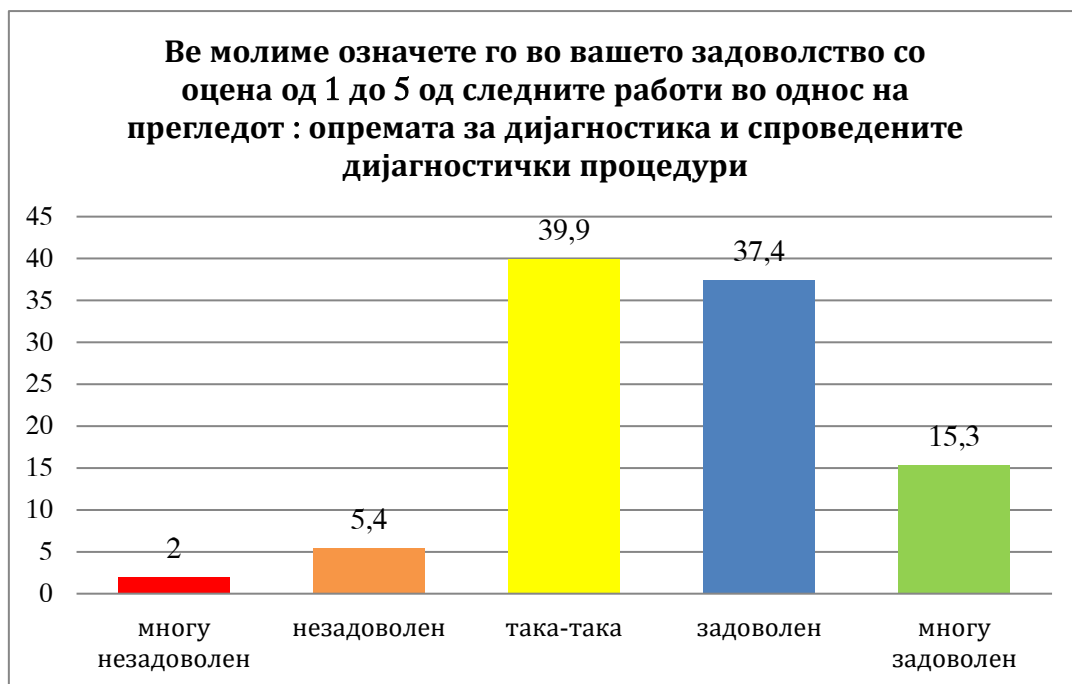


табела

**Ве молиме означете го во вашето задоволство со оцена од 1 до 5 од следните работи во однос на прегледот : опремата за дијагностика и спроведените дијагностички процедури**

	Испитаници	Процент
многу незадоволен	4	2
незадоволен	11	5,4
така-така	81	39,9
задоволен	76	37,4
многу задоволен	31	15,3
<b>Вкупно</b>	<b>203</b>	<b>100</b>

графикон



табела

**Ве молиме означете го во вашето задоволство со оцена од 1 до 5 од следните работи во однос на прегледот : навременоста на одговорот во врска со резултатите од извршените прегледи**

	Испитаници	Процент
многу незадоволен	24	11,8
незадоволен	55	27,1
така-така	81	39,9
задоволен	24	11,8
многу задоволен	19	9,4
<b>Вкупно</b>	<b>203</b>	<b>100</b>

графикон



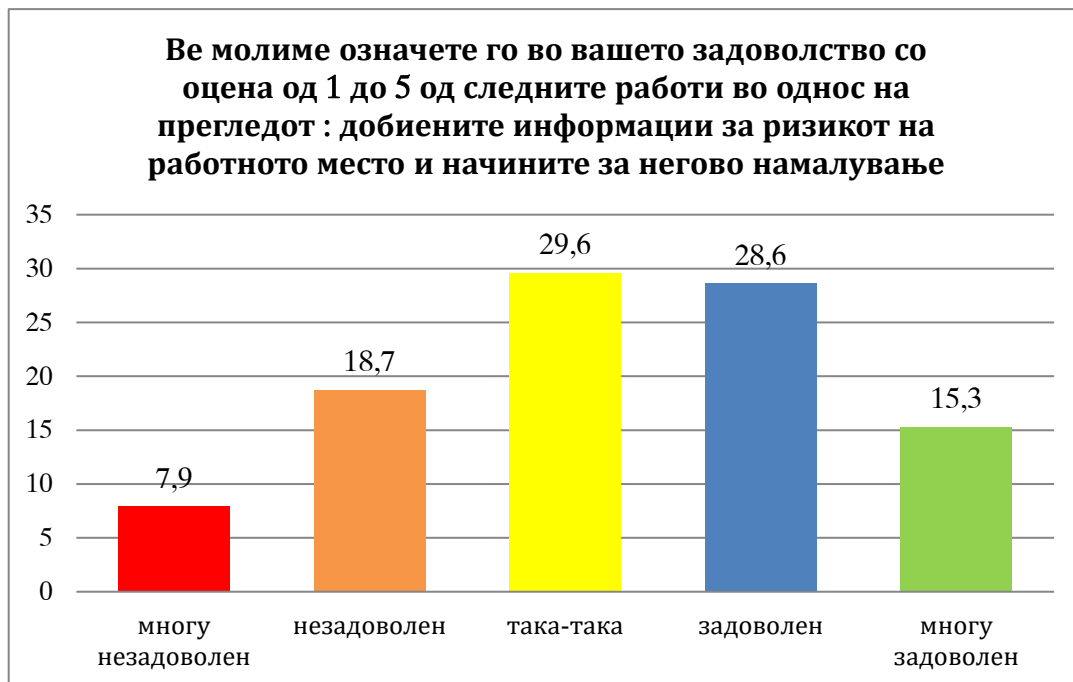


табела

**Ве молиме означете го во вашето задоволство со оцена од 1 до 5 од следните работи во однос на прегледот : добиените информации за ризикот на работното место и начините за негово намалување**

	Испитаници	Процент
многу незадоволен	16	7,9
незадоволен	38	18,7
така-така	60	29,6
задоволен	58	28,6
многу задоволен	31	15,3
Вкупно	203	100

графикон



табела

**Ве молиме означете го во вашето задоволство со оцена од 1 до 5 од следните работи во однос на прегледот : пристапот до овластената здравствена установа по медицина на трудот**

	Испитаници	Процент
многу задоволен	4	2
незадоволен	16	7,9
така-така	51	25,1
задоволен	93	45,8
многу задоволен	39	19,2
<b>Вкупно</b>	<b>203</b>	<b>100</b>

графикон

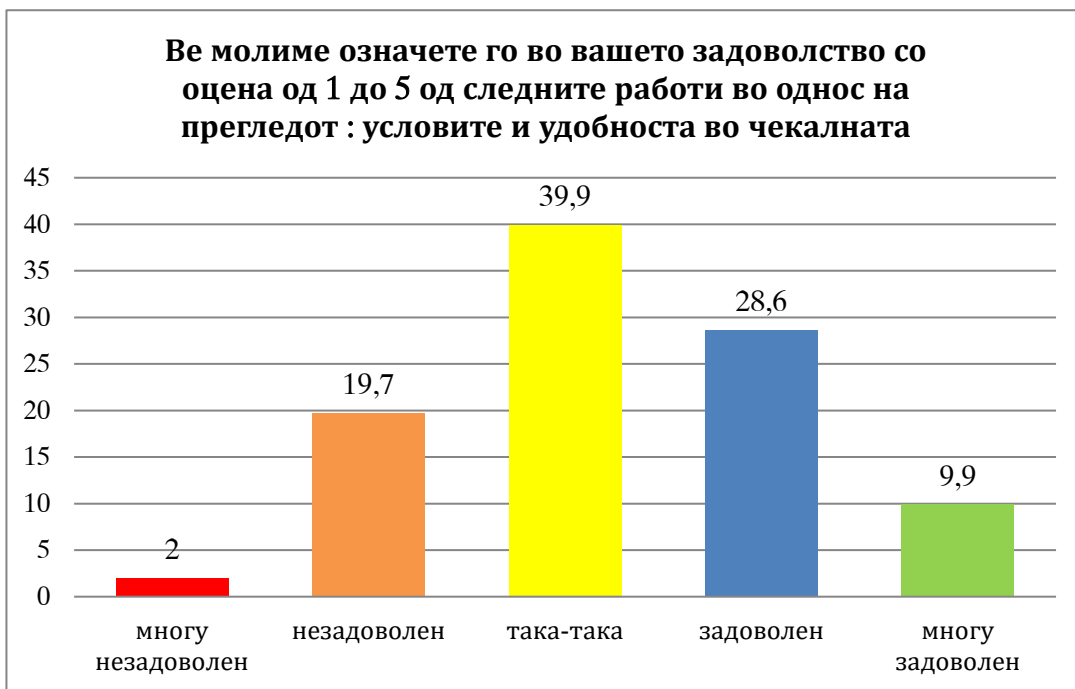


табела

**Ве молиме означете го во вашето задоволство со оцена од 1 до 5 од следните работи во однос на прегледот : условите и удобноста во чекалната**

	Испитаници	Процент
многу незадоволен	4	2
незадоволен	40	19,7
така-така	81	39,9
задоволен	58	28,6
многу задоволен	20	9,9
<b>Вкупно</b>	<b>203</b>	<b>100</b>

графикон

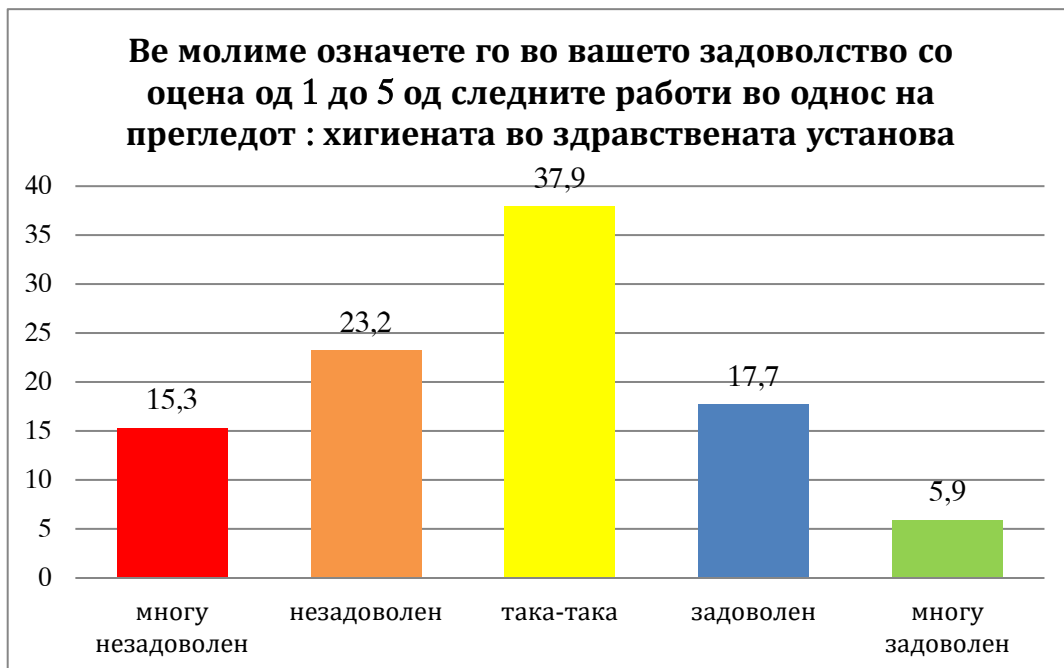


табела

**Ве молиме означете го во вашето задоволство со оцена од 1 до 5 од следните работи во однос на прегледот : хигиената во здравствената установа**

	Испитаници	Процент
многу незадоволен	31	15,3
незадоволен	47	23,2
така-така	77	37,9
задоволен	36	17,7
многу задоволен	12	5,9
<b>Вкупно</b>	<b>203</b>	<b>100</b>

графикон



табела

**Ве молиме означете го во вашето задоволство со оцена од 1 до 5 од следните работи во однос на прегледот : Општо земено, колку сте задоволни од овластената здравствена установа по медицина на трудот**

	Испитаници	Процент
многу незадоволен	0	0
незадоволен	36	17,7
така-така	74	36,5
задоволен	87	42,9
многу задоволен	6	3
<b>Вкупно</b>	<b>203</b>	<b>100</b>

графикон

