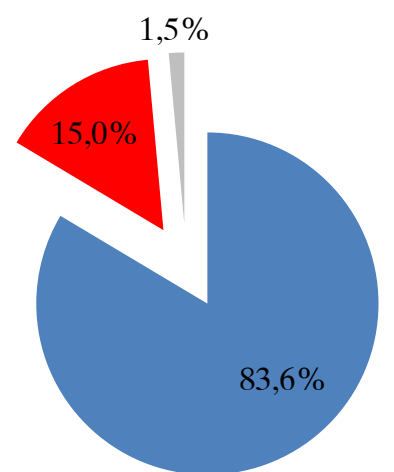


Резултати

- Миокарден инфаркт -

Дали знаете што е срцев удар или инфаркт?



■ Да ■ Не ■ Нема одговор

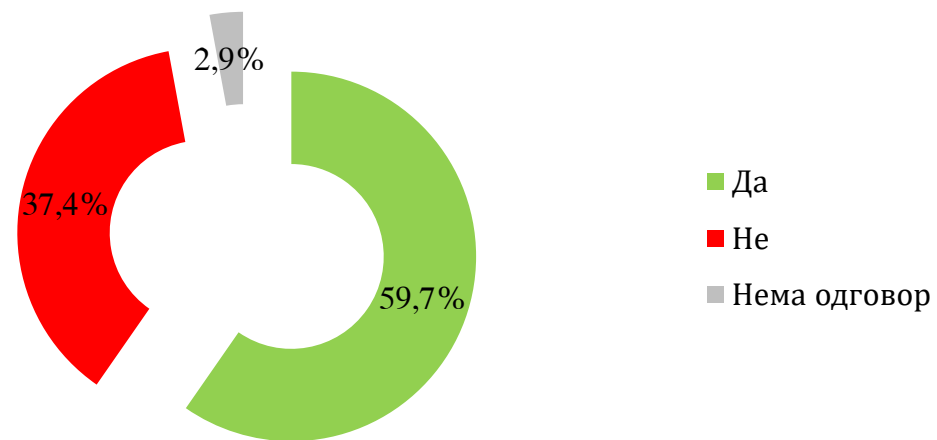
| | | Вкупно | Пол | | Возраст | | | | | Образование | | | | |
|---|--------------|--------|-------|--------|--------------|-------|-------|-------|---------------|-------------|---------|--------|---------------|-------|
| | | | машки | женски | до 29 години | 30-39 | 40-49 | 50-59 | над 60 години | до основно | основно | средно | вишо и високо | |
| Дали знаете што е срцев удар или инфаркт? | Да | 1724 | 83,6% | 81,6% | 85,4% | 83,3% | 85,7% | 84,2% | 83,9% | 81,0% | 66,7% | 74,7% | 82,9% | 92,6% |
| | Не | 309 | 15,0% | 16,0% | 14,0% | 15,2% | 11,1% | 14,4% | 16,1% | 17,6% | 33,3% | 20,6% | 16,0% | 6,3% |
| | Нема одговор | 30 | 1,5% | 2,4% | ,6% | 1,5% | 3,2% | 1,5% | | 1,4% | | 4,7% | 1,1% | 1,1% |

| | | Професија | | | | | | | Приходи | | | | | | |
|---|--------------|-----------|-----------------------------|-------------------------|--|------------|-----------|------------|---------|-----------|-----------|-----------|-----------|-----------|--------------|
| | | Студент | Вработен во приватен сектор | Вработен државен сектор | Самовработен или сопственик на приватен бизнис | Земјоделец | Пензионер | Невработен | Друго | до 12 000 | 12-20 000 | 20-35 000 | 35-50 000 | над 50000 | нема одговор |
| Дали знаете што е срцев удар или инфаркт? | Да | 85,0% | 81,4% | 94,4% | 100,0% | 56,8% | 81,8% | 81,7% | 100,0% | 78,2% | 86,9% | 91,6% | 72,0% | 83,3% | 80,9% |
| | Не | 10,0% | 18,6% | 5,6% | | 43,2% | 16,9% | 14,3% | | 20,1% | 13,1% | 8,4% | 28,0% | 16,7% | 14,8% |
| | Нема одговор | 5,0% | | | | | 1,3% | 4,0% | | 1,7% | | | | | 4,3% |

| | | Етникум | | | Дали сте пушач | | | Дали имате висок притисок | | | Дали имате висок холестерол | | | Дали имате покачена тежина | | |
|---|--------------|-----------|---------|-------|----------------|---------------|-------|---------------------------|---------------------|-------|-----------------------------|---------------------|-------|----------------------------|-----------|-------|
| | | Македонец | Албанец | Друго | Да | Да, понекогаш | Не | Да | Да, малку е покачен | Не | Да | Да, малку е покачен | Не | Да | Да, малку | Не |
| Дали знаете што е срцев удар или инфаркт? | Да | 83,3% | 85,9% | 78,3% | 84,2% | 84,3% | 83,2% | 87,3% | 86,3% | 81,5% | 78,0% | 88,9% | 83,3% | 86,2% | 87,5% | 81,2% |
| | Не | 16,7% | 7,7% | 21,7% | 15,8% | 15,7% | 14,5% | 11,1% | 13,7% | 16,6% | 19,5% | 11,1% | 15,1% | 12,3% | 11,3% | 17,3% |
| | Нема одговор | | 6,4% | | | | 2,4% | 1,6% | | 1,9% | 2,4% | | 1,6% | 1,6% | 1,3% | 1,5% |

| | | Дали се храните здраво | | | | Дали вежбате | | | | Кога последен пат сте направиле крвна слика | | | | |
|---|--------------|------------------------|--------------|-------------|-------|--------------------------|-------------------|-------------------|-------|---|-------------|------------------|---------------|--------------------|
| | | Да | Да, воглавно | Да, поретко | Не | Да, неколку пати неделно | Да, еднаш неделно | Да, еднаш месечно | Не | Не знам/НО | до 6 месеци | Пред една година | Пред 2 години | Пред повеќе години |
| Дали знаете што е срцев удар или инфаркт? | Да | 83,6% | 83,1% | 83,8% | 84,6% | 83,5% | 82,8% | 92,1% | 82,0% | 50,0% | 87,1% | 76,6% | 87,0% | 75,7% |
| | Не | 14,5% | 16,9% | 13,5% | 12,8% | 13,9% | 17,2% | 7,9% | 16,4% | 50,0% | 11,5% | 22,1% | 13,0% | 20,8% |
| | Нема одговор | 2,0% | | 2,7% | 2,6% | 2,5% | | | 1,6% | | 1,4% | 1,3% | | 3,5% |

Дали знаете како најчесто се манифестира инфарктот
односно кои се неговите знаци?



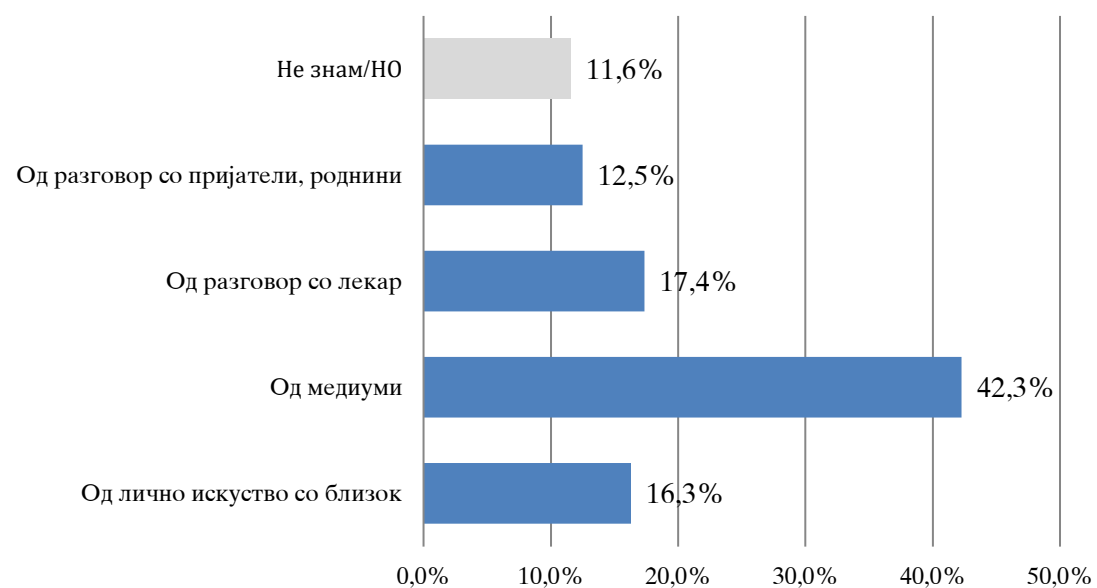
| | | Вкупно | Пол | | Возраст | | | | | Образование | | | | |
|---|--------------|--------|--------------|--------|--------------|-------|-------|-------|---------------|-------------|---------|--------|---------------|-------|
| | | | машки | женски | до 29 години | 30-39 | 40-49 | 50-59 | над 60 години | до основно | основно | средно | вишо и високо | |
| Дали знаете како најчесто се манифестира инфарктот односно кои се неговите знаци? | Да | 1231 | 59,7% | 52,9% | 66,1% | 47,0% | 66,7% | 66,4% | 61,8% | 56,7% | 38,1% | 44,4% | 58,0% | 74,7% |
| | Не | 772 | 37,4% | 43,5% | 31,7% | 51,5% | 27,0% | 29,2% | 35,4% | 43,3% | 61,9% | 51,0% | 39,3% | 22,1% |
| | Нема одговор | 60 | 2,9% | 3,6% | 2,3% | 1,5% | 6,3% | 4,4% | 2,8% | | | 4,7% | 2,7% | 3,2% |

| | Професија | | | | | | | | Приходи | | | | | | |
|---|--------------------------|-----------------------------|-------------------------|--|----------------|----------------|----------------|------------------------|----------------|------------------------|------------------------|------------------------|------------------------|----------------|------------------------|
| | Студент | Вработен во приватен сектор | Вработен државен сектор | Самовработен или сопственик на приватен бизнис | Земјоделец | Пензионер | Невработен | Друго | до 12 000 | 12-20 000 | 20-35 000 | 35-50 000 | над 50000 | нема одговор | |
| Дали знаете како најчесто се манифестира инфарктот односно кои се неговите знаци? | Да Не Нема одговор | 55,0% 45,0% 4,7% | 54,6% 40,8% 4,7% | 81,4% 13,0% 5,6% | 66,7% 33,3% | 24,2% 75,8% | 61,0% 39,0% | 57,6% 38,4% 4,0% | 54,5% 45,5% | 49,0% 49,3% 1,7% | 63,0% 33,4% 3,6% | 69,3% 27,9% 2,8% | 52,0% 44,0% 4,0% | 75,0% 25,0% | 56,0% 40,7% 3,2% |

| | Етникум | | | Дали сте пушач | | | Дали имате висок притисок | | | Дали имате висок холестерол | | | Дали имате покачена тежина | | | |
|---|--------------------------|----------------------|-------------------------|----------------|------------------------|------------------------|---------------------------|------------------------|------------------------|-----------------------------|------------------------|------------------------|----------------------------|------------------------|------------------------|------------------------|
| | Македонец | Албанец | Друго | Да | Да, понекогаш | Не | Да | Да, малку е покачен | Не | Да | Да, малку е покачен | Не | Да | Да, малку | Не | |
| Дали знаете како најчесто се манифестира инфарктот односно кои се неговите знаци? | Да Не Нема одговор | 61,0% 38,6% 4% | 52,6% 35,9% 11,5% | 69,6% 30,4% | 64,3% 33,7% 2,0% | 51,9% 38,4% 9,7% | 58,6% 39,0% 2,4% | 55,4% 39,8% 4,8% | 59,9% 36,0% 4,2% | 60,9% 37,2% 1,9% | 63,4% 29,3% 7,3% | 53,7% 42,6% 3,7% | 60,3% 37,6% 2,0% | 56,4% 34,2% 9,4% | 66,2% 32,6% 1,3% | 58,1% 40,4% 1,5% |

| | Дали се храните здраво | | | | Дали вежбате | | | | Кога последен пат сте направиле крвна слика | | | | | |
|---|--------------------------|------------------------|------------------------|------------------------|--------------------------|------------------------|------------------------|------------------------|---|------------------------|------------------------|------------------------|--------------------|----------------|
| | Да | Да, воглавно | Да, поретко | Не | Да, неколку пати неделно | Да, еднаш неделно | Да, еднаш месечно | Не | Не знам/НО | до 6 месеци | Пред една година | Пред 2 години | Пред повеќе години | |
| Дали знаете како најчесто се манифестира инфарктот односно кои се неговите знаци? | Да Не Нема одговор | 60,2% 37,9% 2,0% | 59,8% 37,1% 3,1% | 61,8% 35,5% 2,7% | 53,8% 41,0% 5,1% | 60,8% 38,0% 1,3% | 57,1% 40,3% 2,5% | 71,1% 23,7% 5,3% | 57,4% 39,4% 3,2% | 50,0% 50,0% 3,7% | 61,3% 34,9% 3,7% | 53,2% 44,2% 2,6% | 59,5% 40,5% | 65,3% 34,7% |

Од каде сте се информирале за оваа медицинска појава и нејзината манифестација?



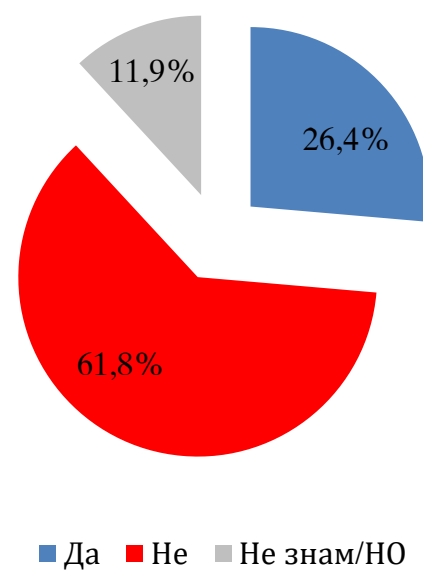
| | Вкупно | | Пол | | Возраст | | | | | Образование | | | |
|-----------------------------------|--------|-------|-------|--------|--------------|-------|-------|-------|---------------|-------------|---------|--------|---------------|
| | | | машки | женски | до 29 години | 30-39 | 40-49 | 50-59 | над 60 години | до основно | основно | средно | вишо и високо |
| Од лично искуство со близок | 336 | 16,3% | 14,9% | 17,6% | 13,6% | 14,3% | 19,0% | 22,1% | 12,2% | 4,8% | 16,3% | 16,7% | 17,9% |
| Од медиуми | 872 | 42,3% | 44,1% | 40,5% | 42,4% | 47,6% | 40,4% | 42,3% | 39,3% | 38,1% | 21,0% | 44,0% | 49,4% |
| Од разговор со лекар | 358 | 17,4% | 14,2% | 20,3% | 15,2% | 25,4% | 14,4% | 16,6% | 16,0% | 14,3% | 25,7% | 15,5% | 17,9% |
| Од разговор со пријатели, роднини | 258 | 12,5% | 13,1% | 11,9% | 15,2% | 7,9% | 17,5% | 9,7% | 12,2% | 23,8% | 16,3% | 13,0% | 7,4% |
| Не знам/НО | 239 | 11,6% | 13,6% | 9,6% | 13,6% | 4,8% | 8,8% | 9,4% | 20,3% | 19,0% | 20,6% | 10,8% | 7,4% |

| | | Професија | | | | | | | Приходи | | | | | | |
|---|-----------------------------------|-----------|-----------------------------|-------------------------|--|------------|-----------|------------|---------|-----------|-----------|-----------|-----------|-----------|--------------|
| | | Студент | Вработен во приватен сектор | Вработен државен сектор | Самовработен или сопственик на приватен бизнис | Земјоделец | Пензионер | Невработен | Друго | до 12 000 | 12-20 000 | 20-35 000 | 35-50 000 | над 50000 | нема одговор |
| Од каде сте се информирале за оваа медицинска појава и нејзината манифестација? | Од лично искуство со близок | 15,0% | 22,1% | 16,8% | 16,7% | | 14,3% | 14,7% | 18,2% | 11,9% | 20,3% | 16,7% | 12,0% | 8,3% | 17,3% |
| | Од медиуми | 35,0% | 45,2% | 42,5% | 50,0% | 68,4% | 39,0% | 40,0% | 27,3% | 42,2% | 44,1% | 43,0% | 36,0% | 50,0% | 40,7% |
| | Од разговор со лекар | 25,0% | 11,7% | 25,8% | | 6,3% | 16,7% | 20,1% | 18,2% | 18,7% | 15,3% | 16,5% | 16,0% | 16,7% | 19,5% |
| | Од разговор со пријатели, роднини | 15,0% | 10,5% | 9,3% | 33,3% | 6,3% | 11,7% | 13,4% | 36,4% | 11,9% | 11,9% | 16,7% | 16,0% | 16,7% | 8,6% |
| | Не знам/НО | 10,0% | 10,5% | 5,6% | | 18,9% | 18,2% | 11,8% | | 15,3% | 8,3% | 7,0% | 20,0% | 8,3% | 13,9% |

| | | Етникум | | | Дали сте пушач | | | Дали имате висок притисок | | | Дали имате висок холестерол | | | Дали имате покачена тежина | | |
|---|-----------------------------------|-----------|---------|-------|----------------|---------------|-------|---------------------------|---------------------|-------|-----------------------------|---------------------|-------|----------------------------|-----------|-------|
| | | Македонец | Албанец | Друго | Да | Да, понекогаш | Не | Да | Да, малку е покачен | Не | Да | Да, малку е покачен | Не | Да | Да, малку | Не |
| Од каде сте се информирале за оваа медицинска појава и нејзината манифестација? | Од лично искуство со близок | 14,0% | 21,8% | 21,7% | 12,0% | 25,9% | 16,9% | 17,5% | 15,3% | 16,3% | 19,5% | 13,0% | 16,5% | 21,9% | 18,8% | 13,5% |
| | Од медиуми | 48,3% | 26,9% | 30,4% | 50,3% | 35,7% | 39,4% | 38,2% | 32,0% | 47,0% | 31,7% | 44,4% | 43,5% | 26,4% | 45,1% | 46,2% |
| | Од разговор со лекар | 15,1% | 28,2% | 4,3% | 15,8% | 19,5% | 17,8% | 22,0% | 26,5% | 12,8% | 29,3% | 18,5% | 15,1% | 25,1% | 18,6% | 14,4% |
| | Од разговор со пријатели, роднини | 11,1% | 12,8% | 26,1% | 13,0% | 3,2% | 13,6% | 15,9% | 11,1% | 12,0% | 12,2% | 7,4% | 13,7% | 14,1% | 10,0% | 13,0% |
| | Не знам/НО | 11,5% | 10,3% | 17,4% | 9,0% | 15,7% | 12,2% | 6,4% | 15,1% | 12,0% | 7,3% | 16,7% | 11,2% | 12,5% | 7,5% | 12,9% |

| | | Дали се храните здраво | | | | Дали вежбате | | | | Кога последен пат сте направиле крвна слика | | | | |
|---|-----------------------------------|------------------------|--------------|-------------|-------|--------------------------|-------------------|-------------------|-------|---|-------------|------------------|---------------|--------------------|
| | | Да | Да, воглавно | Да, поретко | Не | Да, неколку пати неделно | Да, еднаш неделно | Да, еднаш месечно | Не | Не знам/НО | до 6 месеци | Пред една година | Пред 2 години | Пред повеќе години |
| Од каде сте се информирале за оваа медицинска појава и нејзината манифестација? | Од лично искуство со близок | 15,6% | 16,2% | 13,7% | 23,1% | 12,7% | 17,6% | 21,1% | 16,6% | | 18,7% | 10,4% | 13,7% | 17,3% |
| | Од медиуми | 42,6% | 41,4% | 41,2% | 46,2% | 53,2% | 42,4% | 42,1% | 37,7% | 50,0% | 38,5% | 53,2% | 50,4% | 34,1% |
| | Од разговор со лекар | 17,4% | 16,9% | 24,7% | 5,1% | 11,4% | 22,3% | 21,1% | 18,1% | | 21,3% | 9,1% | 13,7% | 13,9% |
| | Од разговор со пријатели, роднини | 11,7% | 15,4% | 9,6% | 10,3% | 11,4% | 5,0% | 7,9% | 15,5% | | 12,1% | 14,3% | 4,6% | 17,3% |
| | Не знам/НО | 12,7% | 10,0% | 10,8% | 15,4% | 11,4% | 12,6% | 7,9% | 12,2% | 50,0% | 9,3% | 13,0% | 17,6% | 17,3% |

Дали некој ваш близок имал одредени знаци кои можат да асоцираат на срцев удар или имал срцев удар?

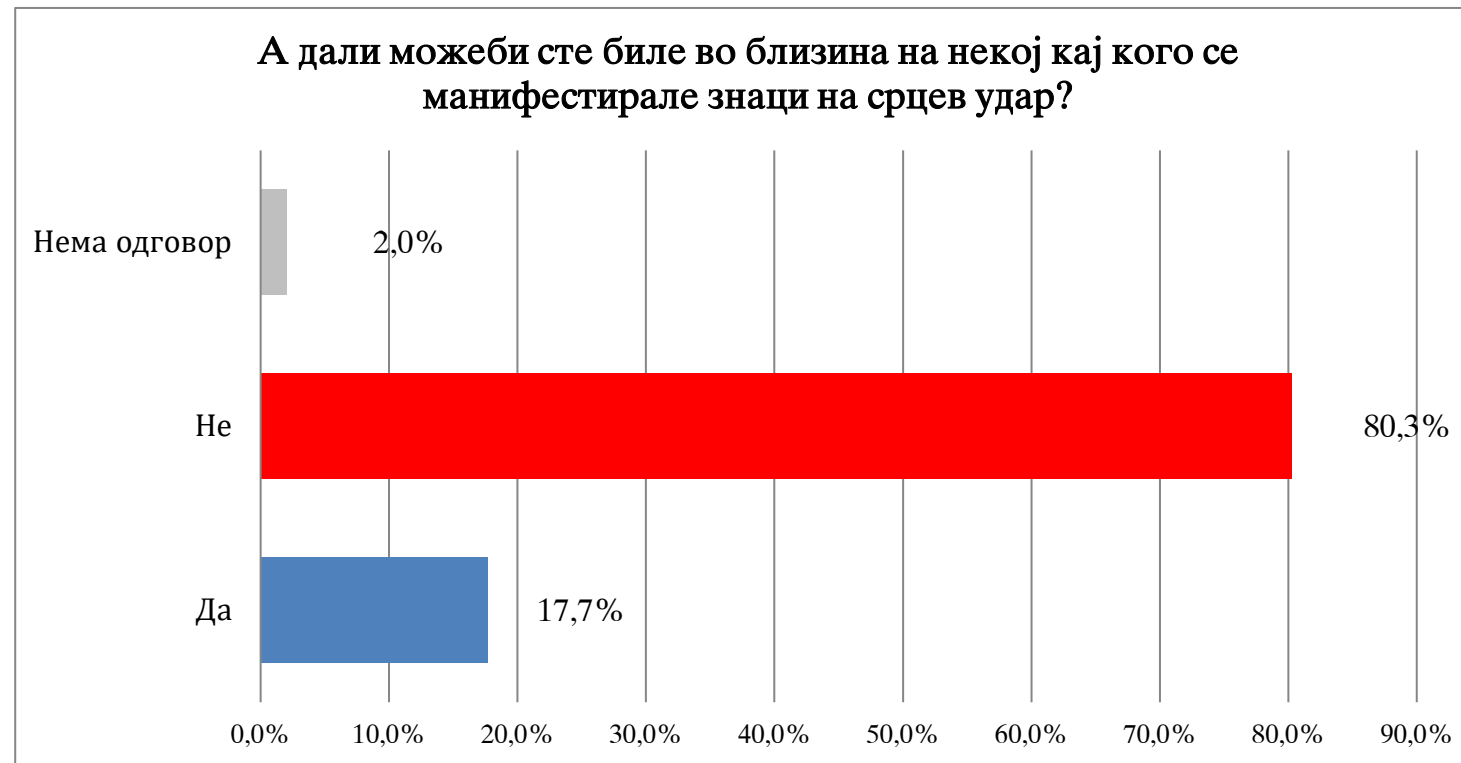


| | | Вкупно | | Пол | | Возраст | | | | | Образование | | | |
|---|------------|--------|-------|-------|--------|--------------|-------|-------|-------|---------------|-------------|---------|--------|---------------|
| | | | | машки | женски | до 29 години | 30-39 | 40-49 | 50-59 | над 60 години | до основно | основно | средно | вишо и високо |
| Дали некој ваш близок имал одредени знаци кои можат да асоцираат на срцев удар или имал срцев удар? | Да | 544 | 26,4% | 20,3% | 32,1% | 21,2% | 36,5% | 30,4% | 22,1% | 22,8% | 19,0% | 18,7% | 24,8% | 34,6% |
| | Не | 1274 | 61,8% | 66,6% | 57,2% | 65,2% | 54,0% | 57,9% | 64,4% | 66,4% | 66,7% | 62,6% | 64,0% | 55,9% |
| | Не знам/НО | 245 | 11,9% | 13,1% | 10,7% | 13,6% | 9,5% | 11,7% | 13,6% | 10,8% | 14,3% | 18,7% | 11,3% | 9,5% |

| | | Професија | | | | | | | | Приходи | | | | | |
|---|------------|-----------|-----------------------------|-------------------------|--|------------|-----------|------------|-------|-----------|-----------|-----------|-----------|-----------|--------------|
| | | Студент | Вработен во приватен сектор | Вработен државен сектор | Самовработен или сопственик на приватен бизнис | Земјоделец | Пензионер | Невработен | Друго | до 12 000 | 12-20 000 | 20-35 000 | 35-50 000 | над 50000 | нема одговор |
| Дали некој ваш близок имал одредени знаци кои можат да асоцираат на срцев удар или имал срцев удар? | Да | 20,0% | 23,1% | 44,7% | 16,7% | 6,3% | 23,2% | 25,4% | 36,4% | 20,4% | 27,4% | 33,0% | 36,0% | 16,7% | 22,7% |
| | Не | 80,0% | 66,4% | 46,0% | 66,7% | 81,1% | 62,5% | 60,0% | 45,5% | 64,3% | 61,8% | 54,4% | 44,0% | 83,3% | 67,7% |
| | Не знам/НО | | 10,5% | 9,3% | 16,7% | 12,6% | 14,3% | 14,5% | 18,2% | 15,3% | 10,7% | 12,6% | 20,0% | | 9,5% |

| | | Етникум | | | Дали сте пушач | | | Дали имате висок притисок | | | Дали имате висок холестерол | | | Дали имате покачена тежина | | |
|---|------------|-----------|---------|-------|----------------|---------------|-------|---------------------------|---------------------|-------|-----------------------------|---------------------|-------|----------------------------|-----------|-------|
| | | Македонец | Албанец | Друго | Да | Да, понекогаш | Не | Да | Да, малку е покачен | Не | Да | Да, малку е покачен | Не | Да | Да, малку | Не |
| Дали некој ваш близок имал одредени знаци кои можат да асоцираат на срцев удар или имал срцев удар? | Да | 24,2% | 32,1% | 30,4% | 32,7% | 29,2% | 23,0% | 28,4% | 29,2% | 24,8% | 31,7% | 24,1% | 26,0% | 20,4% | 31,3% | 26,3% |
| | Не | 66,4% | 44,9% | 69,6% | 55,5% | 54,6% | 65,8% | 58,9% | 58,2% | 63,8% | 53,7% | 61,1% | 63,2% | 56,4% | 58,7% | 64,7% |
| | Не знам/НО | 9,4% | 23,1% | | 11,8% | 16,2% | 11,3% | 12,7% | 12,5% | 11,4% | 14,6% | 14,8% | 10,8% | 23,2% | 10,0% | 9,0% |

| | | Дали се храните здраво | | | | Дали вежбате | | | | Кога последен пат сте направиле крвна слика | | | | |
|---|------------|------------------------|--------------|-------------|-------|--------------------------|-------------------|-------------------|-------|---|-------------|------------------|---------------|--------------------|
| | | Да | Да, воглавно | Да, поретко | Не | Да, неколку пати неделно | Да, еднаш неделно | Да, еднаш месечно | Не | Не знам/НО | до 6 месеци | Пред една година | Пред 2 години | Пред повеќе години |
| Дали некој ваш близок имал одредени знаци кои можат да асоцираат на срцев удар или имал срцев удар? | Да | 23,4% | 26,0% | 30,2% | 28,2% | 16,5% | 32,4% | 31,6% | 28,2% | | 27,4% | 19,5% | 27,5% | 38,2% |
| | Не | 68,0% | 61,6% | 58,8% | 51,3% | 75,9% | 57,6% | 50,0% | 59,0% | 100,0% | 58,7% | 75,3% | 54,2% | 51,4% |
| | Не знам/НО | 8,6% | 12,4% | 11,0% | 20,5% | 7,6% | 10,1% | 18,4% | 12,7% | | 13,9% | 5,2% | 18,3% | 10,4% |

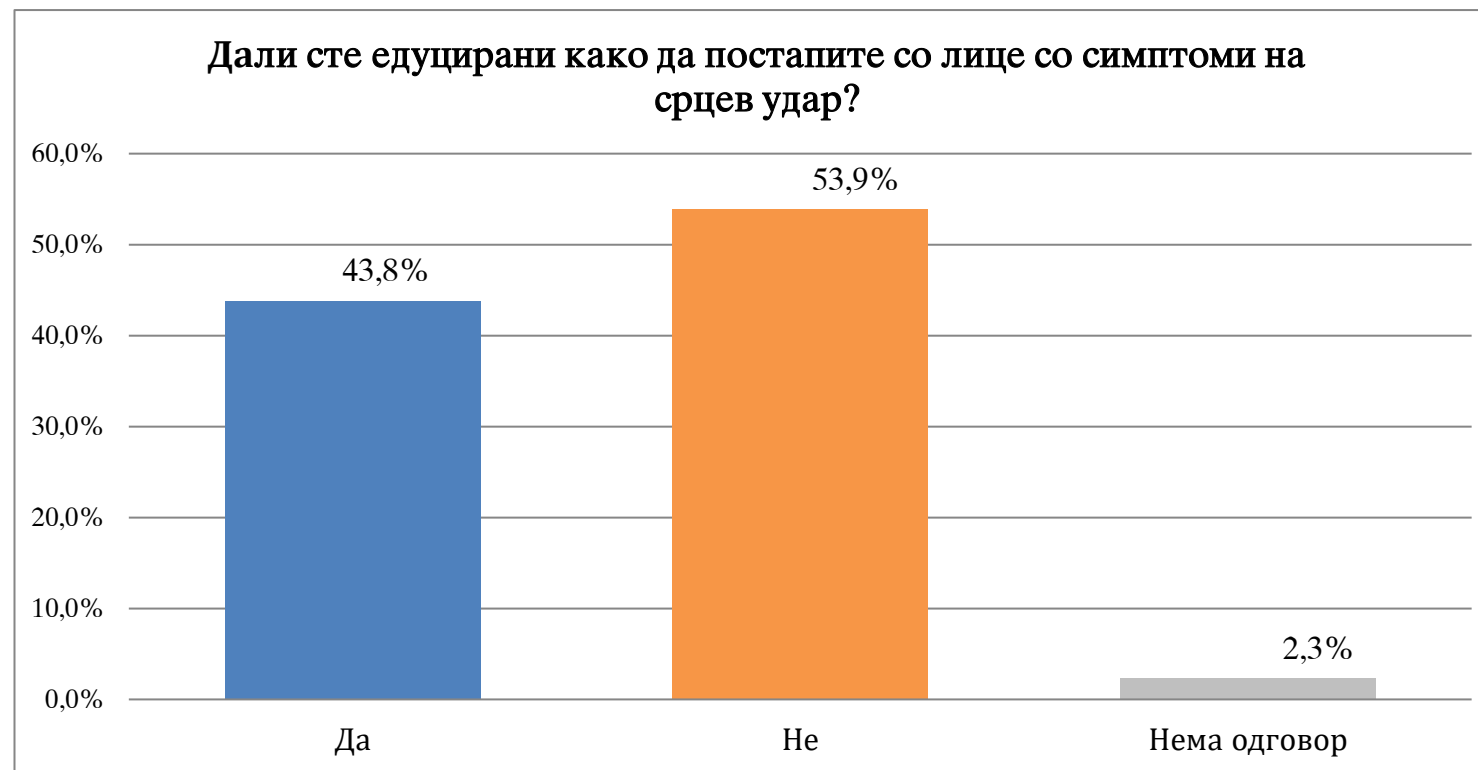


| | | Вкупно | | Пол | | Возраст | | | | | Образование | | | |
|---|--------------|--------|--------------|-------|--------|--------------|-------|-------|-------|---------------|-------------|---------|--------|---------------|
| | | | | машки | женски | до 29 години | 30-39 | 40-49 | 50-59 | над 60 години | до основно | основно | средно | вишо и високо |
| А дали можеби сте биле во близина на некој кај кого се манифестирале знаци на срцев удар? | Да | 365 | 17,7% | 17,2% | 18,1% | 15,2% | 20,6% | 17,3% | 22,1% | 13,5% | | 7,0% | 19,9% | 22,1% |
| | Не | 1656 | 80,3% | 81,0% | 79,6% | 84,8% | 73,0% | 82,7% | 77,9% | 82,4% | 100,0% | 90,7% | 77,9% | 75,7% |
| | Нема одговор | 42 | 2,0% | 1,8% | 2,3% | | 6,3% | | | 4,1% | | 2,3% | 2,2% | 2,1% |

| | | Професија | | | | | | | | Приходи | | | | | |
|---|--------------|-----------|-----------------------------|-------------------------|--|------------|-----------|------------|-------|-----------|-----------|-----------|-----------|-----------|--------------|
| | | Студент | Вработен во приватен сектор | Вработен државен сектор | Самовработен или сопственик на приватен бизнис | Земјоделец | Пензионер | Невработен | Друго | до 12 000 | 12-20 000 | 20-35 000 | 35-50 000 | над 50000 | нема одговор |
| А дали можеби сте биле во близина на некој кај кого се манифестирале знаци на срцев удар? | Да | 20,0% | 16,3% | 31,4% | | 6,3% | 14,3% | 16,1% | 18,2% | 11,9% | 23,7% | 16,7% | 28,0% | | 16,2% |
| | Не | 80,0% | 83,7% | 63,0% | 100,0% | 93,7% | 83,1% | 81,3% | 81,8% | 88,1% | 72,8% | 80,5% | 72,0% | 100,0% | 81,6% |
| | Нема одговор | | | 5,6% | | | 2,6% | 2,7% | | | 3,6% | 2,8% | | | 2,2% |

| | | Етникум | | | Дали сте пушач | | | Дали имате висок притисок | | | Дали имате висок холестерол | | | Дали имате покачена тежина | | |
|---|--------------|-----------|---------|-------|----------------|---------------|-------|---------------------------|---------------------|-------|-----------------------------|---------------------|-------|----------------------------|-----------|-------|
| | | Македонец | Албанец | Друго | Да | Да, понекогаш | Не | Да | Да, малку е покачен | Не | Да | Да, малку е покачен | Не | Да | Да, малку | Не |
| А дали можеби сте биле во близина на некој кај кого се манифестирале знаци на срцев удар? | Да | 15,6% | 23,1% | 21,7% | 20,8% | 16,2% | 16,5% | 12,7% | 19,5% | 18,6% | 22,0% | 14,8% | 17,6% | 18,8% | 18,6% | 17,0% |
| | Не | 82,8% | 74,4% | 73,9% | 76,2% | 80,5% | 82,1% | 85,7% | 79,1% | 79,0% | 78,0% | 81,5% | 80,4% | 78,1% | 80,2% | 81,0% |
| | Нема одговор | 1,6% | 2,6% | 4,3% | 3,0% | 3,2% | 1,4% | 1,6% | 1,4% | 2,4% | | 3,7% | 2,0% | 3,1% | 1,3% | 2,0% |

| | | Дали се храните здраво | | | | Дали вежбате | | | | Кога последен пат сте направиле крвна слика | | | | |
|---|--------------|------------------------|--------------|-------------|-------|--------------------------|-------------------|-------------------|-------|---|-------------|------------------|---------------|--------------------|
| | | Да | Да, воглавно | Да, поретко | Не | Да, неколку пати неделно | Да, еднаш неделно | Да, еднаш месечно | Не | Не знам/НО | до 6 месеци | Пред една година | Пред 2 години | Пред повеќе години |
| А дали можеби сте биле во близина на некој кај кого се манифестирале знаци на срцев удар? | Да | 16,4% | 17,8% | 20,6% | 15,4% | 17,7% | 20,2% | 18,4% | 17,0% | | 18,6% | 14,3% | 22,9% | 17,3% |
| | Не | 79,7% | 81,5% | 79,4% | 79,5% | 81,0% | 74,8% | 81,6% | 80,9% | 100,0% | 78,6% | 85,7% | 77,1% | 79,2% |
| | Нема одговор | 3,9% | ,8% | | 5,1% | 1,3% | 5,0% | | 2,1% | | 2,8% | | | 3,5% |



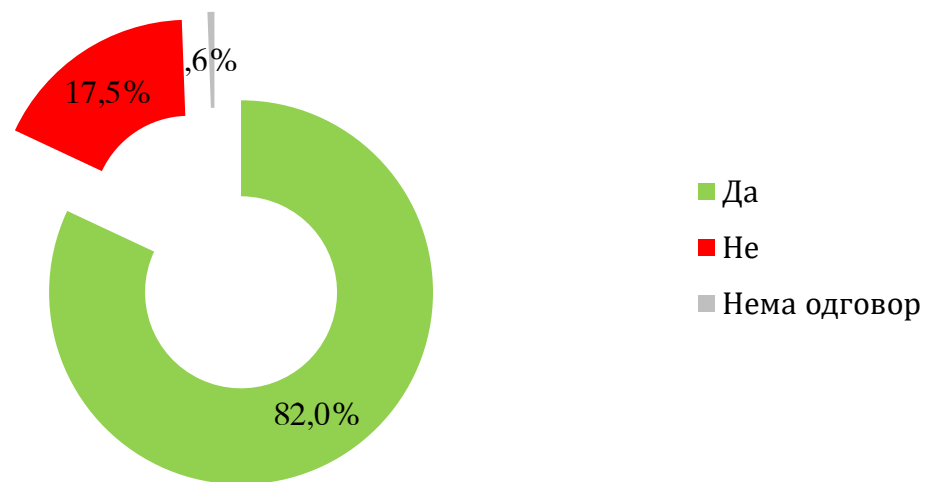
| | Вкупно | Пол | | Возраст | | | | | Образование | | | | |
|--|--------|--------------|--------|--------------|-------|-------|-------|---------------|-------------|---------|--------|---------------|-------|
| | | машки | женски | до 29 години | 30-39 | 40-49 | 50-59 | над 60 години | до основно | основно | средно | вишо и високо | |
| Дали сте едуцирани како да постапите со лице со симптоми на срцев удар? Да | 904 | 43,8% | 43,5% | 44,1% | 33,3% | 47,6% | 44,8% | 45,5% | 47,4% | 33,3% | 37,4% | 43,6% | 49,6% |
| Не | 1111 | 53,9% | 55,9% | 51,9% | 63,6% | 49,2% | 55,2% | 54,5% | 47,2% | 57,1% | 58,0% | 55,4% | 48,3% |
| Нема одговор | 48 | 2,3% | ,6% | 4,0% | 3,0% | 3,2% | | | 5,4% | 9,5% | 4,7% | 1,1% | 2,1% |

| | Професија | | | | | | | | Приходи | | | | | |
|---|--------------|-----------------------------|-------------------------|--|--------------|--------------|--------------|--------------|--------------|--------------|--------------|--------------|--------------|--------------|
| | Студент | Вработен во приватен сектор | Вработен државен сектор | Самовработен или сопственик на приватен бизнис | Земјоделец | Пензионер | Невработен | Друго | до 12 000 | 12-20 000 | 20-35 000 | 35-50 000 | над 50000 | нема одговор |
| Дали сте едуцирани како да постапите со лице со симптоми на срцев удар? | Да 50,0% | Да 33,8% | Да 63,0% | Да 16,7% | Да 36,8% | Да 52,1% | Да 36,2% | Да 36,4% | Да 47,3% | Да 45,1% | Да 47,4% | Да 32,0% | Да 58,3% | Да 38,9% |
| | Не 50,0% | Не 65,0% | Не 37,0% | Не 83,3% | Не 63,2% | Не 42,7% | Не 59,8% | Не 63,6% | Не 52,7% | Не 52,5% | Не 49,8% | Не 64,0% | Не 41,7% | Не 57,8% |
| | Нема одговор | Нема одговор | Нема одговор | Нема одговор | Нема одговор | Нема одговор | Нема одговор | Нема одговор | Нема одговор | Нема одговор | Нема одговор | Нема одговор | Нема одговор | Нема одговор |

| | Етникум | | | Дали сте пушач | | | Дали имате висок притисок | | | Дали имате висок холестерол | | | Дали имате покачена тежина | | |
|---|--------------|--------------|--------------|----------------|---------------|--------------|---------------------------|---------------------|--------------|-----------------------------|---------------------|--------------|----------------------------|--------------|--------------|
| | Македонец | Албанец | Друго | Да | Да, понекогаш | Не | Да | Да, малку е покачен | Не | Да | Да, малку е покачен | Не | Да | Да, малку | Не |
| Дали сте едуцирани како да постапите со лице со симптоми на срцев удар? | Да 43,5% | Да 44,9% | Да 43,5% | Да 44,7% | Да 45,4% | Да 43,2% | Да 55,7% | Да 41,8% | Да 41,0% | Да 53,7% | Да 46,3% | Да 41,7% | Да 45,4% | Да 47,4% | Да 41,9% |
| | Не 54,8% | Не 50,0% | Не 56,5% | Не 52,3% | Не 51,4% | Не 54,9% | Не 36,3% | Не 56,8% | Не 58,1% | Не 41,5% | Не 51,9% | Не 56,3% | Не 46,7% | Не 51,4% | Не 57,1% |
| | Нема одговор | Нема одговор | Нема одговор | Нема одговор | Нема одговор | Нема одговор | Нема одговор | Нема одговор | Нема одговор | Нема одговор | Нема одговор | Нема одговор | Нема одговор | Нема одговор | Нема одговор |

| | Дали се храните здраво | | | | Дали вежбате | | | | Кога последен пат сте направиле крвна слика | | | | |
|---|------------------------|--------------|--------------|--------------|--------------------------|-------------------|-------------------|--------------|---|--------------|------------------|---------------|--------------------|
| | Да | Да, воглавно | Да, поретко | Не | Да, неколку пати неделно | Да, еднаш неделно | Да, еднаш месечно | Не | Не знам/НО | до 6 месеци | Пред една година | Пред 2 години | Пред повеќе години |
| Дали сте едуцирани како да постапите со лице со симптоми на срцев удар? | Да 49,6% | Да 41,6% | Да 38,4% | Да 46,2% | Да 51,9% | Да 42,4% | Да 47,4% | Да 40,0% | Да 50,0% | Да 47,9% | Да 36,4% | Да 50,4% | Да 27,7% |
| | Не 48,5% | Не 56,9% | Не 57,4% | Не 51,3% | Не 45,6% | Не 55,0% | Не 52,6% | Не 57,3% | Не 50,0% | Не 49,7% | Не 63,6% | Не 40,5% | Не 68,8% |
| | Нема одговор | Нема одговор | Нема одговор | Нема одговор | Нема одговор | Нема одговор | Нема одговор | Нема одговор | Нема одговор | Нема одговор | Нема одговор | Нема одговор | Нема одговор |

Дали знаете каде треба да се обратите во случај на миокарден инфаркт?



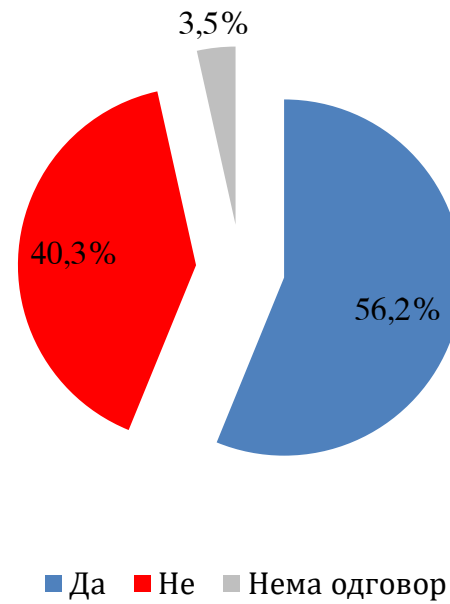
| | Вкупно | Пол | | Возраст | | | | | | Образование | | | |
|---|--------|-------|--------|--------------|-------|-------|-------|---------------|------------|-------------|--------|---------------|--|
| | | машки | женски | до 29 години | 30-39 | 40-49 | 50-59 | над 60 години | до основно | основно | средно | вишо и високо | |
| Дали знаете каде треба да се обратите во случај на миокарден инфаркт? | 1691 | 80,3% | 83,6% | 71,2% | 77,8% | 83,9% | 84,8% | 90,5% | 90,5% | 58,0% | 85,4% | 84,2% | |
| Да | 1691 | 80,3% | 83,6% | 71,2% | 77,8% | 83,9% | 84,8% | 90,5% | 90,5% | 58,0% | 85,4% | 84,2% | |
| Не | 360 | 19,1% | 15,9% | 27,3% | 22,2% | 14,6% | 15,2% | 9,5% | 9,5% | 39,7% | 14,0% | 15,8% | |
| Нема одговор | 12 | ,6% | ,6% | 1,5% | | 1,5% | | | | 2,3% | ,5% | | |

| | | Професија | | | | | | | Приходи | | | | | | |
|---|--------------|-----------|-----------------------------|-------------------------|--|------------|-----------|------------|---------|-----------|-----------|-----------|-----------|-----------|--------------|
| | | Студент | Вработен во приватен сектор | Вработен државен сектор | Самовработен или сопственик на приватен бизнис | Земјоделец | Пензионер | Невработен | Друго | до 12 000 | 12-20 000 | 20-35 000 | 35-50 000 | над 50000 | нема одговор |
| Дали знаете каде треба да се обратите во случај на миокарден инфаркт? | Да | 75,0% | 77,9% | 90,7% | 100,0% | 93,7% | 89,6% | 67,9% | 100,0% | 83,0% | 83,3% | 84,7% | 84,0% | 100,0% | 75,1% |
| | Не | 25,0% | 22,1% | 9,3% | | 6,3% | 9,1% | 30,8% | | 17,0% | 15,5% | 15,3% | 16,0% | | 23,8% |
| | Нема одговор | | | | | | 1,3% | 1,3% | | | 1,2% | | | | 1,1% |

| | | Етникум | | | Дали сте пушач | | | Дали имате висок притисок | | | Дали имате висок холестерол | | | Дали имате покачена тежина | | |
|---|--------------|-----------|---------|-------|----------------|---------------|-------|---------------------------|---------------------|-------|-----------------------------|---------------------|-------|----------------------------|-----------|-------|
| | | Македонец | Албанец | Друго | Да | Да, понекогаш | Не | Да | Да, малку е покачен | Не | Да | Да, малку е покачен | Не | Да | Да, малку | Не |
| Дали знаете каде треба да се обратите во случај на миокарден инфаркт? | Да | 93,0% | 46,2% | 87,0% | 79,1% | 74,1% | 84,5% | 87,3% | 80,5% | 80,9% | 85,4% | 72,2% | 83,5% | 81,2% | 85,0% | 81,0% |
| | Не | 6,6% | 52,6% | 13,0% | 19,9% | 25,9% | 15,0% | 11,1% | 19,5% | 18,6% | 14,6% | 27,8% | 15,7% | 17,2% | 15,0% | 18,5% |
| | Нема одговор | ,4% | 1,3% | | 1,0% | | ,5% | 1,6% | | ,5% | | ,8% | | 1,6% | | ,5% |

| | | Дали се храните здраво | | | | Дали вежбате | | | | Кога последен пат сте направиле крвна слика | | | | |
|---|--------------|------------------------|--------------|-------------|-------|--------------------------|-------------------|-------------------|-------|---|-------------|------------------|---------------|--------------------|
| | | Да | Да, воглавно | Да, поретко | Не | Да, неколку пати неделно | Да, еднаш неделно | Да, еднаш месечно | Не | Не знам/НО | до 6 месеци | Пред една година | Пред 2 години | Пред повеќе години |
| Дали знаете каде треба да се обратите во случај на миокарден инфаркт? | Да | 83,4% | 86,9% | 78,0% | 69,2% | 92,4% | 84,9% | 78,9% | 77,6% | 100,0% | 86,9% | 76,6% | 86,3% | 54,9% |
| | Не | 15,6% | 13,1% | 22,0% | 28,2% | 7,6% | 12,6% | 21,1% | 21,9% | | 12,1% | 23,4% | 13,7% | 45,1% |
| | Нема одговор | 1,0% | | | 2,6% | | 2,5% | | ,5% | | ,9% | | | |

Дали сте информирани кои се мерките за превенција од оваа појава?



| | Вкупно | Пол | | Возраст | | | | | | Образование | | | |
|---|--------|-------|--------|--------------|-------|-------|-------|---------------|------------|-------------|--------|---------------|-------|
| | | машки | женски | до 29 години | 30-39 | 40-49 | 50-59 | над 60 години | до основно | основно | средно | вишо и високо | |
| Дали сте информирани кои се мерките за превенција од оваа појава? | 1159 | 51,1% | 61,0% | 48,5% | 57,1% | 63,7% | 56,1% | 55,3% | 33,3% | 51,0% | 52,1% | 71,5% | |
| Да | 657 | 56,2% | | | | | | | | | | | |
| Не | 832 | 40,3% | 46,5% | 34,5% | 48,5% | 39,7% | 33,3% | 39,8% | 40,6% | 61,9% | 37,4% | 45,2% | 27,4% |
| Нема одговор | 72 | 3,5% | 2,4% | 4,5% | 3,0% | 3,2% | 2,9% | 4,1% | 4,1% | 4,8% | 11,7% | 2,7% | 1,1% |

| | | Професија | | | | | | | | Приходи | | | | | |
|---|--------------|-----------|-----------------------------|-------------------------|--|------------|-----------|------------|-------|-----------|-----------|-----------|-----------|-----------|--------------|
| | | Студент | Вработен во приватен сектор | Вработен државен сектор | Самовработен или сопственик на приватен бизнис | Земјоделец | Пензионер | Невработен | Друго | до 12 000 | 12-20 000 | 20-35 000 | 35-50 000 | над 50000 | нема одговор |
| Дали сте информирани кои се мерките за превенција од оваа појава? | Да | 45,0% | 49,9% | 74,2% | 83,3% | 31,6% | 57,0% | 55,8% | 54,5% | 42,5% | 59,4% | 63,7% | 60,0% | 91,7% | 50,5% |
| | Не | 50,0% | 44,3% | 23,9% | 16,7% | 62,1% | 40,3% | 41,5% | 45,5% | 52,4% | 35,8% | 33,5% | 40,0% | 8,3% | 46,3% |
| | Нема одговор | 5,0% | 5,8% | 1,9% | | 6,3% | 2,6% | 2,7% | | 5,1% | 4,8% | 2,8% | | | 3,2% |

| | | Етникум | | | Дали сте пушач | | | Дали имате висок притисок | | | Дали имате висок холестерол | | | Дали имате покачена тежина | | |
|---|--------------|-----------|---------|-------|----------------|---------------|-------|---------------------------|---------------------|-------|-----------------------------|---------------------|-------|----------------------------|-----------|-------|
| | | Македонец | Албанец | Друго | Да | Да, понекогаш | Не | Да | Да, малку е покачен | Не | Да | Да, малку е покачен | Не | Да | Да, малку | Не |
| Дали сте информирани кои се мерките за превенција од оваа појава? | Да | 55,7% | 56,4% | 60,9% | 62,3% | 54,6% | 53,5% | 60,2% | 59,6% | 53,8% | 61,0% | 61,1% | 54,3% | 59,3% | 62,4% | 52,7% |
| | Не | 42,3% | 34,6% | 39,1% | 34,7% | 35,7% | 43,7% | 35,0% | 37,6% | 42,9% | 36,6% | 35,2% | 42,1% | 37,6% | 35,1% | 43,3% |
| | Нема одговор | 2,1% | 9,0% | | 3,0% | 9,7% | 2,8% | 4,8% | 2,8% | 3,3% | 2,4% | 3,7% | 3,6% | 3,1% | 2,5% | 4,0% |

| | | Дали се храните здраво | | | | Дали вежбате | | | | Кога последен пат сте направиле крвна слика | | | | |
|---|--------------|------------------------|--------------|-------------|-------|--------------------------|-------------------|-------------------|-------|---|-------------|------------------|---------------|--------------------|
| | | Да | Да, воглавно | Да, поретко | Не | Да, неколку пати неделно | Да, еднаш неделно | Да, еднаш месечно | Не | Не знам/НО | до 6 месеци | Пред една година | Пред 2 години | Пред повеќе години |
| Дали сте информирани кои се мерките за превенција од оваа појава? | Да | 59,2% | 51,5% | 60,2% | 56,4% | 58,2% | 47,5% | 60,5% | 56,3% | 100,0% | 59,9% | 44,2% | 67,9% | 48,6% |
| | Не | 36,9% | 46,2% | 37,1% | 35,9% | 38,0% | 52,5% | 36,8% | 39,4% | | 35,9% | 54,5% | 27,5% | 48,0% |
| | Нема одговор | 3,9% | 2,3% | 2,7% | 7,7% | 3,8% | | 2,6% | 4,3% | | 4,2% | 1,3% | 4,6% | 3,5% |

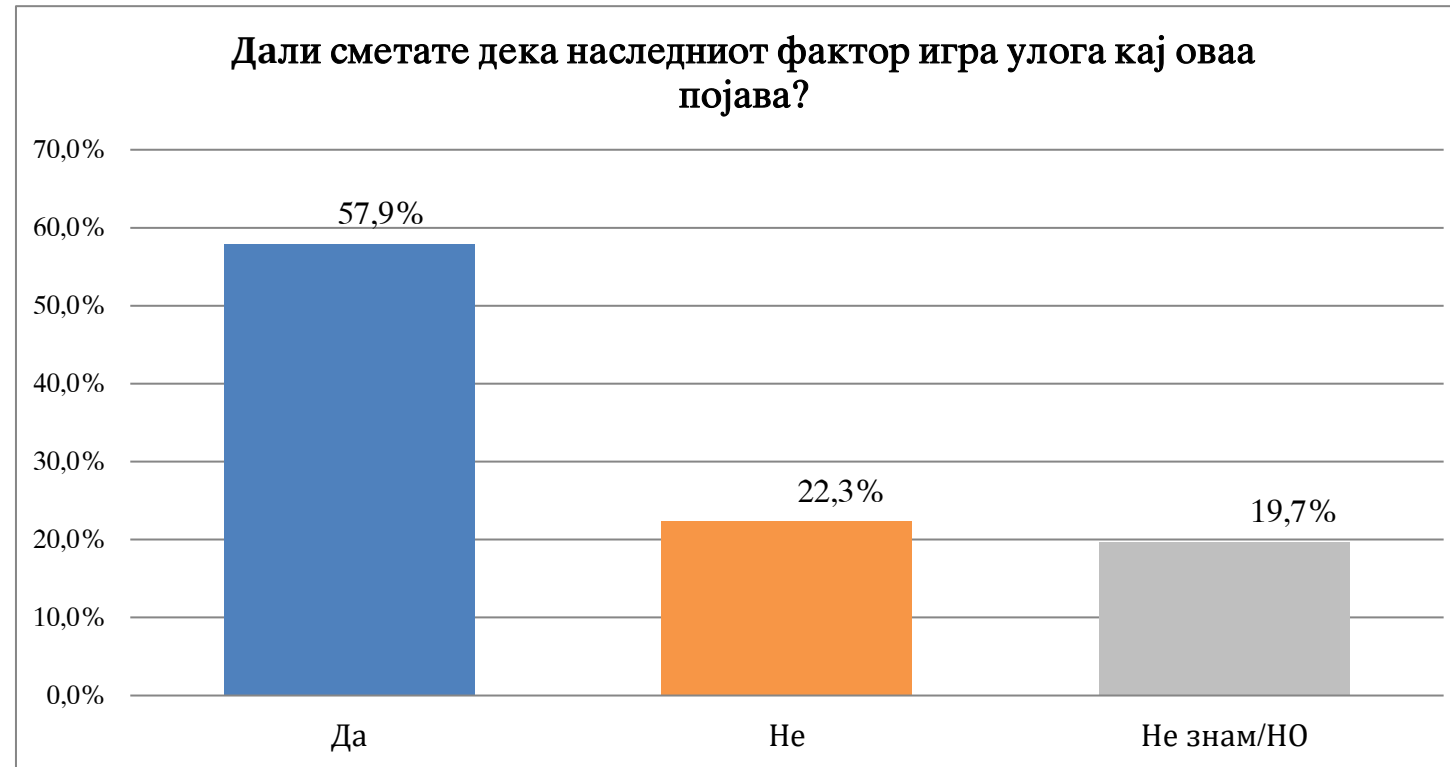


| | | Вкупно | Пол | | Возраст | | | | | Образование | | | | |
|---|--------------|--------|--------------|--------|--------------|-------|-------|-------|---------------|-------------|---------|--------|---------------|-------|
| | | | машки | женски | до 29 години | 30-39 | 40-49 | 50-59 | над 60 години | до основно | основно | средно | вишо и високо | |
| Дали вие лично внимавате со цел да ги избегнете ризик факторите кои можат да доведат до срцев удар? | Да | 1520 | 73,7% | 70,3% | 76,8% | 68,2% | 69,8% | 74,2% | 68,5% | 86,5% | 85,7% | 77,0% | 71,5% | 73,8% |
| | Не | 507 | 24,6% | 27,9% | 21,5% | 30,3% | 25,4% | 25,8% | 28,7% | 13,5% | 14,3% | 13,6% | 28,0% | 25,1% |
| | Нема одговор | 36 | 1,7% | 1,8% | 1,7% | 1,5% | 4,8% | | 2,8% | | | 9,3% | ,5% | 1,1% |

| | | Професија | | | | | | | | Приходи | | | | | |
|---|--------------|-----------|-----------------------------|-------------------------|--|------------|-----------|------------|-------|-----------|-----------|-----------|-----------|-----------|--------------|
| | | Студент | Вработен во приватен сектор | Вработен државен сектор | Самовработен или сопственик на приватен бизнис | Земјоделец | Пензионер | Невработен | Друго | до 12 000 | 12-20 000 | 20-35 000 | 35-50 000 | над 50000 | нема одговор |
| Дали вие лично внимавате со цел да ги избегнете ризик факторите кои можат да доведат до срцев удар? | Да | 75,0% | 64,1% | 72,4% | 66,7% | 100,0% | 84,4% | 69,4% | 72,7% | 72,8% | 76,3% | 75,1% | 60,0% | 66,7% | 75,3% |
| | Не | 25,0% | 34,8% | 23,9% | 33,3% | | 15,6% | 26,6% | 27,3% | 25,5% | 23,7% | 22,1% | 40,0% | 33,3% | 21,4% |
| | Нема одговор | | 1,2% | 3,7% | | | | 4,0% | | 1,7% | | 2,8% | | | 3,2% |

| | | Етникум | | | Дали сте пушач | | | Дали имате висок притисок | | | Дали имате висок холестерол | | | Дали имате покачена тежина | | |
|---|--------------|-----------|---------|-------|----------------|---------------|-------|---------------------------|---------------------|-------|-----------------------------|---------------------|-------|----------------------------|-----------|-------|
| | | Македонец | Албанец | Друго | Да | Да, понекогаш | Не | Да | Да, малку е покачен | Не | Да | Да, малку е покачен | Не | Да | Да, малку | Не |
| Дали вие лично внимавате со цел да ги избегнете ризик факторите кои можат да доведат до срцев удар? | Да | 76,7% | 64,1% | 73,9% | 66,4% | 61,6% | 78,8% | 80,9% | 80,7% | 69,1% | 68,3% | 75,9% | 74,1% | 71,8% | 73,9% | 74,2% |
| | Не | 23,3% | 28,2% | 26,1% | 32,6% | 28,6% | 20,2% | 15,9% | 17,9% | 29,5% | 29,3% | 20,4% | 24,7% | 25,1% | 24,8% | 24,3% |
| | Нема одговор | | 7,7% | | 1,0% | 9,7% | ,9% | 3,2% | 1,4% | 1,4% | 2,4% | 3,7% | 1,2% | 3,1% | 1,3% | 1,5% |

| | | Дали се храните здраво | | | | Дали вежбате | | | | Кога последен пат сте направиле крвна слика | | | | |
|---|--------------|------------------------|--------------|-------------|-------|--------------------------|-------------------|-------------------|-------|---|-------------|------------------|---------------|--------------------|
| | | Да | Да, воглавно | Да, поретко | Не | Да, неколку пати неделно | Да, еднаш неделно | Да, еднаш месечно | Не | Не знам/НО | до 6 месеци | Пред една година | Пред 2 години | Пред повеќе години |
| Дали вие лично внимавате со цел да ги избегнете ризик факторите кои можат да доведат до срцев удар? | Да | 83,6% | 74,6% | 68,6% | 53,8% | 82,3% | 82,4% | 73,7% | 68,2% | | 77,3% | 68,8% | 68,7% | 68,8% |
| | Не | 14,5% | 23,8% | 30,0% | 43,6% | 16,5% | 17,6% | 21,1% | 30,2% | 100,0% | 20,4% | 31,2% | 31,3% | 27,7% |
| | Нема одговор | 2,0% | 1,5% | 1,4% | 2,6% | 1,3% | | 5,3% | 1,6% | | 2,3% | | | 3,5% |



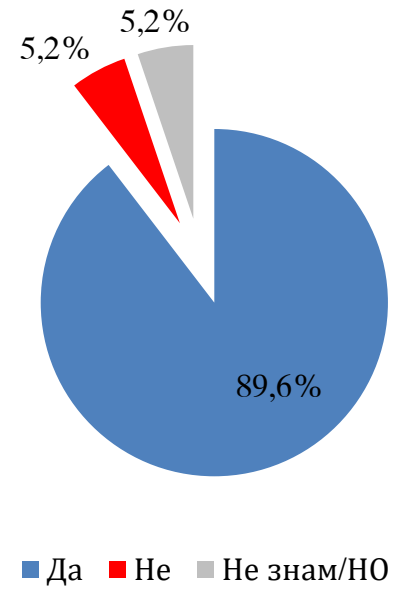
| | | Вкупно | Пол | | Возраст | | | | | Образование | | | | |
|---|------------|--------|--------------|--------|--------------|-------|-------|-------|---------------|-------------|---------|--------|---------------|-------|
| | | | машки | женски | до 29 години | 30-39 | 40-49 | 50-59 | над 60 години | до основно | основно | средно | вишо и високо | |
| Дали сметате дека наследниот фактор игра улога кај оваа појава? | Да | 1195 | 57,9% | 58,3% | 57,6% | 54,5% | 57,1% | 63,7% | 52,0% | 62,1% | 57,1% | 39,3% | 55,9% | 70,5% |
| | Не | 461 | 22,3% | 23,3% | 21,5% | 24,2% | 23,8% | 21,7% | 23,4% | 19,0% | 28,6% | 16,3% | 23,7% | 21,1% |
| | Не знам/НО | 407 | 19,7% | 18,4% | 21,0% | 21,2% | 19,0% | 14,6% | 24,6% | 19,0% | 14,3% | 44,4% | 20,4% | 8,4% |

| | | Професија | | | | | | | Приходи | | | | | | |
|---|------------|-----------|-----------------------------|-------------------------|--|------------|-----------|------------|---------|-----------|-----------|-----------|-----------|-----------|--------------|
| | | Студент | Вработен во приватен сектор | Вработен државен сектор | Самовработен или сопственик на приватен бизнис | Земјоделец | Пензионер | Невработен | Друго | до 12 000 | 12-20 000 | 20-35 000 | 35-50 000 | над 50000 | нема одговор |
| Дали сметате дека наследниот фактор игра улога кај оваа појава? | Да | 55,0% | 54,6% | 59,3% | 83,3% | 56,8% | 59,7% | 58,5% | 54,5% | 47,6% | 58,3% | 55,3% | 84,0% | 83,3% | 55,9% |
| | Не | 20,0% | 22,1% | 24,2% | 16,7% | 11,6% | 20,8% | 25,4% | 27,3% | 26,9% | 21,5% | 26,5% | 4,0% | 8,3% | 23,8% |
| | Не знам/НО | 25,0% | 23,3% | 16,5% | | 31,6% | 19,5% | 16,1% | 18,2% | 25,5% | 20,3% | 18,1% | 12,0% | 8,3% | 20,4% |

| | | Етникум | | | Дали сте пушач | | | Дали имате висок притисок | | | Дали имате висок холестерол | | | Дали имате покачена тежина | | |
|---|------------|-----------|---------|-------|----------------|---------------|-------|---------------------------|---------------------|-------|-----------------------------|---------------------|-------|----------------------------|-----------|-------|
| | | Македонец | Албанец | Друго | Да | Да, понекогаш | Не | Да | Да, малку е покачен | Не | Да | Да, малку е покачен | Не | Да | Да, малку | Не |
| Дали сметате дека наследниот фактор игра улога кај оваа појава? | Да | 55,7% | 62,8% | 65,2% | 62,3% | 41,6% | 58,2% | 49,1% | 62,4% | 59,0% | 65,9% | 53,7% | 57,5% | 56,1% | 61,2% | 57,2% |
| | Не | 25,1% | 16,7% | 13,0% | 20,9% | 29,2% | 22,0% | 22,3% | 18,1% | 23,8% | 22,0% | 25,9% | 21,6% | 21,9% | 20,0% | 23,4% |
| | Не знам/НО | 19,3% | 20,5% | 21,7% | 16,8% | 29,2% | 19,7% | 28,6% | 19,5% | 17,1% | 12,2% | 20,4% | 20,8% | 21,9% | 18,8% | 19,4% |

| | | Дали се храните здраво | | | | Дали вежбате | | | | Кога последен пат сте направиле крвна слика | | | | |
|---|------------|------------------------|--------------|-------------|-------|--------------------------|-------------------|-------------------|-------|---|-------------|------------------|---------------|--------------------|
| | | Да | Да, воглавно | Да, поретко | Не | Да, неколку пати неделно | Да, еднаш неделно | Да, еднаш месечно | Не | Не знам/НО | до 6 месеци | Пред една година | Пред 2 години | Пред повеќе години |
| Дали сметате дека наследниот фактор игра улога кај оваа појава? | Да | 57,2% | 56,9% | 64,3% | 51,3% | 48,1% | 70,2% | 78,9% | 55,2% | 50,0% | 58,1% | 50,6% | 72,5% | 65,9% |
| | Не | 28,3% | 23,0% | 11,0% | 25,6% | 27,8% | 24,8% | 10,5% | 21,9% | 50,0% | 21,4% | 23,4% | 22,9% | 24,3% |
| | Не знам/НО | 14,5% | 20,1% | 24,7% | 23,1% | 24,1% | 5,0% | 10,5% | 22,9% | | 20,5% | 26,0% | 4,6% | 9,8% |

Според вас, дали брзиот начин на живот и стресот имаат
влијание на зачестеност на појавата на миокарден инфаркт?



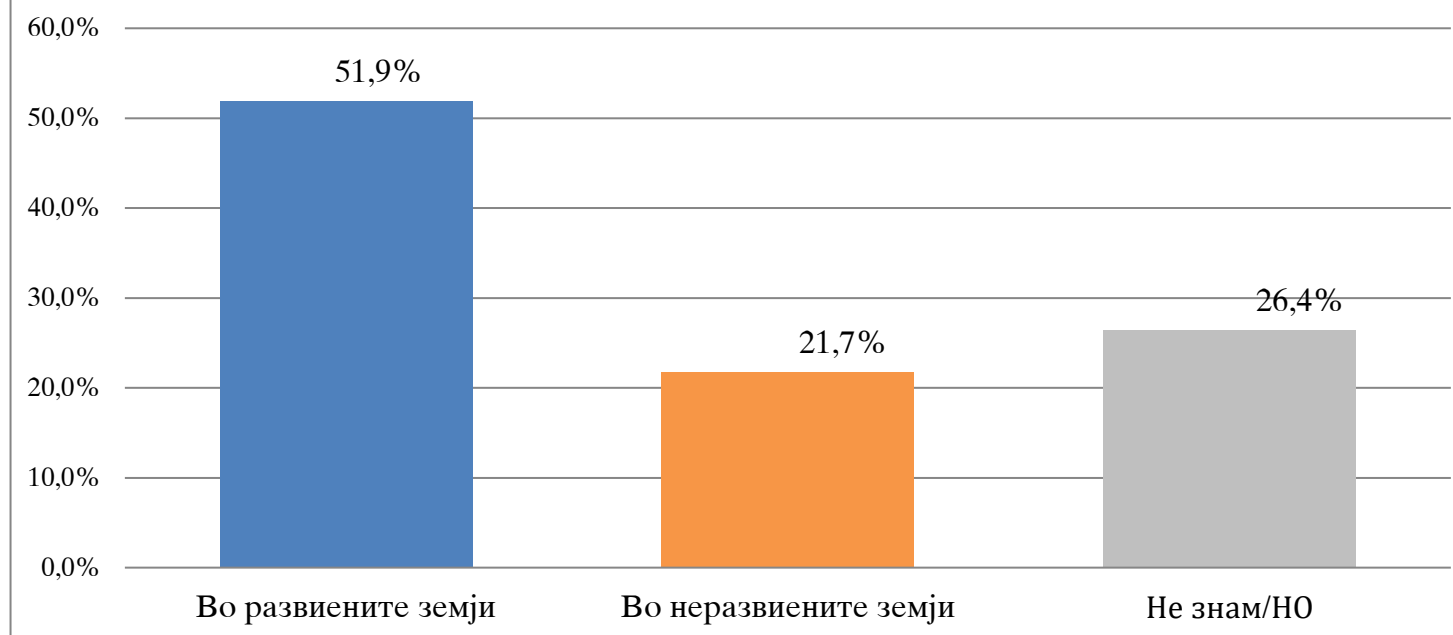
| | | Вкупно | Пол | | Возраст | | | | | Образование | | | | |
|--|------------|--------|-------|--------|--------------|-------|-------|-------|---------------|-------------|---------|--------|---------------|-------|
| | | | машки | женски | до 29 години | 30-39 | 40-49 | 50-59 | над 60 години | до основно | основно | средно | вишо и високо | |
| Според вас, дали брзиот начин на живот и стресот имаат влијание на зачестеност на појавата на миокарден инфаркт? | Да | 1848 | 89,6% | 90,0% | 89,2% | 78,8% | 92,1% | 94,4% | 93,1% | 89,2% | 85,7% | 83,7% | 89,3% | 93,7% |
| | Не | 108 | 5,2% | 5,4% | 5,1% | 12,1% | 3,2% | | 4,1% | 6,8% | 9,5% | 7,0% | 5,4% | 3,2% |
| | Не знам/НО | 107 | 5,2% | 4,7% | 5,7% | 9,1% | 4,8% | 5,6% | 2,8% | 4,1% | 4,8% | 9,3% | 5,3% | 3,2% |

| | Професија | | | | | | | | Приходи | | | | | |
|--|------------|-----------------------------|-------------------------|--|------------|-----------|------------|-------|-----------|-----------|-----------|-----------|-----------|--------------|
| | Студент | Вработен во приватен сектор | Вработен државен сектор | Самовработен или сопственик на приватен бизнис | Земјоделец | Пензионер | Невработен | Друго | до 12 000 | 12-20 000 | 20-35 000 | 35-50 000 | над 50000 | нема одговор |
| Според вас, дали брзиот начин на живот и стресот имаат влијание на зачестеност на појавата на миокарден инфаркт? | Да | 94,2% | 92,9% | 100,0% | 100,0% | 87,0% | 87,9% | 72,7% | 89,8% | 91,8% | 95,8% | 88,0% | 100,0% | 81,6% |
| | Не | 3,5% | 3,7% | | | 6,5% | 6,7% | 18,2% | 5,1% | 3,6% | 2,8% | 12,0% | | 7,6% |
| | Не знам/НО | 2,3% | 3,4% | | | 6,5% | 5,4% | 9,1% | 5,1% | 4,6% | 1,4% | | | 10,8% |

| | Етникум | | | Дали сте пушач | | | Дали имате висок притисок | | | Дали имате висок холестерол | | | Дали имате покачена тежина | | |
|--|------------|---------|--------|----------------|---------------|-------|---------------------------|---------------------|-------|-----------------------------|---------------------|-------|----------------------------|-----------|-------|
| | Македонец | Албанец | Друго | Да | Да, понекогаш | Не | Да | Да, малку е покачен | Не | Да | Да, малку е покачен | Не | Да | Да, малку | Не |
| Според вас, дали брзиот начин на живот и стресот имаат влијание на зачестеност на појавата на миокарден инфаркт? | Да | 83,3% | 100,0% | 91,2% | 93,5% | 88,2% | 92,0% | 94,4% | 87,2% | 85,4% | 96,3% | 88,8% | 93,7% | 96,5% | 85,5% |
| | Не | 9,0% | | 3,0% | 6,5% | 6,1% | 4,8% | 2,8% | 6,2% | 7,3% | 1,9% | 5,6% | 1,6% | | 8,5% |
| | Не знам/НО | 7,7% | | 5,8% | | 5,6% | 3,2% | 2,8% | 6,6% | 7,3% | 1,9% | 5,6% | 4,7% | 3,5% | 6,0% |

| | Дали се храните здраво | | | | Дали вежбате | | | | Кога последен пат сте направиле крвна слика | | | | |
|--|------------------------|--------------|-------------|-------|--------------------------|-------------------|-------------------|-------|---|-------------|------------------|---------------|--------------------|
| | Да | Да, воглавно | Да, поретко | Не | Да, неколку пати неделно | Да, еднаш неделно | Да, еднаш месечно | Не | Не знам/НО | до 6 месеци | Пред една година | Пред 2 години | Пред повеќе години |
| Според вас, дали брзиот начин на живот и стресот имаат влијание на зачестеност на појавата на миокарден инфаркт? | Да | 93,8% | 86,3% | 82,1% | 88,6% | 89,9% | 92,1% | 89,4% | 100,0% | 91,7% | 89,6% | 86,3% | 75,7% |
| | Не | 3,1% | 6,9% | 15,4% | 7,6% | 2,5% | 2,6% | 5,3% | | 3,7% | 1,3% | 13,7% | 20,8% |
| | Не знам/НО | 3,1% | 6,9% | 2,6% | 3,8% | 7,6% | 5,3% | 5,3% | | 4,6% | 9,1% | | 3,5% |

**Што мислите, каде се почести случаите со миокарден инфаркт,
во развиените или неразвиените земји?**



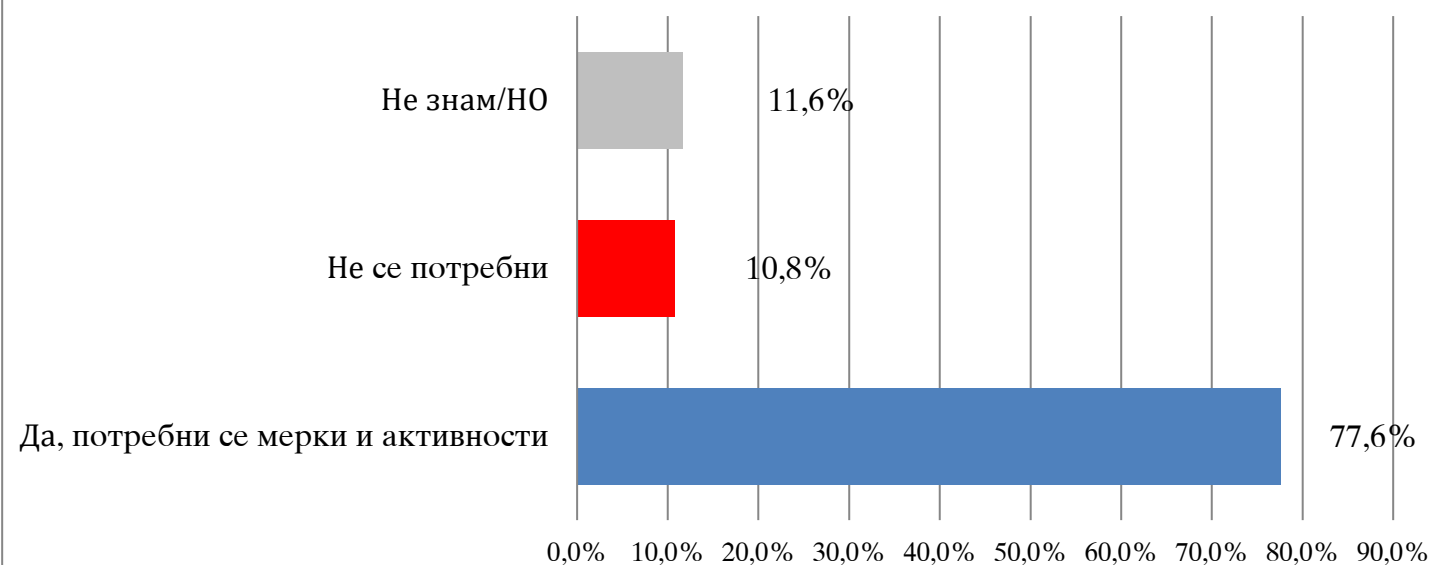
| | Вкупно | Пол | | Возраст | | | | | | Образование | | | | |
|---|-----------------------|-------|--------------|--------------|-------|-------|-------|---------------|------------|-------------|--------|---------------|-------|-------|
| | | машки | женски | до 29 години | 30-39 | 40-49 | 50-59 | над 60 години | до основно | основно | средно | вишо и високо | | |
| Што мислите, каде се почести случаите со миокарден инфаркт, во развиените или неразвиените земји? | Во развиените земји | 1070 | 51,9% | 48,2% | 55,4% | 51,5% | 54,0% | 52,3% | 53,3% | 48,5% | 23,8% | 34,6% | 55,4% | 59,1% |
| | Во неразвиените земји | 448 | 21,7% | 25,7% | 18,0% | 16,7% | 27,0% | 21,7% | 23,2% | 20,3% | 28,6% | 21,0% | 24,8% | 14,6% |
| | Не знам/НО | 545 | 26,4% | 26,2% | 26,7% | 31,8% | 19,0% | 26,0% | 23,4% | 31,2% | 47,6% | 44,4% | 19,9% | 26,4% |

| | | Професија | | | | | | | | Приходи | | | | | |
|---|-----------------------|-----------|-----------------------------|-------------------------|--|------------|-----------|------------|-------|-----------|-----------|-----------|-----------|-----------|--------------|
| | | Студент | Вработен во приватен сектор | Вработен државен сектор | Самовработен или сопственик на приватен бизнис | Земјоделец | Пензионер | Невработен | Друго | до 12 000 | 12-20 000 | 20-35 000 | 35-50 000 | над 50000 | нема одговор |
| Што мислите, каде се почести случаите со миокарден инфаркт, во развиените или неразвиените земји? | Во развиените земји | 65,0% | 50,1% | 59,3% | 50,0% | 62,1% | 45,3% | 52,0% | 36,4% | 38,8% | 51,3% | 58,4% | 72,0% | 41,7% | 51,5% |
| | Во неразвиените земји | 5,0% | 28,9% | 14,9% | 16,7% | 31,6% | 18,2% | 22,5% | 36,4% | 30,6% | 17,9% | 20,7% | 20,0% | 41,7% | 18,2% |
| | Не знам/НО | 30,0% | 21,0% | 25,8% | 33,3% | 6,3% | 36,4% | 25,4% | 27,3% | 30,6% | 30,8% | 20,9% | 8,0% | 16,7% | 30,3% |

| | | Етникум | | | Дали сте пушач | | | Дали имате висок притисок | | | Дали имате висок холестерол | | | Дали имате покачена тежина | | |
|---|-----------------------|-----------|---------|-------|----------------|---------------|-------|---------------------------|---------------------|-------|-----------------------------|---------------------|-------|----------------------------|-----------|-------|
| | | Македонец | Албанец | Друго | Да | Да, понекогаш | Не | Да | Да, малку е покачен | Не | Да | Да, малку е покачен | Не | Да | Да, малку | Не |
| Што мислите, каде се почести случаите со миокарден инфаркт, во развиените или неразвиените земји? | Во развиените земји | 58,2% | 38,5% | 30,4% | 56,6% | 41,6% | 51,1% | 47,5% | 52,7% | 52,9% | 58,5% | 51,9% | 50,8% | 54,8% | 41,3% | 55,1% |
| | Во неразвиените земји | 18,0% | 26,9% | 43,5% | 20,6% | 29,2% | 21,2% | 20,7% | 23,7% | 21,4% | 24,4% | 25,9% | 20,4% | 23,2% | 30,1% | 17,9% |
| | Не знам/НО | 23,8% | 34,6% | 26,1% | 22,8% | 29,2% | 27,7% | 31,8% | 23,7% | 25,7% | 17,1% | 22,2% | 28,9% | 21,9% | 28,6% | 27,0% |

| | | Дали се храните здраво | | | | Дали вежбате | | | | Кога последен пат сте направиле крвна слика | | | | |
|---|-----------------------|------------------------|--------------|-------------|-------|--------------------------|-------------------|-------------------|-------|---|-------------|------------------|---------------|--------------------|
| | | Да | Да, воглавно | Да, поретко | Не | Да, неколку пати неделно | Да, еднаш неделно | Да, еднаш месечно | Не | Не знам/НО | до 6 месеци | Пред една година | Пред 2 години | Пред повеќе години |
| Што мислите, каде се почести случаите со миокарден инфаркт, во развиените или неразвиените земји? | Во развиените земји | 62,3% | 46,8% | 47,8% | 48,7% | 55,7% | 62,2% | 55,3% | 47,4% | 50,0% | 52,1% | 50,6% | 58,8% | 48,0% |
| | Во неразвиените земји | 22,3% | 22,3% | 22,0% | 17,9% | 19,0% | 17,6% | 28,9% | 22,3% | | 26,0% | 14,3% | 18,3% | 13,9% |
| | Не знам/НО | 15,4% | 30,9% | 30,2% | 33,3% | 25,3% | 20,2% | 15,8% | 30,4% | 50,0% | 21,9% | 35,1% | 22,9% | 38,2% |

Општо земено, дали се потребни дополнителни превентивни мерки кои треба да ги преземе државата со цел намалување на бројот на лица кои имале срцев удар?



| | | Вкупно | Пол | | Возраст | | | | | Образование | | | | |
|--|------------------------------------|--------|--------------|--------|--------------|-------|-------|-------|---------------|-------------|---------|--------|---------------|-------|
| | | | машки | женски | до 29 години | 30-39 | 40-49 | 50-59 | над 60 години | до основно | основно | средно | вишо и високо | |
| Општо земено, дали се потребни дополнителни превентивни мерки кои треба да ги преземе државата со цел намалување на бројот на лица кои имале срцев удар? | Да, потребни се мерки и активности | 1601 | 77,6% | 77,3% | 77,9% | 80,3% | 79,4% | 75,2% | 77,9% | 75,6% | 71,4% | 79,0% | 73,0% | 87,3% |
| | Не се потребни | 222 | 10,8% | 11,9% | 9,6% | 10,6% | 12,7% | 16,1% | 6,9% | 8,1% | 14,3% | 4,7% | 13,5% | 7,4% |
| | Не знам/НО | 240 | 11,6% | 10,7% | 12,5% | 9,1% | 7,9% | 8,8% | 15,2% | 16,3% | 14,3% | 16,3% | 13,5% | 5,3% |

| | | Професија | | | | | | | | Приходи | | | | | |
|--|------------------------------------|-----------|-----------------------------|-------------------------|--|------------|-----------|------------|-------|-----------|-----------|-----------|-----------|-----------|--------------|
| | | Студент | Вработен во приватен сектор | Вработен државен сектор | Самовработен или сопственик на приватен бизнис | Земјоделец | Пензионер | Невработен | Друго | до 12 000 | 12-20 000 | 20-35 000 | 35-50 000 | над 50000 | нема одговор |
| Општо земено, дали се потребни дополнителни превентивни мерки кои треба да ги преземе државата со цел намалување на бројот на лица кои имале срцев удар? | Да, потребни се мерки и активности | 80,0% | 69,7% | 83,2% | 100,0% | 87,4% | 76,6% | 79,9% | 72,7% | 71,1% | 67,8% | 84,7% | 84,0% | 100,0% | 80,5% |
| | Не се потребни | 10,0% | 14,0% | 13,0% | | | 9,1% | 9,4% | 18,2% | 8,5% | 15,5% | 8,4% | 16,0% | | 9,7% |
| | Не знам/НО | 10,0% | 16,3% | 3,7% | | 12,6% | 14,3% | 10,7% | 9,1% | 20,4% | 16,7% | 7,0% | | | 9,7% |

| | | Етникум | | | Дали сте пушач | | | Дали имате висок притисок | | | Дали имате висок холестерол | | | Дали имате покачена тежина | | |
|--|------------------------------------|-----------|---------|-------|----------------|---------------|-------|---------------------------|---------------------|-------|-----------------------------|---------------------|-------|----------------------------|-----------|-------|
| | | Македонец | Албанец | Друго | Да | Да, понекогаш | Не | Да | Да, малку е покачен | Не | Да | Да, малку е покачен | Не | Да | Да, малку | Не |
| Општо земено, дали се потребни дополнителни превентивни мерки кои треба да ги преземе државата со цел намалување на бројот на лица кои имале срцев удар? | Да, потребни се мерки и активности | 75,7% | 80,8% | 87,0% | 79,1% | 87,0% | 75,5% | 74,5% | 86,1% | 75,6% | 73,2% | 87,0% | 76,3% | 79,6% | 76,2% | 77,5% |
| | Не се потребни | 11,5% | 9,0% | 8,7% | 12,0% | 3,2% | 11,3% | 6,4% | 7,0% | 13,4% | 9,8% | 7,4% | 11,7% | 4,7% | 13,8% | 11,5% |
| | Не знам/НО | 12,8% | 10,3% | 4,3% | 9,0% | 9,7% | 13,2% | 19,1% | 7,0% | 11,0% | 17,1% | 5,6% | 12,1% | 15,7% | 10,0% | 11,0% |

| | | Дали се храните здраво | | | | Дали вежбате | | | | Кога последен пат сте направиле крвна слика | | | | |
|--|------------------------------------|------------------------|--------------|-------------|-------|--------------------------|-------------------|-------------------|-------|---|-------------|------------------|---------------|--------------------|
| | | Да | Да, воглавно | Да, поретко | Не | Да, неколку пати неделно | Да, еднаш неделно | Да, еднаш месечно | Не | Не знам/НО | до 6 месеци | Пред една година | Пред 2 години | Пред повеќе години |
| Општо земено, дали се потребни дополнителни превентивни мерки кои треба да ги преземе државата со цел намалување на бројот на лица кои имале срцев удар? | Да, потребни се мерки и активности | 78,5% | 76,8% | 75,3% | 82,1% | 79,7% | 79,8% | 84,2% | 74,9% | 100,0% | 77,6% | 76,6% | 86,3% | 72,3% |
| | Не се потребни | 12,7% | 11,6% | 11,0% | 2,6% | 12,7% | 10,1% | 10,5% | 10,2% | | 10,7% | 9,1% | 13,7% | 13,9% |
| | Не знам/НО | 8,8% | 11,6% | 13,7% | 15,4% | 7,6% | 10,1% | 5,3% | 15,0% | | 11,7% | 14,3% | | 13,9% |

Што конкретно треба да биде превземено за да се намали бројот на овие лица?



| | Вкупно | Пол | | Возраст | | | | | | Образование | | | |
|--|--------|-------|--------|--------------|-------|-------|-------|---------------|------------|-------------|--------|---------------|-------|
| | | машки | женски | до 29 години | 30-39 | 40-49 | 50-59 | над 60 години | до основно | основно | средно | вишо и високо | |
| Не знам/НО | 259 | 12,6% | 12,7% | 12,4% | 14,9% | 11,1% | 16,8% | 13,6% | 6,8% | 13,5% | 10,9% | 15,6% | 7,2% |
| Совет и едукација од лекари | 461 | 22,3% | 20,4% | 24,2% | 32,3% | 21,4% | 18,7% | 17,9% | 21,9% | 37,3% | 5,1% | 19,7% | 32,0% |
| Повеќе контроли и прегледи | 329 | 15,9% | 16,0% | 15,9% | 5,3% | 17,5% | 9,2% | 22,3% | 24,2% | 25,4% | 19,8% | 16,2% | 11,6% |
| Повеќе контроли и прегледи во руралните средини | 152 | 7,4% | 5,7% | 9,0% | 3,8% | 10,1% | 10,9% | 9,2% | 3,2% | ,8% | 10,1% | 8,6% | 5,3% |
| Помали цени на лекови | 88 | 4,3% | 4,0% | 4,5% | 5,1% | 4,8% | 5,6% | | 6,1% | ,8% | 7,0% | 4,9% | 2,6% |
| Поголема информираност и кампањи | 111 | 5,4% | 6,6% | 4,3% | 5,1% | 5,3% | 6,8% | 2,5% | 7,2% | | 7,4% | 4,3% | 7,7% |
| Поголема грижа за сопствено здравје и здрава исхрана | 270 | 13,1% | 16,2% | 10,1% | 15,7% | 15,3% | 13,4% | 12,2% | 9,5% | 3,2% | 14,4% | 12,8% | 15,3% |
| Подобри услови во болниците | 124 | 6,0% | 4,4% | 7,6% | 5,6% | 3,4% | 4,6% | 7,4% | 8,6% | 4,8% | 7,4% | 5,6% | 6,5% |
| Подобра апаратура за преглед | 34 | 1,6% | 3,4% | | | 1,6% | 3,2% | 1,6% | 1,8% | 4,8% | 4,7% | ,8% | 1,2% |
| Навремено откривање | 20 | 1,0% | ,7% | 1,2% | | 1,9% | 1,5% | 1,4% | ,2% | | 4,7% | ,7% | |
| Повеќе спортување | 27 | 1,3% | 1,2% | 1,4% | 1,5% | 1,6% | 1,5% | 1,8% | ,2% | | | 1,4% | 2,1% |
| Почитување на упатства од лекари | 7 | ,3% | ,1% | ,6% | | | | | 1,4% | | 2,3% | ,1% | |
| Ангажман на невладини организации | 20 | 1,0% | 1,3% | ,7% | 1,5% | 1,6% | ,2% | 1,4% | ,2% | | 2,3% | ,2% | 2,1% |
| Друго | 161 | 7,8% | 7,4% | 8,2% | 9,3% | 4,5% | 7,3% | 8,7% | 8,8% | 9,5% | 3,9% | 9,3% | 6,3% |

| | Професија | | | | | | | | Приходи | | | | | |
|--|-----------|-----------------------------|-------------------------|--|------------|-----------|------------|-------|-----------|-----------|-----------|-----------|-----------|--------------|
| | Студент | Вработен во приватен сектор | Вработен државен сектор | Самовработен или сопственик на приватен бизнис | Земјоделец | Пензионер | Невработен | Друго | до 12 000 | 12-20 000 | 20-35 000 | 35-50 000 | над 50000 | нема одговор |
| Не знам/НО | 12,5% | 14,6% | 8,1% | | 2,1% | 8,5% | 18,3% | 30,3% | 11,6% | 16,3% | 7,9% | 16,7% | 1,4% | 13,7% |
| Совет и едукација од лекари | 29,2% | 21,7% | 21,1% | 50,0% | 36,8% | 18,4% | 22,3% | 12,1% | 19,3% | 11,3% | 31,2% | 16,0% | 59,7% | 24,3% |
| Повеќе контроли и прегледи | 6,7% | 14,4% | 15,2% | | 27,4% | 21,9% | 13,2% | 18,2% | 21,5% | 18,3% | 14,9% | 17,3% | 9,7% | 11,5% |
| Повеќе контроли и прегледи во руралните средини | | 8,7% | 6,5% | 16,7% | 6,3% | 2,8% | 10,7% | 19,7% | 7,9% | 6,8% | 3,0% | 24,0% | | 7,4% |
| Помали цени на лекови | 5,8% | ,8% | 2,5% | | | 8,2% | 6,7% | 1,5% | 3,7% | 4,4% | 1,9% | 4,0% | 1,4% | 6,8% |
| Поголема информираност и кампањи | 10,8% | 6,0% | 9,6% | | | 7,4% | ,4% | | 1,4% | 8,9% | 7,2% | 4,0% | | 4,3% |
| Поголема грижа за сопствено здравје и здрава исхрана | 7,5% | 16,5% | 15,5% | | 1,1% | 11,3% | 16,1% | 1,5% | 9,3% | 18,1% | 15,3% | 5,3% | | 13,0% |
| Подобри услови во болниците | 17,5% | 3,9% | 5,9% | 33,3% | 13,7% | 7,2% | 1,3% | | 9,3% | 5,0% | 3,3% | 4,7% | 16,7% | 5,9% |
| Подобра апаратура за преглед | | 1,4% | 2,2% | | 6,3% | 1,7% | 1,3% | | 2,0% | 1,4% | 1,6% | | 1,4% | 2,2% |
| Навремено откривање | | | | | | ,2% | 2,9% | 9,1% | 1,7% | 1,4% | | | | 1,3% |
| Повеќе спортување | | 2,5% | 1,9% | | | 1,3% | ,4% | | | ,2% | 4,2% | 4,0% | | ,4% |
| Почитување на упатства од лекари | | | | | | 1,3% | ,2% | | 2,0% | | | | | |
| Ангажман на невладини организации | | 2,5% | 1,9% | | | ,2% | | | ,3% | 1,4% | 1,4% | | | 1,1% |
| Друго | 10,0% | 7,0% | 9,6% | | 6,3% | 9,5% | 6,0% | 7,6% | 9,9% | 6,6% | 8,1% | 4,0% | 9,7% | 8,1% |

| | Етникум | | | Дали сте пушач | | | Дали имате висок притисок | | | Дали имате висок холестерол | | | Дали имате покачена тежина | | | |
|---|--|---------|-------|----------------|---------------|-------|---------------------------|---------------------|-------|-----------------------------|---------------------|-------|----------------------------|-----------|-------|-------|
| | Македонец | Албанец | Друго | Да | Да, понекогаш | Не | Да | Да, малку е покачен | Не | Да | Да, малку е покачен | Не | Да | Да, малку | Не | |
| Што конкретно треба да биде превземено за да се намали бројот на овие лица? | Не знам/НО | 10,6% | 21,8% | 2,2% | 14,3% | 1,6% | 13,3% | 15,1% | 5,6% | 14,2% | 12,2% | 11,1% | 12,9% | 12,5% | 11,1% | 13,2% |
| | Совет и едукација од лекари | 26,7% | 5,6% | 33,3% | 19,3% | 30,8% | 22,6% | 24,4% | 22,7% | 21,6% | 22,4% | 25,3% | 21,7% | 21,1% | 20,3% | 23,6% |
| | Повеќе контроли и прегледи | 17,5% | 10,3% | 18,8% | 15,3% | 10,3% | 17,1% | 11,9% | 13,7% | 17,9% | 15,9% | 19,4% | 15,2% | 13,6% | 14,0% | 17,5% |
| | Повеќе контроли и прегледи во руралните средини | 5,0% | 15,4% | 5,1% | 7,1% | 6,5% | 7,6% | 10,6% | 7,9% | 6,2% | 13,0% | 8,3% | 6,2% | 13,1% | 7,1% | 5,7% |
| | Помали цени на лекови | 4,7% | 4,1% | ,7% | 1,2% | 7,0% | 5,3% | 5,3% | 3,5% | 4,2% | ,4% | 4,3% | 4,9% | 4,7% | 2,9% | 4,7% |
| | Поголема информираност и кампањи | 5,0% | 5,1% | 10,1% | 5,1% | 10,8% | 4,7% | 6,6% | 6,5% | 4,6% | ,8% | 3,7% | 6,5% | 3,1% | 7,1% | 5,4% |
| | Поголема грижа за сопствено здравје и здрава исхрана | 11,1% | 20,5% | 9,4% | 14,0% | 10,3% | 13,1% | 6,9% | 19,0% | 12,9% | 8,9% | 15,4% | 13,3% | 15,4% | 13,4% | 12,2% |
| | Подобри услови во болниците | 6,9% | 2,6% | 8,7% | 8,5% | 6,5% | 4,8% | 3,4% | 11,6% | 4,9% | 3,3% | 4,3% | 6,8% | 5,2% | 11,5% | 4,1% |
| | Подобра апаратура за преглед | 1,0% | 3,8% | ,7% | 2,0% | 6,5% | ,8% | 2,1% | ,2% | 2,0% | 5,3% | ,3% | 1,3% | 3,4% | 2,7% | ,7% |
| | Навремено откривање | ,5% | 2,6% | | 1,2% | | 1,0% | 4,8% | | ,2% | 4,9% | | ,5% | 1,8% | 1,3% | ,6% |
| | Повеќе спортување | ,2% | 5,1% | | 3,2% | | ,6% | | 1,6% | 1,6% | 2,8% | 2,2% | ,9% | ,3% | 1,3% | 1,7% |
| | Почитување на упатства од лекари | ,5% | | | | | ,5% | | ,2% | ,5% | | | ,5% | | ,2% | ,5% |
| | Ангажман на невладини организации | ,5% | 2,6% | | 1,0% | 3,2% | ,6% | 1,9% | | 1,0% | 2,4% | | ,9% | 1,8% | | 1,1% |
| | Друго | 9,8% | ,6% | 10,9% | 8,0% | 6,5% | 7,9% | 6,9% | 7,4% | 8,2% | 7,7% | 5,6% | 8,3% | 3,9% | 7,3% | 9,2% |

| | Дали се храните здраво | | | | Дали вежбате | | | | Кога последен пат сте направиле крвна слика | | | | |
|--|------------------------|-----------------|-------------|-------|--------------------------|-------------------|-------------------|-------|---|-------------|------------------|---------------|--------------------|
| | Да | Да, во главното | Да, поретко | Не | Да, неколку пати неделно | Да, еднаш неделно | Да, еднаш месечно | Не | Не знам/НО | до 6 месеци | Пред една година | Пред 2 години | Пред повеќе години |
| Не знам/НО | 15,0% | 11,6% | 12,1% | 10,3% | 11,4% | 8,4% | 9,2% | 14,6% | | 13,4% | 12,1% | 10,7% | 9,8% |
| Совет и едукација од лекари | 29,4% | 22,1% | 16,9% | 14,5% | 25,9% | 26,1% | 28,9% | 18,7% | | 22,8% | 22,9% | 26,7% | 15,6% |
| Повеќе контроли и прегледи | 11,7% | 17,4% | 19,2% | 16,2% | 10,8% | 15,1% | 16,7% | 18,2% | 50,0% | 14,5% | 19,3% | 14,5% | 16,8% |
| Повеќе контроли и прегледи во руралните средини | 7,8% | 5,9% | 9,8% | 6,4% | 5,7% | 6,3% | 8,3% | 8,1% | 50,0% | 8,0% | 3,9% | ,8% | 13,9% |
| Помали цени на лекови | 3,3% | 3,0% | 5,5% | 9,0% | 5,5% | 3,4% | | 4,8% | | 3,0% | 6,9% | 9,2% | 3,5% |
| Поголема информираност и кампањи | 6,2% | 4,6% | 4,1% | 8,1% | 5,7% | 8,4% | 11,0% | 3,5% | | 5,7% | 4,5% | 4,6% | 6,4% |
| Поголема грижа за сопствено здравје и здрава исхрана | 13,7% | 11,7% | 16,0% | 10,7% | 12,2% | 7,6% | 14,5% | 14,3% | | 15,1% | 6,7% | 14,5% | 15,0% |
| Подобри услови во болниците | 6,0% | 7,6% | 4,3% | 3,8% | 9,7% | 2,9% | 5,3% | 5,3% | | 5,8% | 8,4% | ,8% | 5,2% |
| Подобра апаратура за преглед | ,2% | 1,8% | 2,7% | 3,0% | 3,0% | 2,5% | | 1,2% | | 1,1% | 1,7% | 4,6% | 3,5% |
| Навремено откривање | | ,9% | 1,4% | 3,0% | | 2,9% | | 1,2% | | 1,5% | | | ,6% |
| Повеќе спортување | ,3% | ,9% | 4,1% | | | ,8% | | 2,2% | | ,5% | 1,5% | 9,9% | |
| Почитување на упатства од лекари | | ,9% | | | | | ,4% | ,5% | | ,1% | | | 3,5% |
| Ангажман на невладини организации | ,2% | ,9% | | 5,1% | 1,3% | 3,4% | | ,5% | | ,6% | 2,6% | | |
| Друго | 6,3% | 10,7% | 3,7% | 9,8% | 8,9% | 12,2% | 5,7% | 6,9% | | 7,9% | 9,3% | 3,8% | 6,4% |

Што конкретно треба да биде превземено за да се намали бројот на овие лица?