



МИНИСТЕРСТВО ЗА ЗДРАВСТВО
РЕПУБЛИКА МАКЕДОНИЈА

Детска офталмологија

Асс.др. Беким ТАТЕШИ

Универзитетска Клиника за Очни болести-Скопје, Македонија

***Универзитетска Клиника за Очни болести,
Медицински Факултет Церахпаша-Истанбул, Турција
Мај - Јуни, 2013***

15.07.2014 год.



www.mzh.gov.mk



Конгенитална катаракта

Процедура за одстранување на заматена
ленс кристалина со фако метода кај
новороденчиња,

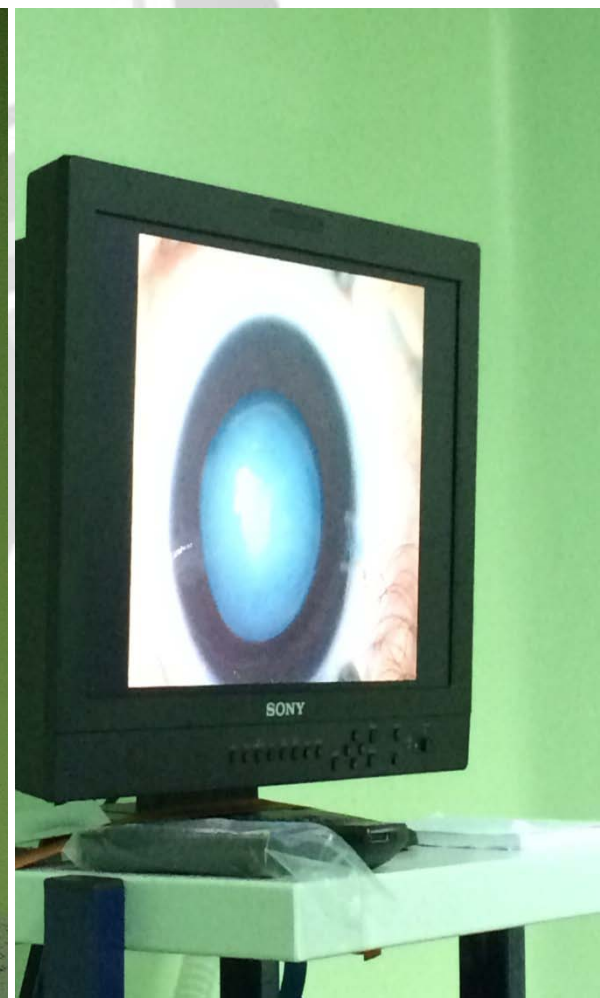
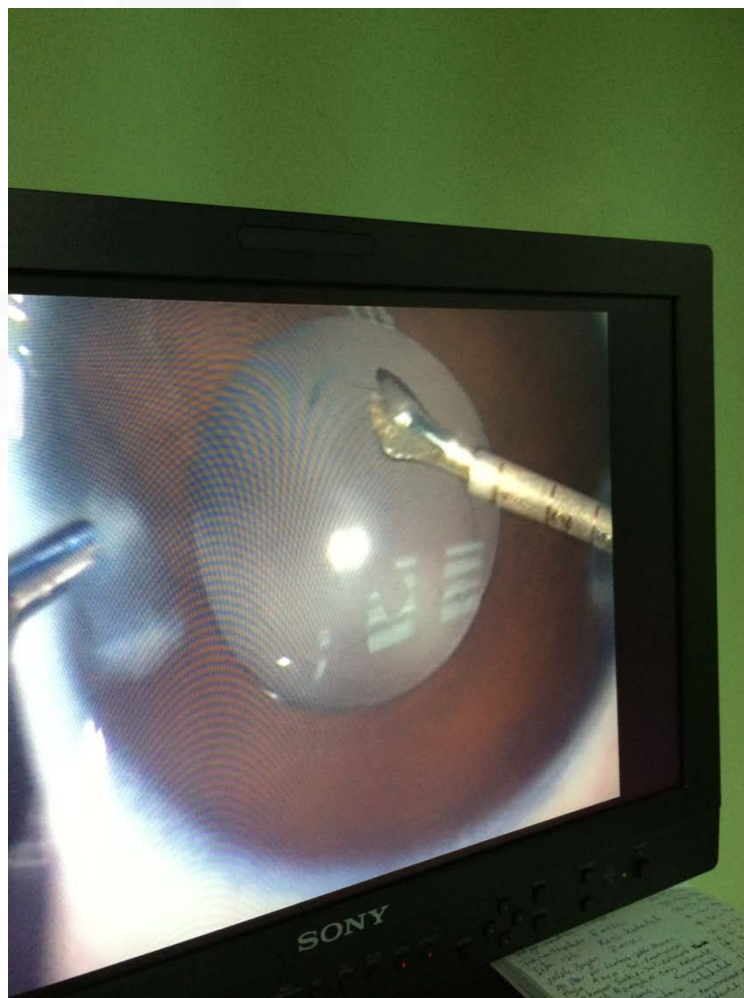
Се изведува во општа анестезија.

Операциите беа изведени од
Проф.др.Осман Арслан.





Конгенитална катаракта





Страбизам - Хесова Табла

Со помош на ова метода се дијагностицираат дефектите на окуларниот мотилитет:

- Парези
- Парализи
- Диплопии





Страбизам - Хесова Табла





Прематурна ретинопатија

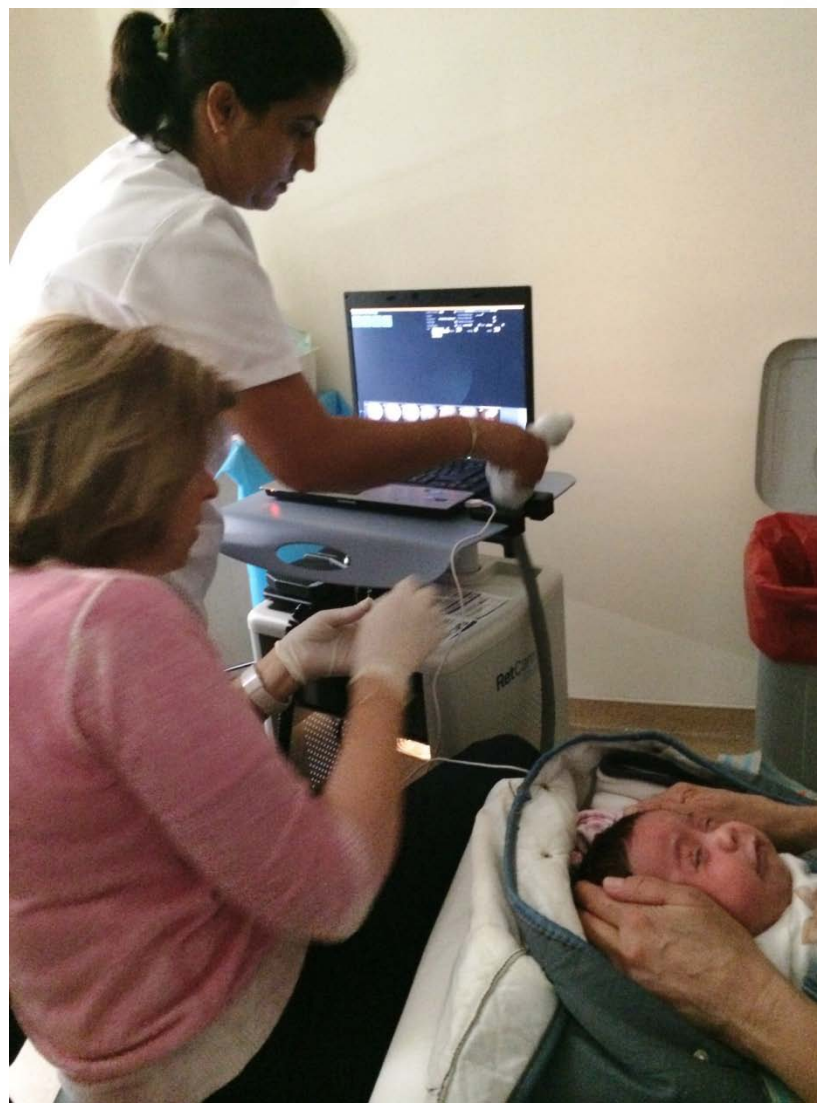
Скрининг и лекување на РОП

Важноста на РетКам при дијагностика, пратење
и можности на телемедицина.





Прематурна ретинопатија





Заклучоци/Научени лекции

За безбедно вршење на операциите на конгенитална катаракта треба:

- Да се обезбеди апаратура за воведување во општа анестезија на новороденчиња,
- Да се обезбедат квалитетни едноделни интраокуларни леќи,
- Да се обезбеди рефрактометар Плус оптикс за одредување на диоптер кај превербални деца.





Заклучоци/Научени лекции

- Истотака, за подобрување на дијагностиката на очни болести кај предвремено родени деца треба да се обезбеди РетКам;
- За дијагностика на диплопии да се обезбеди Хесова Табла.

