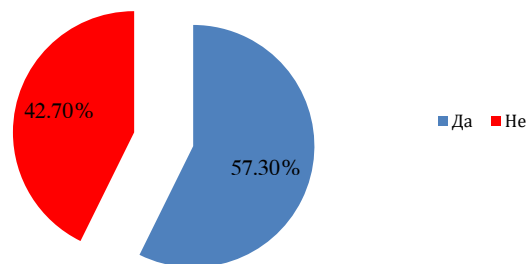


## Резултати

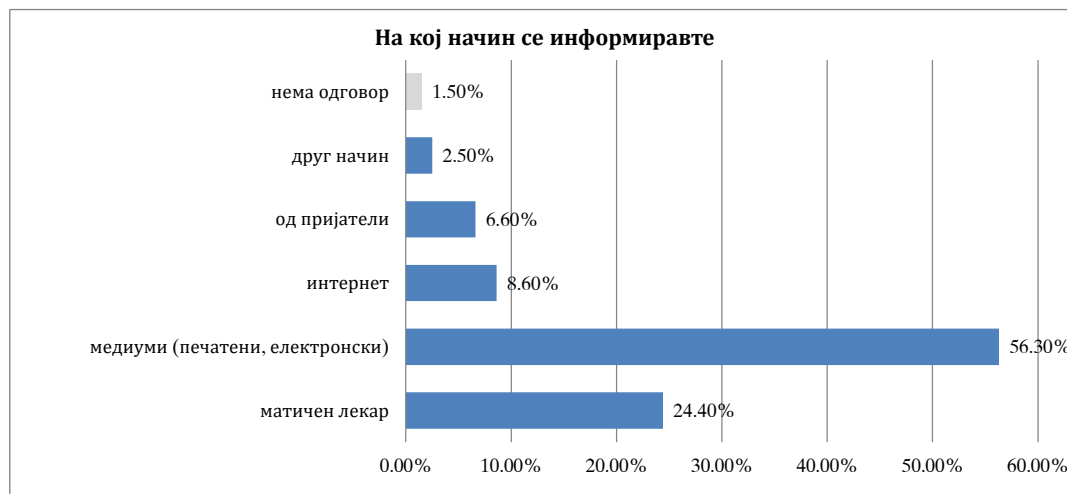
- карцином на дојка -

Дали сте запознаени со можноста за бесплатен скрининг за рано откривање на рак на дојка кој го спроведува Министерството за здравство?



	Вкупно	Возраст					Образование				
		до 29 години	од 30 до 39 години	од 40 до 49 години	од 50 до 59 години	над 60 години	до основно	основно	средно	вишо и високо	
Дали сте запознаени со можноста за бесплатен скрининг за рано откривање на рак на дојка кој го спроведува Министерството за здравство? Да	591	<b>57.30%</b>	54.00%	54.10%	54.90%	64.90%	57.30%	50.00%	46.10%	60.40%	61.50%
Не	441	<b>42.70%</b>	46.00%	45.90%	45.10%	35.10%	42.70%	50.00%	53.90%	39.60%	38.50%

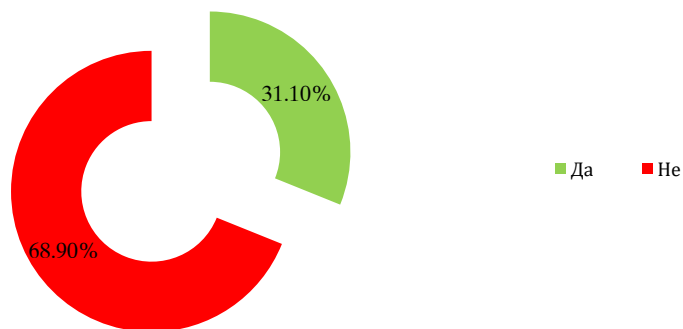
	Професија								Приходи						Етникум		
	Студент	Вработен во приватен сектор	Вработен државен сектор	Самовработен или сопственик на приватен бизнис	Земјоделец	Пензионер	Невработен	Друго	до 12 000	од 12 000 до 20 000	20000 - 35000	35000-50000	над 50000	нема одговор	Македонци	Албанец	Друго
Дали сте запознаени со можноста за бесплатен скрининг за рано откривање на рак на дојка кој го спроведува Министерството за здравство? Да	61.90%	54.30%	68.90%	80.00%	21.40%	62.20%	49.40%	66.70%	43.60%	61.70%	68.70%	89.50%	80.00%	42.00%	60.90%	47.30%	33.30%
Не	38.10%	45.70%	31.10%	20.00%	78.60%	37.80%	50.60%	33.30%	56.40%	38.30%	31.30%	10.50%	20.00%	58.00%	39.10%	52.70%	66.70%



		Вкупно		Возраст					Образование			
				до 29 години	од 30 до 39 години	од 40 до 49 години	од 50 до 59 години	над 60 години	до основно	основно	средно	вишо и високо
На кој начин се информиравте	мајичен лекар	144	<b>24.40%</b>	11.80%	30.30%	15.40%	39.60%	20.90%	0.00%	22.90%	25.50%	25.00%
	медиуми (печатени, електронски)	333	<b>56.30%</b>	50.00%	42.40%	61.50%	52.10%	72.10%	75.00%	54.30%	54.50%	60.40%
	интернет	51	<b>8.60%</b>	23.50%	9.10%	10.30%	0.00%	4.70%	25.00%	5.70%	8.20%	10.40%
	од пријатели	39	<b>6.60%</b>	5.90%	9.10%	10.30%	6.30%	2.30%	0.00%	14.30%	5.50%	4.20%
	друг начин	15	<b>2.50%</b>	5.90%	6.10%	0.00%	2.10%	0.00%	0.00%	0.00%	4.50%	0.00%
	нема одговор	9	<b>1.50%</b>	2.90%	3.00%	2.60%	0.00%	0.00%	0.00%	2.90%	1.80%	0.00%

		Професија								Приходи					Етникум			
		Студент	Вработен во приватен сектор	Вработен државен сектор	Самовработен или сопственик на приватен бизнис	Земјоделец	Пензионер	Невработен	Друго	до 12 000	од 12 000 до 20 000	20000 - 35000	35000-50000	над 50000	нема одговор	Македонец	Албанец	Друго
На кој начин се информиравте	мајичен лекар	15.40%	34.10%	26.20%	0.00%	0.00%	25.50%	15.80%	50.00%	20.80%	24.10%	29.80%	23.50%	25.00%	18.90%	24.50%	20.00%	66.70%
	медиуми (печатени, електронски)	38.50%	38.60%	59.50%	100.00%	66.70%	68.60%	57.90%	50.00%	62.50%	56.90%	52.60%	64.70%	50.00%	54.10%	60.40%	40.00%	33.30%
	интернет	23.10%	9.10%	11.90%	0.00%	0.00%	3.90%	7.90%	0.00%	0.00%	8.60%	8.80%	11.80%	25.00%	10.80%	8.20%	11.40%	0.00%
	од пријатели	15.40%	9.10%	0.00%	0.00%	33.30%	2.00%	13.20%	0.00%	8.30%	8.60%	1.80%	0.00%	0.00%	13.50%	4.40%	17.10%	0.00%
	друг начин	7.70%	4.50%	2.40%	0.00%	0.00%	0.00%	2.60%	0.00%	0.00%	0.00%	7.00%	0.00%	0.00%	2.70%	2.50%	2.90%	0.00%
	нема одговор	0.00%	4.50%	0.00%	0.00%	0.00%	0.00%	2.60%	0.00%	8.30%	1.70%	0.00%	0.00%	0.00%	0.00%	0.00%	8.60%	0.00%

### Дали досега имате направено мамографија?




	Вкупно		Возраст					Образование			
			до 29 години	од 30 до 39 години	од 40 до 49 години	од 50 до 59 години	над 60 години	до основно	основно	средно	вишо и високо
Дали досега имате направено мамографија? Да	321	<b>31.10%</b>	15.90%	24.60%	32.40%	55.40%	24.00%	0.00%	25.00%	30.80%	41.00%
Дали досега имате направено мамографија? Не	711	<b>68.90%</b>	84.10%	75.40%	67.60%	44.60%	76.00%	100.00%	75.00%	69.20%	59.00%

	Професија								Приходи						Етникум		
	Студент	Вработен во приватен сектор	Вработен државен сектор	Самовработен или сопственик на приватен бизнис	Земјоделец	Пензионер	Невработен	Друго	до 12 000	од 12 000 до 20 000	20000 - 35000	35000-50000	над 50000	нема одговор	Македонец	Албанец	Друго
Дали досега имате направено мамографија? Да	4.80%	29.60%	49.20%	60.00%	21.40%	29.30%	27.30%	33.30%	18.20%	28.70%	44.60%	47.40%	80.00%	22.70%	34.10%	21.60%	22.20%
Дали досега имате направено мамографија? Не	95.20%	70.40%	50.80%	40.00%	78.60%	70.70%	72.70%	66.70%	81.80%	71.30%	55.40%	52.60%	20.00%	77.30%	65.90%	78.40%	77.80%



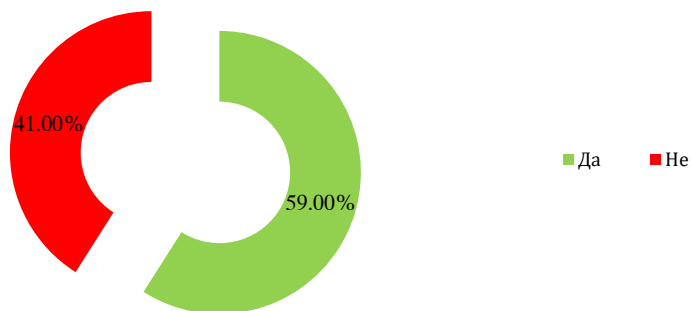
### На кој начин сте ја направиле мамографијата?



	Вкупно		Возраст					Образование			
			до 29 години	од 30 до 39 години	од 40 до 49 години	од 50 до 59 години	над 60 години	до основно	основно	средно	вишо и високо
бесплатно - преку програма за скрининг на МЗ	60	<b>18.70%</b>	20.00%	6.70%	21.70%	24.40%	11.10%	0.00%	21.10%	16.10%	21.90%
по индикација, со упат од матичен лекар	237	<b>73.80%</b>	80.00%	86.70%	60.90%	70.70%	83.30%	0.00%	73.70%	71.40%	78.10%
Нема одговор	24	<b>7.50%</b>	0.00%	6.70%	17.40%	4.90%	5.60%	0.00%	5.30%	12.50%	0.00%

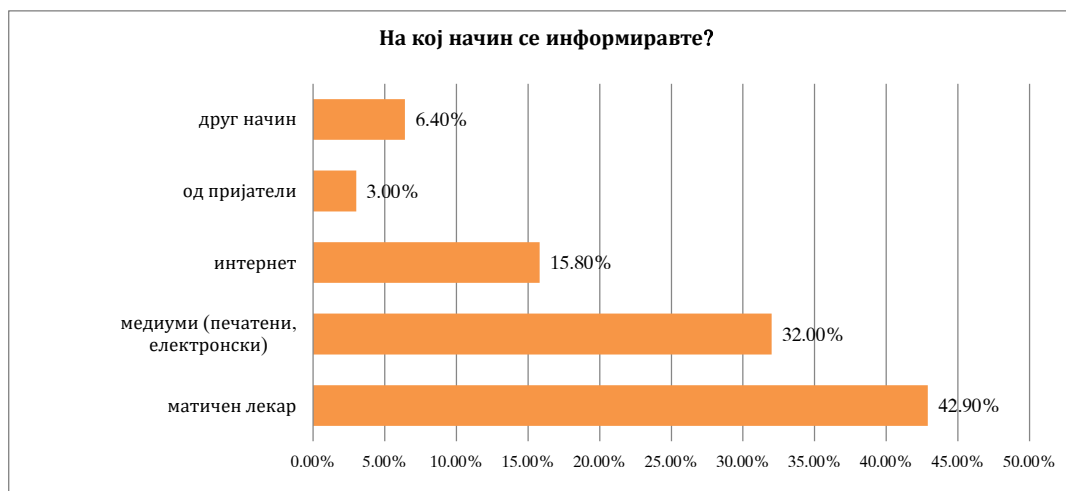
	Професија								Приходи						Етникум		
	Студент	Вработен во приватен сектор	Вработен државен сектор	Самовработен или сопственик на приватен бизнис	Земјоделец	Пензионер	Невработен	Друго	до 12 000	од 12 000 до 20 000	20000 - 35000	35000-50000	над 50000	нема одговор	Македонец	Албанец	Друго
бесплатно - преку програма за скрининг на МЗ	0.00%	8.30%	30.00%	33.30%	33.30%	20.80%	4.80%	100.00%	30.00%	7.40%	29.70%	33.30%	0.00%	5.00%	20.20%	12.50%	0.00%
по индикација, со упат од матичен лекар	100.00%	79.20%	60.00%	66.70%	66.70%	75.00%	90.50%	0.00%	70.00%	74.10%	62.20%	66.70%	100.00%	95.00%	70.80%	87.50%	100.00%
Нема одговор	0.00%	12.50%	10.00%	0.00%	0.00%	4.20%	4.80%	0.00%	0.00%	18.50%	8.10%	0.00%	0.00%	0.00%	9.00%	0.00%	0.00%

### Дали сте информирани како се врши самопреглед на дојка?



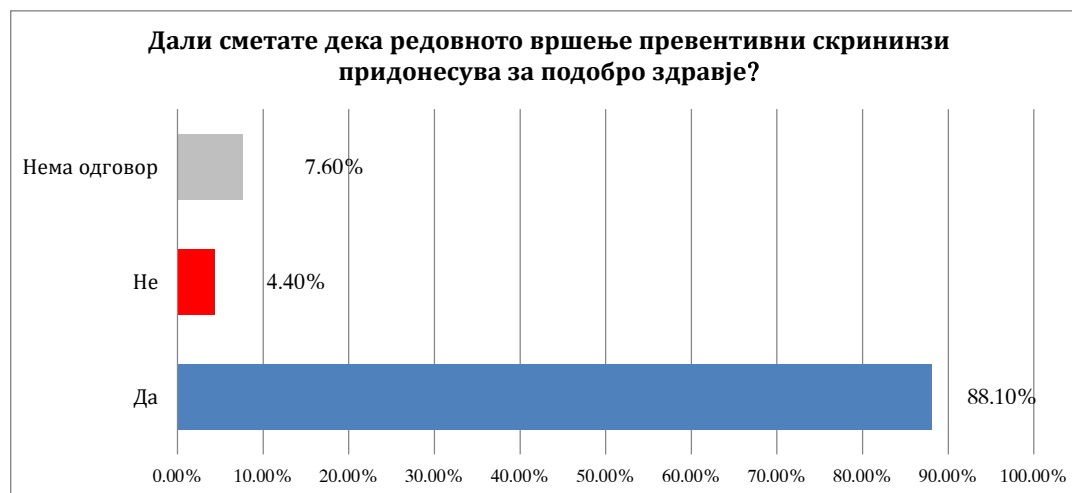
	Вкупно		Возраст					Образование			
			до 29 години	од 30 до 39 години	од 40 до 49 години	од 50 до 59 години	над 60 години	до основно	основно	средно	вишо и високо
Дали сте информирани како се врши самопреглед на дојка? Да	609	<b>59.00%</b>	61.90%	68.90%	66.20%	58.10%	42.70%	37.50%	32.90%	65.40%	71.80%
Не	423	<b>41.00%</b>	38.10%	31.10%	33.80%	41.90%	57.30%	62.50%	67.10%	34.60%	28.20%

	Професија								Приходи						Етникум		
	Студент	Вработен во приватен сектор	Вработен државен сектор	Самовработен или сопственик на приватен бизнис	Земјоделец	Пензионер	Невработен	Друго	до 12 000	од 12 000 до 20 000	20000 - 35000	35000-50000	над 50000	нема одговор	Македонец	Албанец	Друго
Дали сте информирани како се врши самопреглед на дојка? Да	61.90%	66.70%	77.00%	80.00%	35.70%	47.60%	50.60%	66.70%	32.70%	58.50%	78.30%	73.70%	80.00%	53.40%	65.90%	37.80%	33.30%
Не	38.10%	33.30%	23.00%	20.00%	64.30%	52.40%	49.40%	33.30%	67.30%	41.50%	21.70%	26.30%	20.00%	46.60%	34.10%	62.20%	66.70%



		Вкупно		Возраст					Образование			
				до 29 години	од 30 до 39 години	од 40 до 49 години	од 50 до 59 години	над 60 години	до основно	основно	средно	вишо и високо
На кој начин се информиравте?	матичен лекар	261	<b>42.90%</b>	41.00%	52.40%	36.20%	44.20%	40.60%	33.30%	60.00%	43.70%	33.90%
	медиуми (печатени, електронски)	195	<b>32.00%</b>	23.10%	16.70%	36.20%	44.20%	40.60%	33.30%	28.00%	32.80%	32.10%
	интернет	96	<b>15.80%</b>	20.50%	26.20%	21.30%	7.00%	0.00%	0.00%	8.00%	15.10%	21.40%
	од пријатели	18	<b>3.00%</b>	7.70%	0.00%	4.30%	0.00%	3.10%	33.30%	0.00%	3.40%	1.80%
	друг начин	39	<b>6.40%</b>	7.70%	4.80%	2.10%	4.70%	15.60%	0.00%	4.00%	5.00%	10.70%

		Професија								Приходи						Етникум		
		Студент	Вработен во приватен сектор	Вработен државен сектор	Самовработен или сопственик на приватен бизнис	Земјоделец	Пензионер	Невработен	Друго	до 12 000	од 12 000 до 20 000	20000 - 35000	35000-50000	над 50000	нема одговор	Македонец	Албанец	Друго
На кој начин се информиравте?	матичен лекар	30.80%	50.00%	34.00%	25.00%	60.00%	41.00%	46.20%	100.00%	55.60%	65.50%	35.40%	21.40%	25.00%	29.80%	39.50%	60.70%	66.70%
	медиуми (печатени, електронски)	7.70%	27.80%	38.30%	0.00%	40.00%	43.60%	30.80%	0.00%	27.80%	21.80%	40.00%	35.70%	50.00%	31.90%	34.90%	14.30%	33.30%
	интернет	30.80%	13.00%	19.10%	75.00%	0.00%	0.00%	23.10%	0.00%	0.00%	0.00%	15.40%	28.60%	25.00%	27.70%	16.30%	14.30%	0.00%
	од пријатели	23.10%	1.90%	2.10%	0.00%	0.00%	2.60%	0.00%	0.00%	11.10%	0.00%	7.10%	7.10%	0.00%	6.40%	1.70%	10.70%	0.00%
	друг начин	7.70%	7.40%	6.40%	0.00%	0.00%	12.80%	0.00%	0.00%	5.60%	5.50%	9.20%	7.10%	0.00%	4.30%	7.60%	0.00%	0.00%

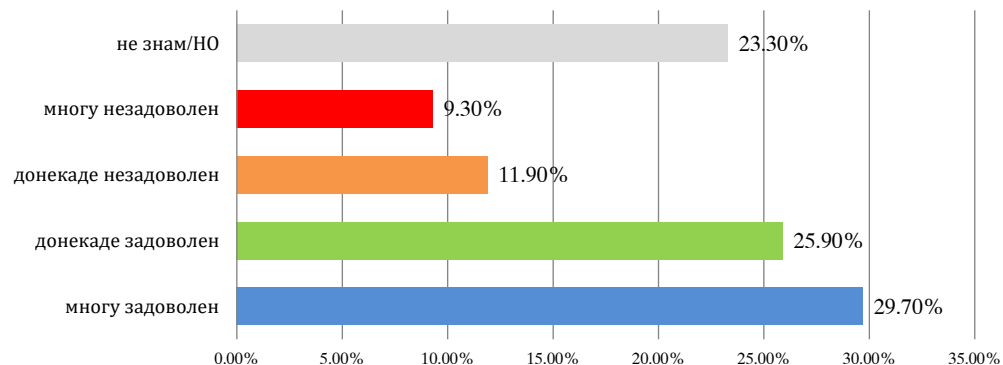


		Вкупно		Возраст					Образование			
				до 29 години	од 30 до 39 години	од 40 до 49 години	од 50 до 59 години	над 60 години	до основно	основно	средно	вишо и високо
Дали сметате дека редовното вршење превентивни скрининзи придонесува за подобро здравје?	Да	909	<b>88.10%</b>	88.90%	88.50%	83.10%	89.20%	90.70%	75.00%	77.60%	90.70%	93.60%
	Не	45	<b>4.40%</b>	4.80%	3.30%	8.50%	4.10%	1.30%	0.00%	6.60%	4.40%	2.60%
	Нема одговор	78	<b>7.60%</b>	6.30%	8.20%	8.50%	6.80%	8.00%	25.00%	15.80%	4.90%	3.80%

		Професија								Приходи					Етникум			
		Студент	Вработен во приватен сектор	Вработен државен сектор	Самовработен или сопственик на приватен бизнис	Земјоделец	Пензионер	Невработен	Друго	до 12 000	од 12 000 до 20 000	20000 - 35000	35000-50000	над 50000	нема одговор	Македонец	Албанец	Друго
Дали сметате дека редовното вршење превентивни скрининзи придонесува за подобро здравје?	Да	95.20%	90.10%	90.20%	100.00%	92.90%	92.70%	75.30%	100.00%	85.50%	89.40%	89.20%	100.00%	100.00%	84.10%	95.40%	62.20%	88.90%
	Не	4.80%	4.90%	3.30%	0.00%	0.00%	1.20%	9.10%	0.00%	3.60%	2.10%	3.60%	0.00%	0.00%	9.10%	1.10%	16.20%	0.00%
	Нема одговор	0.00%	4.90%	6.60%	0.00%	7.10%	6.10%	15.60%	0.00%	10.90%	8.50%	7.20%	0.00%	0.00%	6.80%	3.40%	21.60%	11.10%



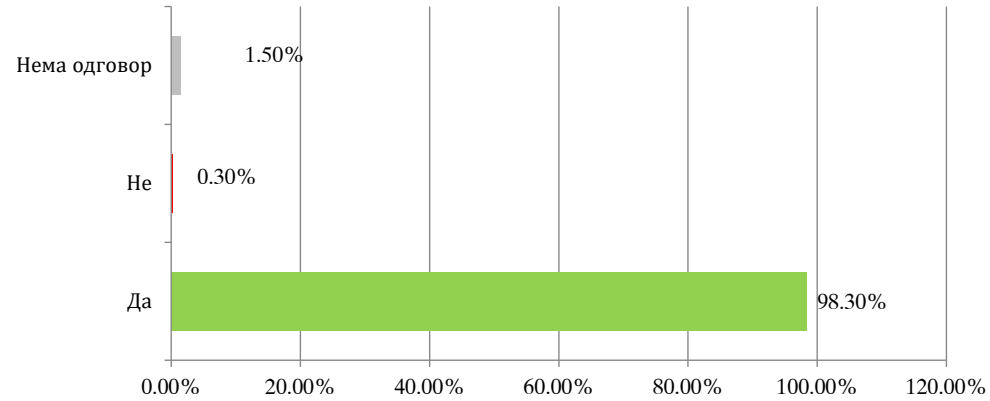
**Дали сте задоволни од мерките што ги презема здравствениот систем за превенција и рано откривање на малигни заболувања?**



		Вкупно		Возраст					Образование			
				до 29 години	од 30 до 39 години	од 40 до 49 години	од 50 до 59 години	над 60 години	до основно	основно	средно	вишо и високо
Дали сте задоволни од мерките што ги презема здравствениот систем за превенција и рано откривање на малигни заболувања?	многу задоволен	306	<b>29.70%</b>	22.20%	21.30%	26.80%	32.40%	42.70%	50.00%	35.50%	29.70%	21.80%
	донекаде задоволен	267	<b>25.90%</b>	28.60%	24.60%	31.00%	25.70%	20.00%	25.00%	13.20%	29.10%	30.80%
	донекаде незадоволен	123	<b>11.90%</b>	14.30%	19.70%	11.30%	9.50%	6.70%	0.00%	7.90%	11.00%	19.20%
	многу незадоволен	96	<b>9.30%</b>	14.30%	6.60%	9.90%	10.80%	5.30%	0.00%	13.20%	8.80%	7.70%
	не знам/НО	240	<b>23.30%</b>	20.60%	27.90%	21.10%	21.60%	25.30%	25.00%	30.30%	21.40%	20.50%

		Професија								Приходи						Етникум		
		Студент	Вработен во приватен сектор	Вработен државен сектор	Самовработен или сопственик на приватен бизнис	Земјоделец	Пензионер	Невработен	Друго	до 12 000	од 12 000 до 20 000	20000 - 35000	35000-50000	над 50000	нема одговор	Македонец	Албанец	Друго
Дали сте задоволни од мерките што ги презема здравствениот систем за превенција и рано откривање на малигни заболувања?	многу задоволен	14.30%	24.70%	27.90%	40.00%	35.70%	40.20%	28.60%	0.00%	43.60%	40.40%	28.90%	21.10%	20.00%	12.50%	32.20%	17.60%	55.60%
	донекаде задоволен	28.60%	32.10%	32.80%	20.00%	14.30%	24.40%	16.90%	33.30%	16.40%	25.50%	32.50%	42.10%	20.00%	22.70%	31.80%	8.10%	0.00%
	донекаде незадоволен	14.30%	8.60%	14.80%	40.00%	7.10%	8.50%	15.60%	0.00%	12.70%	8.50%	13.30%	10.50%	0.00%	14.80%	9.60%	17.60%	33.30%
	многу незадоволен	19.00%	11.10%	6.60%	0.00%	7.10%	4.90%	11.70%	33.30%	10.90%	7.40%	6.00%	0.00%	0.00%	15.90%	4.60%	25.70%	11.10%
	не знам/НО	23.80%	23.50%	18.00%	0.00%	35.70%	22.00%	27.30%	33.30%	16.40%	18.10%	19.30%	26.30%	60.00%	34.10%	21.80%	31.10%	0.00%

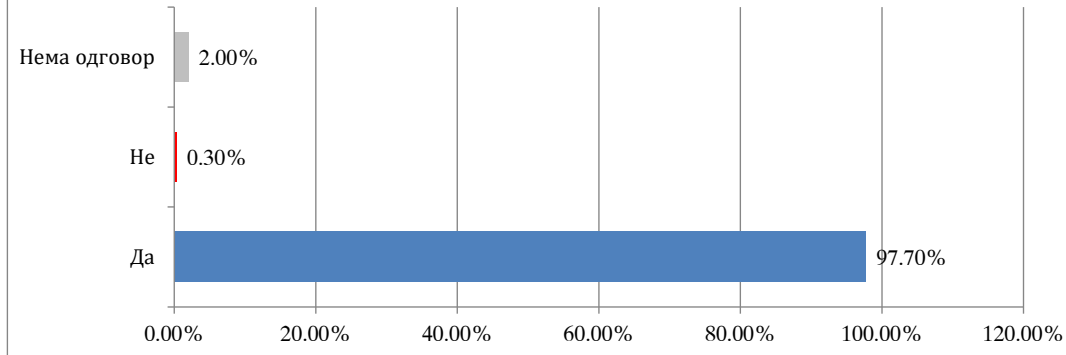
**Дали сметате дека можноста за бесплатен скрининг за рак на дојка треба да продолжи и во иднина?**



	Вкупно	Возраст					Образование				
		до 29 години	од 30 до 39 години	од 40 до 49 години	од 50 до 59 години	над 60 години	до основно	основно	средно	вишо и високо	
Дали сметате дека можноста за бесплатен скрининг за рак на дојка треба да продолжи и во иднина?											
Да	1014	<b>98.30%</b>	96.80%	96.70%	100.00%	98.60%	98.70%	100.00%	94.70%	98.90%	100.00%
Не	3	<b>0.30%</b>	1.60%	0.00%	0.00%	0.00%	0.00%	0.00%	0.00%	0.50%	0.00%
Нема одговор	15	<b>1.50%</b>	1.60%	3.30%	0.00%	1.40%	1.30%	0.00%	5.30%	0.50%	0.00%

		Професија							Приходи					Етникум				
		Студент	Вработен во приватен сектор	Вработен државен сектор	Самовработен или сопственик на приватен бизнис	Земјоделец	Пензионер	Невработен	Друго	до 12 000	од 12 000 до 20 000	20000 - 35000	35000-50000	над 50000	нема одговор	Македонци	Албанец	Друго
Дали сметате дека можноста за бесплатен скрининг за рак на дојка треба да продолжи и во иднина?																		
Да		95.20%	100.00%	100.00%	100.00%	100.00%	98.80%	94.80%	100.00%	96.40%	100.00%	100.00%	100.00%	100.00%	95.50%	99.20%	95.90%	88.90%
Не		4.80%	0.00%	0.00%	0.00%	0.00%	0.00%	0.00%	0.00%	0.00%	0.00%	0.00%	0.00%	0.00%	1.10%	0.00%	1.40%	0.00%
Нема одговор		0.00%	0.00%	0.00%	0.00%	0.00%	1.20%	5.20%	0.00%	3.60%	0.00%	0.00%	0.00%	0.00%	3.40%	0.80%	2.70%	11.10%

**Според вас, дали сметате дека треба поинтензивно да се работи на подобрување на јавната свест за самопрегледување и рано откривање на рак на дојка?**



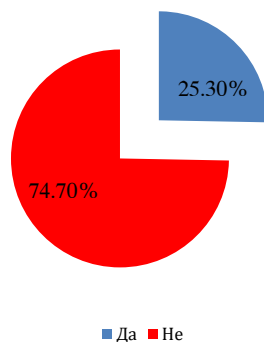
		Вкупно		Возраст					Образование			
				до 29 години	од 30 до 39 години	од 40 до 49 години	од 50 до 59 години	над 60 години	до основно	основно	средно	вишо и високо
Според вас, дали сметате дека треба поинтензивно да се работи на подобрување на јавната свест за самопрегледување и рано откривање на рак на дојка?	Да	1008	<b>97.70%</b>	95.20%	98.40%	100.00%	98.60%	96.00%	100.00%	94.70%	97.80%	100.00%
	Не	3	<b>0.30%</b>	0.00%	0.00%	0.00%	0.00%	1.30%	0.00%	0.00%	0.50%	0.00%
	Нема одговор	21	<b>2.00%</b>	4.80%	1.60%	0.00%	1.40%	2.70%	0.00%	5.30%	1.60%	0.00%

		Професија							Приходи					Етникум				
		Студент	Вработен во приватен сектор	Вработен државен сектор	Самовработен или сопственик на приватен бизнис	Земјоделец	Пензионер	Невработен	Друго	до 12 000	од 12 000 до 20 000	20000 - 35000	35000-50000	над 50000	нема одговор	Македонец	Албанец	Друго
Според вас, дали сметате дека треба поинтензивно да се работи на подобрување на јавната свест за самопрегледување и рано откривање на рак на дојка?	Да	100.00%	100.00%	96.70%	100.00%	100.00%	96.30%	96.10%	100.00%	94.50%	98.90%	97.60%	100.00%	100.00%	97.70%	98.10%	97.30%	88.90%
	Не	0.00%	0.00%	0.00%	0.00%	0.00%	1.20%	0.00%	0.00%	1.80%	0.00%	0.00%	0.00%	0.00%	0.00%	0.40%	0.00%	0.00%
	Нема одговор	0.00%	0.00%	3.30%	0.00%	0.00%	2.40%	3.90%	0.00%	3.60%	1.10%	2.40%	0.00%	0.00%	2.30%	1.50%	2.70%	11.10%

	Вкупно		Возраст					Образование				
			до 29 години	од 30 до 39 години	од 40 до 49 години	од 50 до 59 години	над 60 години	до основно	основно	средно	вишо и високо	
Ангажман на невладини организации	6	<b>0.60%</b>	1.60%	0.00%	1.40%	0.00%	0.00%	0.00%	0.00%	0.00%	1.10%	0.00%
Бесплатни прегледи	3	<b>0.30%</b>	1.60%	0.00%	0.00%	0.00%	0.00%	0.00%	0.00%	0.00%	0.50%	0.00%
Едукација за самопреглед	6	<b>0.60%</b>	0.00%	0.00%	1.40%	1.40%	0.00%	0.00%	0.00%	0.00%	0.50%	1.30%
Навремено откривање	12	<b>1.20%</b>	0.00%	1.60%	0.00%	1.40%	2.70%	0.00%	0.00%	0.00%	1.60%	1.30%
Не знам/нема одговор	435	<b>42.20%</b>	39.70%	45.90%	36.60%	41.90%	46.70%	37.50%	60.50%	37.90%	34.60%	
Подобра апаратура за преглед	3	<b>0.30%</b>	0.00%	0.00%	0.00%	1.40%	0.00%	0.00%	0.00%	0.00%	0.50%	0.00%
Според вас, што сметате дека треба здравствениот систем дополнително да преземе со цел да се намалат заболувањата од овој тип (рак на дојка)?	12	<b>1.20%</b>	4.80%	0.00%	0.00%	1.40%	0.00%	0.00%	0.00%	0.00%	1.10%	2.60%
Поевтени цени на прегледи и лекови	3	<b>0.30%</b>	0.00%	0.00%	1.40%	0.00%	0.00%	0.00%	0.00%	0.00%	0.50%	0.00%
Поголема грижа за сопствено здравје и исхрана	18	<b>1.70%</b>	1.60%	1.60%	4.20%	1.40%	0.00%	0.00%	5.30%	0.50%	1.30%	
Поголема информираност и кампањи	156	<b>15.10%</b>	22.20%	13.10%	16.90%	10.80%	13.30%	25.00%	5.30%	15.90%	21.80%	
Помали цени на лековите	6	<b>0.60%</b>	0.00%	0.00%	0.00%	1.40%	1.30%	12.50%	0.00%	0.50%	0.00%	
Повеќе контроли и прегледи	309	<b>29.90%</b>	28.60%	32.80%	22.50%	33.80%	32.00%	25.00%	26.30%	31.90%	29.50%	
Повеќе контроли и прегледи во руралните средини	27	<b>2.60%</b>	0.00%	3.30%	5.60%	1.40%	2.70%	0.00%	2.60%	2.20%	3.80%	
Совети и едукација од лекари	36	<b>3.50%</b>	0.00%	1.60%	9.90%	4.10%	1.30%	0.00%	0.00%	4.90%	3.80%	

		Професија								Приходи						Етникум		
		Студент	Вработен во приватен сектор	Вработен државен сектор	Самовработен или сопственик на приватен бизнис	Земјоделец	Пензионер	Невработен	Друго	до 12 000	од 12 000 до 20 000	20000 - 35000	35000-50000	над 50000	нема одговор	Македонци	Албанци	Друго
Според вас, што сметате дека треба здравствениот систем дополнително да преземе со цел да се намалат заболувањата од овој тип (рак на дојка)?	Ангажман на невладини организации	4.80%	1.20%	0.00%	0.00%	0.00%	0.00%	0.00%	0.00%	0.00%	1.10%	0.00%	0.00%	0.00%	1.10%	0.40%	1.40%	0.00%
	Бесплатни прегледи	4.80%	0.00%	0.00%	0.00%	0.00%	0.00%	0.00%	0.00%	0.00%	0.00%	0.00%	0.00%	0.00%	1.10%	0.00%	1.40%	0.00%
	Едукација за самопреглед	0.00%	0.00%	1.60%	0.00%	0.00%	1.20%	0.00%	0.00%	0.00%	1.10%	1.20%	0.00%	0.00%	0.00%	0.80%	0.00%	0.00%
	Навремено откривање	0.00%	2.50%	0.00%	0.00%	0.00%	2.40%	0.00%	0.00%	1.80%	3.20%	0.00%	0.00%	0.00%	0.00%	1.50%	0.00%	0.00%
	Не знам/нема одговор	28.60%	35.80%	31.10%	20.00%	57.10%	46.30%	57.10%	0.00%	61.80%	40.40%	32.50%	36.80%	20.00%	43.20%	38.70%	51.40%	66.70%
	Подобра апаратура за преглед	0.00%	0.00%	0.00%	0.00%	0.00%	0.00%	1.30%	0.00%	1.80%	0.00%	0.00%	0.00%	0.00%	0.00%	0.40%	0.00%	0.00%
	Подобри услови во болниците	4.80%	2.50%	0.00%	0.00%	0.00%	0.00%	0.00%	33.30%	0.00%	1.10%	2.40%	0.00%	0.00%	1.10%	1.10%	1.40%	0.00%
	Поевттини цени на прегледи и лекови	0.00%	1.20%	0.00%	0.00%	0.00%	0.00%	0.00%	0.00%	0.00%	1.10%	0.00%	0.00%	0.00%	0.00%	0.40%	0.00%	0.00%
	Поголема грижа за сопствено здравје и исхрана	0.00%	1.20%	3.30%	0.00%	0.00%	0.00%	3.90%	0.00%	1.80%	3.20%	0.00%	0.00%	0.00%	2.30%	0.00%	8.10%	0.00%
	Поголема информираност и кампањи	33.30%	21.00%	18.00%	0.00%	7.10%	12.20%	6.50%	33.30%	12.70%	13.80%	21.70%	5.30%	0.00%	14.80%	17.20%	8.10%	11.10%
	Помали цени на лековите	0.00%	0.00%	0.00%	0.00%	0.00%	2.40%	0.00%	0.00%	0.00%	1.10%	0.00%	0.00%	20.00%	0.00%	0.80%	0.00%	0.00%
	Повеќе контроли и прегледи	23.80%	27.20%	29.50%	80.00%	35.70%	31.70%	28.60%	33.30%	14.50%	30.90%	32.50%	57.90%	20.00%	30.70%	31.80%	24.30%	22.20%
Повеќе контроли и прегледи во руралните средини	0.00%	1.20%	8.20%	0.00%	0.00%	2.40%	1.30%	0.00%	1.80%	1.10%	4.80%	0.00%	20.00%	2.30%	3.10%	1.40%	0.00%	
Совети и едукација од лекари	0.00%	6.20%	8.20%	0.00%	0.00%	1.20%	1.30%	0.00%	3.60%	2.10%	4.80%	0.00%	20.00%	3.40%	3.80%	2.70%	0.00%	

Дали сте имале во минатото некој здравствен проблем (посериозен)?



		Вкупно		Возраст					Образование			
				до 29 години	од 30 до 39 години	од 40 до 49 години	од 50 до 59 години	над 60 години	до основно	основно	средно	вишо и високо
Дали сте имале во минатото некој здравствен проблем (посериозен)?	Да	261	<b>25.30%</b>	17.50%	18.00%	22.50%	25.70%	40.00%	37.50%	36.80%	23.10%	17.90%
	Не	771	<b>74.70%</b>	82.50%	82.00%	77.50%	74.30%	60.00%	62.50%	63.20%	76.90%	82.10%

		Професија								Приходи					Етникум			
		Студент	Вработен во приватен сектор	Вработен државен сектор	Самовработен или сопственик на приватен бизнис	Земјоделец	Пензионер	Невработен	Друго	до 12 000	од 12 000 до 20 000	20000 - 35000	35000-50000	над 50000	нема одговор	Македонец	Албанец	Друго
Дали сте имале во минатото некој здравствен проблем (посериозен)?	Да	0.00%	18.50%	13.10%	40.00%	35.70%	45.10%	24.70%	33.30%	29.10%	31.90%	20.50%	36.80%	20.00%	18.20%	26.40%	20.30%	33.30%
	Не	100.00%	81.50%	86.90%	60.00%	64.30%	54.90%	75.30%	66.70%	70.90%	68.10%	79.50%	63.20%	80.00%	81.80%	73.60%	79.70%	66.70%