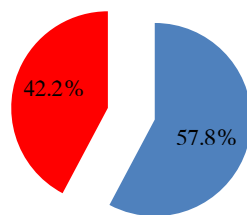


Резултати

- колоректален карцином (теренско истражување) -

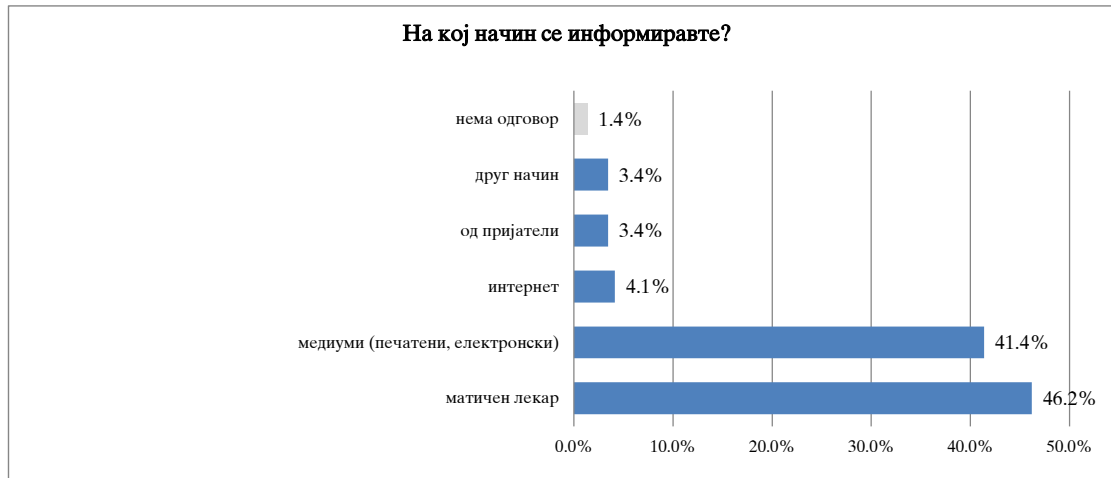
Дали сте запознаени со можноста за бесплатен скрининг за рано откривање на рак на дебелото црево кој го спроведува Министерството за здравство?



■ Да ■ Не

	Вкупно	Пол		Возраст				Образование				
		машки	женски	од 50-55 години	Меѓу 56 и 60 години	Меѓу 61 и 65 години	над 65 години	до основно	основно	средно	вишо и високо	
Дали сте запознаени со можноста за бесплатен скрининг за рано откривање на рак на дебелото црево кој го спроведува Министерството за здравство? Да	145	57.8%	62.6%	53.1%	58.0%	62.5%	55.0%	52.0%	28.6%	37.3%	66.2%	76.5%
Не	106	42.2%	37.4%	46.9%	42.0%	37.5%	45.0%	48.0%	71.4%	62.7%	33.8%	23.5%

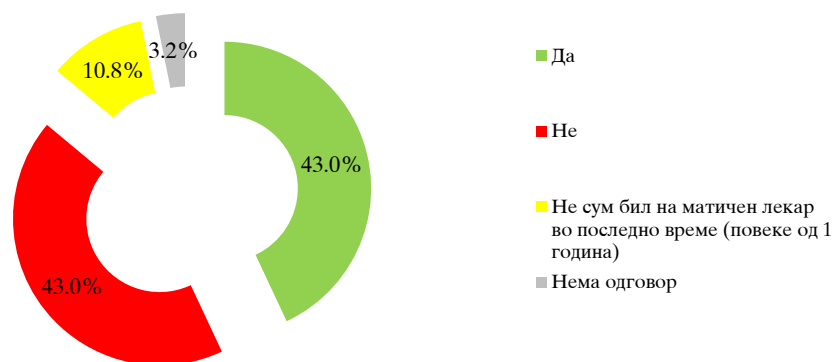
	Професија						Приходи						Етникум		
	Вработен во приватен сектор	Вработен државен сектор	Самовработен или сопственик на приватен бизнис	Пензионер	Невработен	Друго	до 12 000	од 12 000 до 20 000	20000 - 35000	35000-50000	над 50000	нема одговор	Македонец	Албанец	Друго
Дали сте запознаени со можноста за бесплатен скрининг за рано откривање на рак на дебелото црево кој го спроведува Министерството за здравство? Да	74.4%	100.0%	100.0%	42.9%	40.7%	66.7%	37.5%	55.6%	79.3%	66.7%	100.0%	50.6%	62.4%	51.7%	42.9%
Не	25.6%			57.1%	59.3%	33.3%	62.5%	44.4%	20.7%	33.3%	49.4%	37.6%	48.3%	57.1%	



		Вкупно	Пол		Возраст				Образование				
			машки	женски	од 50-55 години	Меѓу 56 и 60 години	Меѓу 61 и 65 години	над 65 години	до основно	основно	средно	вишо и високо	
На кој начин се информиравте?	матичен лекар	67	46.2%	41.6%	51.5%	53.2%	60.0%	27.3%	23.1%	50.0%	40.0%	47.8%	46.2%
	медиуми (печатени, електронски)	60	41.4%	41.6%	41.2%	34.0%	28.0%	54.5%	69.2%		40.0%	42.2%	46.2%
	интернет	6	4.1%	7.8%		8.5%		9.1%		50.0%		4.4%	
	од пријатели	5	3.4%	3.9%	2.9%			6.0%	9.1%		12.0%	2.2%	
	друг начин	5	3.4%	2.6%	4.4%	4.3%	6.0%					3.3%	7.7%
	нема одговор	2	1.4%	2.6%					7.7%		8.0%		

		Професија						Приходи					Етникум				
		Вработен во приватен сектор	Вработен во државен сектор	Самовработен или сопственик на приватен бизнис	Пензионер	Невработен	Друго	до 12 000	од 12 000 до 20 000	20000 - 35000	35000-50000	над 50000	нема одговор	Македонец	Албанец	Друго	
На кој начин се информиравте?	матичен лекар	56.9%	60.0%		20.5%	45.5%	100.0%	50.0%	50.0%	39.1%	50.0%		51.2%	39.8%	66.7%	50.0%	
	медиуми (печатени, електронски)	27.6%	40.0%	100.0%	56.4%	54.5%		33.3%	32.5%	54.3%	50.0%		39.0%	46.6%	26.7%	33.3%	
	интернет	6.9%			5.1%			16.7%	10.0%					5.8%			
	од пријатели	5.2%			5.1%				7.5%				4.9%	2.9%	6.7%		
	друг начин	3.4%			7.7%					6.5%		100.0%	4.9%	4.9%			
нема одговор				5.1%								4.9%				16.7%	

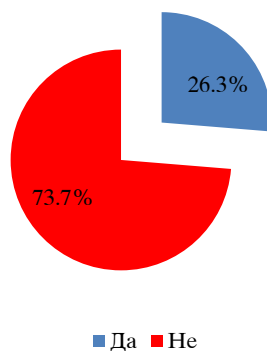
Дали Вашиот матичен доктор Ви понуди да направите бесплатен ФОБ тест за рано откривање рак на дебелото црево?



		Вкупно	Пол		Возраст				Образование				
			машки	женски	од 50-55 години	Меѓу 56 и 60 години	Меѓу 61 и 65 години	над 65 години	до основно	основно	средно	вишо и високо	
Дали Вашиот матичен доктор Ви понуди да направите бесплатен ФОБ тест за рано откривање рак на дебелото црево?	Да	108	43.0%	50.4%	35.9%	55.6%	53.8%	20.0%	24.0%	28.6%	26.9%	51.5%	47.1%
	Не	108	43.0%	39.0%	46.9%	32.1%	25.0%	65.0%	72.0%	42.9%	59.7%	35.3%	41.2%
	Не сум бил на матичен лекар во последно време (повеќе од 1 година)	27	10.8%	8.9%	12.5%	7.4%	18.8%	10.0%	4.0%	14.3%	10.4%	10.3%	11.8%
	Нема одговор	8	3.2%	1.6%	4.7%	4.9%	2.5%	5.0%	14.3%	3.0%	2.9%		

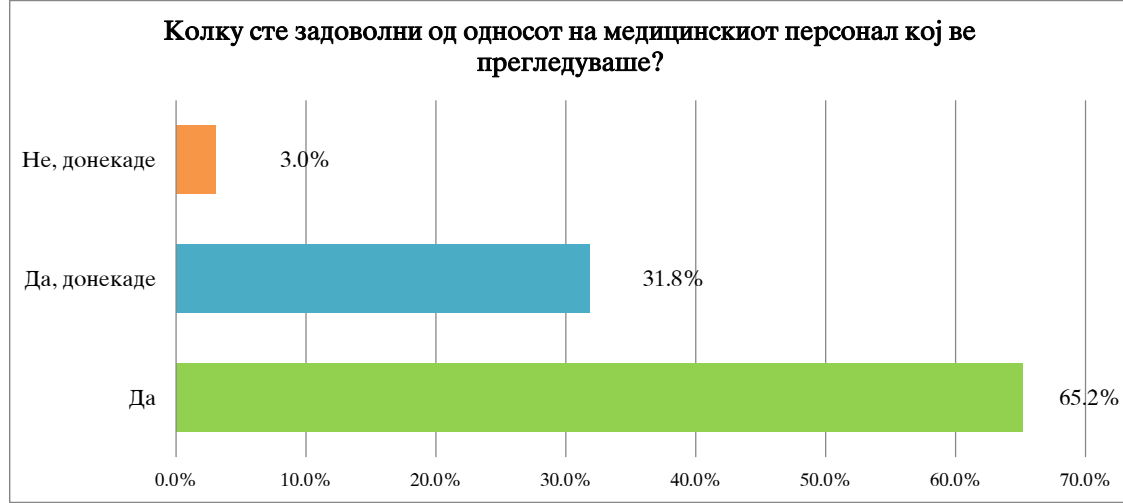
		Професија						Приходи						Етникум		
		Вработен во приватен сектор	Вработен во државен сектор	Самовработен или сопственик на приватен бизнис	Пензионер	Невработен	Друго	до 12 000	од 12 000 до 20 000	20000 - 35000	35000-50000	над 50000	нема одговор	Македонец	Албанец	Друго
Дали Вашиот матичен доктор Ви понуди да направите бесплатен ФОБ тест за рано откривање рак на дебелото црево?	Да	73.1%	70.0%	100.0%	20.9%	25.9%	33.3%	25.0%	47.2%	63.8%	33.3%	33.3%	44.8%	41.4%	35.7%	
	Не	15.4%	30.0%		65.9%	48.1%	66.7%	56.3%	37.5%	36.2%	66.7%	100.0%	44.8%	31.0%	57.1%	
	Не сум бил на матичен лекар во последно време (повеќе од 1 година)	9.0%			11.0%	18.5%		6.3%	15.3%			17.3%	10.3%	17.2%		
	Нема одговор	2.6%			2.2%	7.4%		12.5%				4.9%	10.3%	7.1%		

Дали имате направено превентивен преглед (скрининг) на дебелото црево?



	Вкупно	Пол		Возраст				Образование				
		машки	женски	од 50-55 години	Меѓу 56 и 60 години	Меѓу 61 и 65 години	над 65 години	до основно	основно	средно	вишо и високо	
Дали имате направено превентивен преглед (скрининг) на дебелото црево? Да	66	26.3%	30.1%	22.7%	24.7%	42.5%	10.0%	16.0%	14.3%	31.3%	24.3%	29.4%
Не	185	73.7%	69.9%	77.3%	75.3%	57.5%	90.0%	84.0%	85.7%	68.7%	75.7%	70.6%

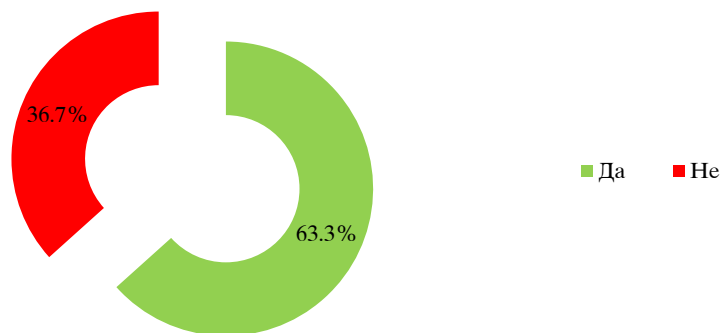
	Вработен во приватен сектор	Вработен државен сектор	Самовработен или сопственик на приватен бизнис	Професија			Приходи						Етникум		
				Пензионер	Невработен	Друго	до 12 000	од 12 000 до 20 000	20000 - 35000	35000-50000	над 50000	нема одговор	Македонец	Албанец	Друго
Дали имате направено превентивен преглед Да	44.9%	10.0%	100.0%	14.3%	22.2%	33.3%	25.0%	26.4%	39.7%	33.3%	100.0%	14.8%	25.5%	27.6%	28.6%
Не	55.1%	90.0%		85.7%	77.8%	66.7%	75.0%	73.6%	60.3%	66.7%		85.2%	74.5%	72.4%	71.4%



		Вкупно	Пол		Возраст				Образование			
			машки	женски	од 50-55 години	Меѓу 56 и 60 години	Меѓу 61 и 65 години	над 65 години	до основно	основно	средно	вишо и високо
Колку сте задоволни од односот на медицинскиот персонал кој ве прегледуваше?	Да	43	65.2%	70.3%	58.6%	70.0%	67.6%	50.0%	50.0%	47.6%	69.7%	100.0%
	Да, донекаде	21	31.8%	29.7%	34.5%	20.0%	32.4%	50.0%	50.0%	100.0%	52.4%	24.2%
	Не, донекаде	2	3.0%	6.9%	10.0%							6.1%

		Професија						Приходи					Етникум		
		Вработен во приватен сектор	Вработен државен сектор	Самовработен или сопственик на приватен бизнис	Пензионер	Невработен	Друго	до 12 000	од 12 000 до 20 000	20000 - 35000	35000-50000	над 50000	нема одговор	Македонец	Албанец
Колку сте задоволни од односот на медицинскиот персонал кој ве прегледуваше?	Да	80.0%	100.0%	100.0%	69.2%	33.3%	100.0%	50.0%	84.2%	73.9%	100.0%	33.3%	69.0%	50.0%	75.0%
	Да, донекаде	20.0%	100.0%		30.8%	50.0%	100.0%	50.0%	15.8%	26.1%	100.0%	50.0%	26.2%	50.0%	25.0%
	Не, донекаде				16.7%							16.7%	4.8%		

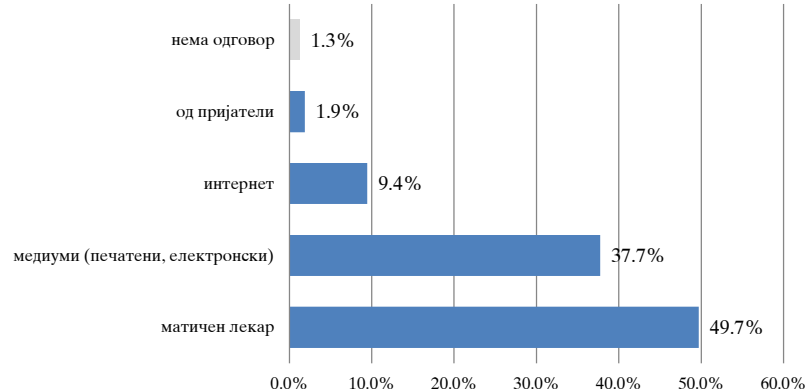
Дали сте информирани за причините за појава на рак на дебелото црево?



	Вкупно	Пол		Возраст				Образование				
		машки	женски	од 50-55 години	Меѓу 56 и 60 години	Меѓу 61 и 65 години	над 65 години	до основно	основно	средно	вишо и високо	
Дали сте информирани за причините за појава на рак на дебелото црево?	159	63.3%	59.3%	67.2%	67.9%	70.0%	50.0%	56.0%	14.3%	31.3%	80.9%	76.5%
	92	36.7%	40.7%	32.8%	32.1%	30.0%	50.0%	44.0%	85.7%	68.7%	19.1%	23.5%

	Професија						Приходи						Етникум		
	Вработен во приватен сектор	Вработен државен сектор	Самовработен или сопственик на приватен бизнис	Пензионер	Невработен	Друго	до 12 000	од 12 000 до 20 000	20000 - 35000	35000-50000	над 50000	нема одговор	Македонец	Албанец	Друго
Дали сте информирани за причините за појава на рак на дебелото црево?	79.5%	70.0%	100.0%	62.6%	37.0%	66.7%	25.0%	77.8%	82.8%	66.7%	100.0%	50.6%	73.3%	48.3%	35.7%
	20.5%	30.0%		37.4%	63.0%	33.3%	75.0%	22.2%	17.2%	33.3%		49.4%	26.7%	51.7%	64.3%

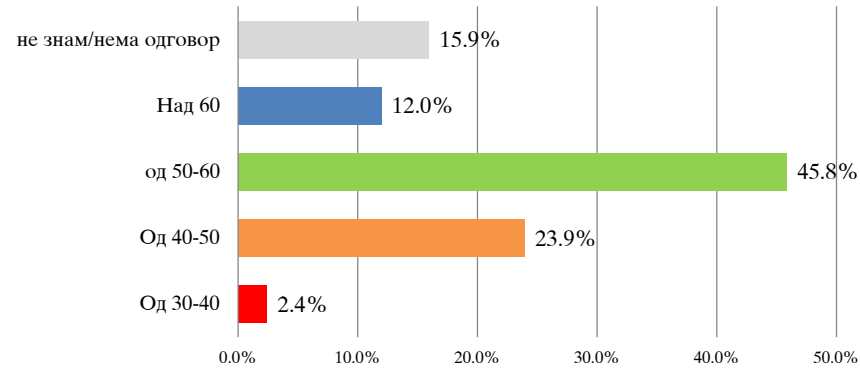
На кој начин се информиравате?



		Вкупно	Пол		Возраст				Образование				
			машки	женски	од 50-55 години	Меѓу 56 и 60 години	Меѓу 61 и 65 години	над 65 години	до основно	основно	средно	вишо и високо	
На кој начин се информиравате?	матичен лекар	79	49.7%	61.6%	39.5%	54.5%	66.1%	30.0%	21.4%	100.0%	81.0%	43.6%	46.2%
	медиуми (печатени, електронски)	60	37.7%	27.4%	46.5%	32.7%	21.4%	50.0%	71.4%	19.0%	38.2%	53.8%	
	интернет	15	9.4%	11.0%	8.1%	12.7%	7.1%	10.0%	7.1%		13.6%		
	од пријатели	3	1.9%		3.5%		5.4%				2.7%		
	нема одговор	2	1.3%		2.3%			10.0%			1.8%		

		Професија						Приходи					Етникум			
		Вработен во приватен сектор	Вработен во државен сектор	Самовработен или сопственик на приватен бизнис	Пензионер	Невработен	Друго	до 12 000	од 12 000 до 20 000	20000 - 35000	35000-50000	над 50000	нема одговор	Македонец	Албанец	Друго
На кој начин се информиравате?	матичен лекар	66.1%	71.4%	100.0%	28.1%	40.0%	50.0%	100.0%	48.2%	54.2%	50.0%		39.0%	40.5%	71.4%	100.0%
	медиуми (печатени, електронски)	25.8%	14.3%		49.1%	60.0%	50.0%		37.5%	31.3%	50.0%	100.0%	48.8%	44.6%	21.4%	
	интернет	8.1%	14.3%		14.0%				14.3%	4.2%			12.2%	10.7%	7.1%	
	од пријатели				5.3%					6.3%				2.5%		
	нема одговор				3.5%				4.2%				1.7%			

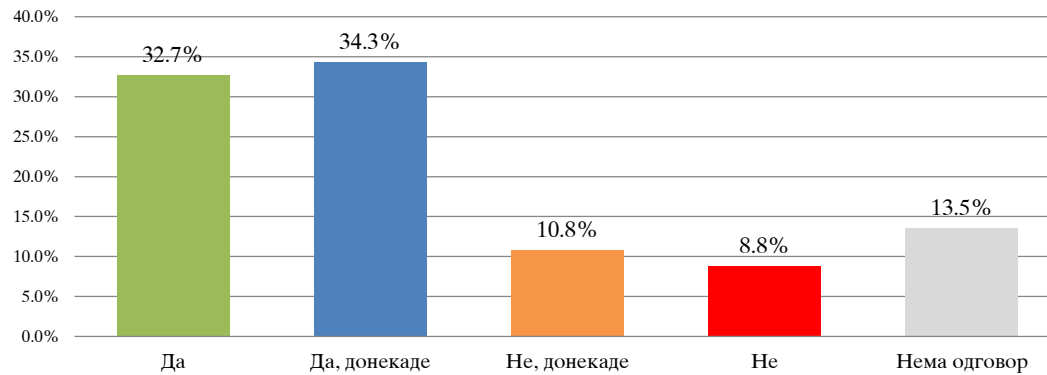
Според Вас, на која Возраст значително расте ризикот од појава на рак на дебелото црево?



		Вкупно		Пол		Возраст				Образование			
				машки	женски	од 50-55 години	Меѓу 56 и 60 години	Меѓу 61 и 65 години	над 65 години	до основно	основно	средно	вишо и високо
Според Вас, на која Возраст значително расте ризикот од појава на рак на дебелото црево?	Од 30-40	6	2.4%	4.9%		2.5%	5.0%					2.9%	5.9%
	Од 40-50	60	23.9%	27.6%	20.3%	27.2%	25.0%	25.0%	16.0%	28.6%	23.9%	26.5%	11.8%
	од 50-60	115	45.8%	35.0%	56.3%	43.2%	47.5%	50.0%	44.0%	14.3%	37.3%	44.1%	82.4%
	Над 60	30	12.0%	16.3%	7.8%	9.9%	15.0%	10.0%	12.0%	14.3%	11.9%	14.7%	
	не знам/нема одговор	40	15.9%	16.3%	15.6%	17.3%	7.5%	15.0%	28.0%	42.9%	26.9%	11.8%	

		Професија						Приходи						Етникум		
		Вработен во приватен сектор	Вработен државен сектор	Самовработен или сопственик на приватен бизнис	Пензионер	Невработен	Друго	до 12 000	од 12 000 до 20 000	20000 - 35000	35000-50000	над 50000	нема одговор	Македонец	Албанец	Друго
Според Вас, на која Возраст значително расте ризикот од појава на рак на дебелото црево?	Од 30-40	7.7%						2.8%	6.9%					2.4%		7.1%
	Од 40-50	28.2%	10.0%	100.0%	15.4%	37.0%		37.5%	33.3%	13.8%	33.3%		17.3%	24.2%	24.1%	21.4%
	од 50-60	51.3%	60.0%		45.1%	33.3%	66.7%	31.3%	38.9%	62.1%	66.7%	100.0%	43.2%	51.5%	44.8%	14.3%
	Над 60	7.7%	20.0%		17.6%	7.4%		6.3%	8.3%	13.8%			17.3%	10.9%	13.8%	14.3%
	не знам/нема одговор	5.1%	10.0%		22.0%	22.2%	33.3%	25.0%	16.7%	3.4%			22.2%	10.9%	17.2%	42.9%

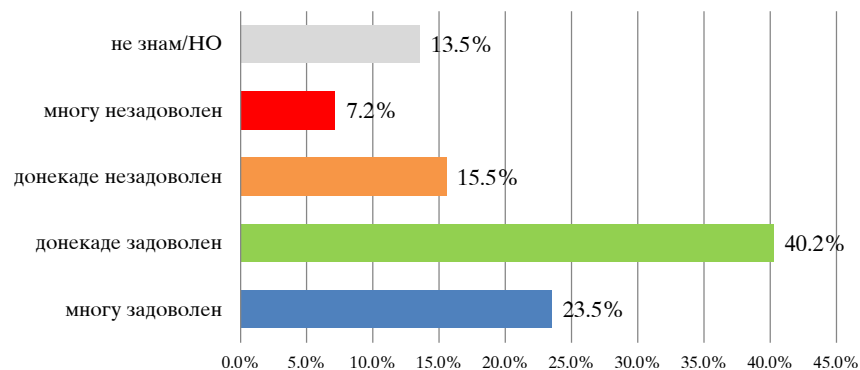
Според вас, дали здравствениот систем во РМ работи на унапредување на јавната свест во врска со ризиците од појава на рак на дебелото црево и нејзино превенирање?



		Вкупно	Пол		Возраст				Образование				
			машки	женски	од 50-55 години	Меѓу 56 и 60 години	Меѓу 61 и 65 години	над 65 години	до основно	основно	средно	вишо и високо	
Според вас, дали здравствениот систем во РМ работи на унапредување на јавната свест во врска со ризиците од појава на рак на дебелото црево и нејзино превенирање?	Да	82	32.7%	33.3%	32.0%	39.5%	45.0%	10.0%	20.0%	28.6%	25.4%	33.1%	47.1%
	Да, донекаде	86	34.3%	34.1%	34.4%	22.2%	25.0%	60.0%	48.0%	14.3%	32.8%	41.2%	17.6%
	Не, донекаде	27	10.8%	6.5%	14.8%	16.0%	10.0%	5.0%	8.0%	14.3%	9.0%	9.6%	17.6%
	Не	22	8.8%	9.8%	7.8%	12.3%	10.0%	10.0%			3.0%	10.3%	17.6%
	Нема одговор	34	13.5%	16.3%	10.9%	9.9%	10.0%	15.0%	24.0%	42.9%	29.9%	5.9%	

		Професија						Приходи						Етникум		
		Вработен во приватен сектор	Вработен во државен сектор	Самовработен или сопственик на приватен бизнис	Пензионер	Невработен	Друго	до 12 000	од 12 000 до 20 000	20000 - 35000	35000-50000	над 50000	нема одговор	Македонец	Албанец	Друго
Според вас, дали здравствениот систем во РМ работи на унапредување на јавната свест во врска со ризиците од појава на рак на дебелото црево и нејзино превенирање?	Да	57.7%	50.0%	100.0%	16.5%	14.8%	33.3%	31.3%	40.3%	43.1%	33.3%		19.8%	32.7%	34.5%	28.6%
	Да, донекаде	25.6%	30.0%		44.0%	33.3%	33.3%	43.8%	26.4%	46.6%	66.7%		27.2%	33.9%	37.9%	28.6%
	Не, донекаде	9.0%	20.0%		6.6%	18.5%		6.3%	11.1%	3.4%			18.5%	13.9%		14.3%
	Не	5.1%			11.0%	14.8%		6.3%	5.6%			100.0%	17.3%	12.1%	3.4%	
	Нема одговор	2.6%			22.0%	18.5%	33.3%	12.5%	16.7%	6.9%			17.3%	7.3%	24.1%	28.6%

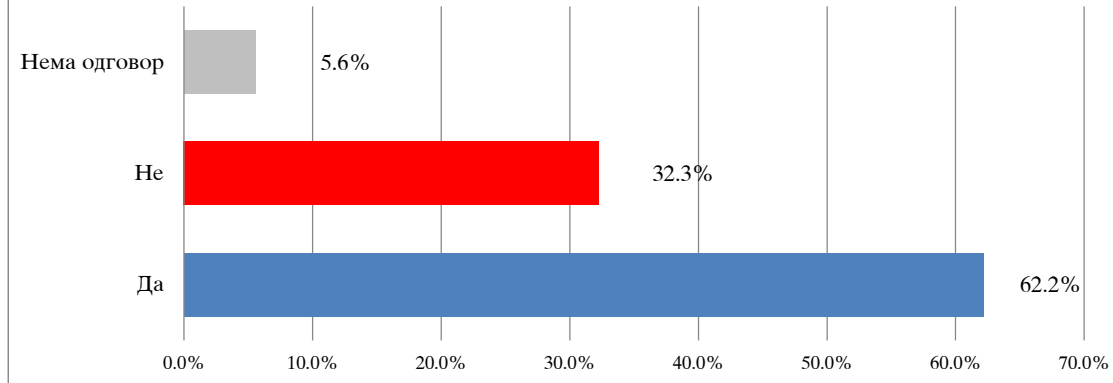
Дали сте задоволни од мерките што ги презема здравствениот систем за превенција и рано откривање на малигни заболувања?



	Вкупно	Пол		Возраст				Образование				
		машки	женски	од 50-55 години	Меѓу 56 и 60 години	Меѓу 61 и 65 години	над 65 години	до основно	основно	средно	вишо и високо	
Дали сте задоволни од мерките што ги презема здравствениот систем за превенција и рано откривање на малигни заболувања?	многу задоволен	59	23.5%	16.3%	30.5%	27.2%	41.3%	8.0%	28.6%	14.9%	24.3%	35.3%
	донекаде задоволен	101	40.2%	47.2%	33.6%	39.5%	22.5%	67.5%	48.0%	14.3%	32.8%	47.8%
	донекаде незадоволен	39	15.5%	12.2%	18.8%	13.6%	16.3%	12.5%	20.0%	14.3%	13.4%	17.6%
	многу незадоволен	18	7.2%	6.5%	7.8%	9.9%	7.5%	10.0%		6.0%	5.9%	17.6%
	не знам/НО	34	13.5%	17.9%	9.4%	9.9%	12.5%	10.0%	24.0%	42.9%	32.8%	4.4%

	Вработен во приватен сектор	Вработен државен сектор	Професија				Приходи						Етникум		
			Самовработен или сопственик на приватен бизнис	Пензионер	Невработен	Друго	до 12 000	од 12 000 до 20 000	20000 - 35000	35000-50000	над 50000	нема одговор	Македонец	Албанец	Друго
Дали сте задоволни од мерките што ги презема здравствениот систем за превенција и рано откривање на малигни заболувања?	многу задоволен	35.9%	50.0%	100.0%	5.5%	22.2%	33.3%	31.3%	25.0%	29.3%		17.3%	21.2%	37.9%	7.1%
	донекаде задоволен	38.5%	30.0%		53.8%	25.9%	33.3%	31.3%	40.3%	51.7%		34.6%	45.5%	27.6%	35.7%
	донекаде незадоволен	15.4%	20.0%		16.5%	14.8%		12.5%	18.1%	15.5%		13.6%	20.0%	3.4%	14.3%
	многу незадоволен	7.7%			6.6%	11.1%		6.3%	2.8%		100.0%	14.8%	8.5%	6.9%	
	не знам/НО	2.6%			17.6%	25.9%	33.3%	18.8%	13.9%	3.4%		19.8%	4.8%	24.1%	42.9%

Дали сте запознаени со кампањата на Министерството за здравство со цел зголемување на свесноста помеѓу граѓаните за рано откривање рак на дебелото црево?



		Вкупно	Пол		Возраст				Образование				
			машки	женски	од 50-55 години	Меѓу 56 и 60 години	Меѓу 61 и 65 години	над 65 години	до основно	основно	средно	вишо и високо	
Дали сте запознаени со кампањата на Министерството за здравство со цел зголемување на свесноста помеѓу граѓаните за рано откривање рак на дебелото црево?	Да	156	62.2%	71.5%	53.1%	60.5%	66.3%	45.0%	72.0%	71.4%	53.7%	66.2%	58.8%
	Не	81	32.3%	22.0%	42.2%	32.1%	28.8%	55.0%	20.0%	28.6%	43.3%	26.5%	35.3%
	Нема одговор	14	5.6%	6.5%	4.7%	7.4%	5.0%		8.0%		3.0%	7.4%	5.9%

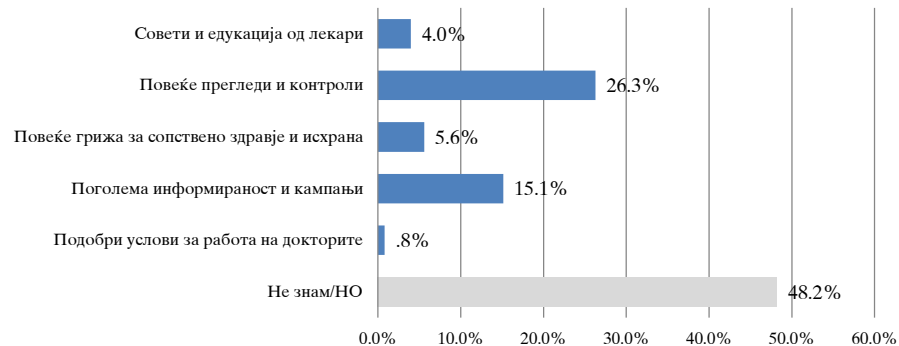
		Професија						Приходи						Етникум		
		Вработен во приватен сектор	Вработен државен сектор	Самовработен или сопственик на приватен бизнис	Пензионер	Невработен	Друго	до 12 000	од 12 000 до 20 000	20000 - 35000	35000-50000	над 50000	нема одговор	Македонец	Албанец	Друго
Дали сте запознаени со кампањата на Министерството за здравство со цел	Да	70.5%	80.0%	100.0%	49.5%	63.0%	66.7%	50.0%	58.3%	77.6%	100.0%		58.0%	60.6%	72.4%	50.0%
	Не	26.9%	10.0%		39.6%	37.0%	33.3%	50.0%	36.1%	19.0%		100.0%	32.1%	33.3%	24.1%	42.9%
	Нема одговор	2.6%	10.0%		11.0%				5.6%	3.4%			9.9%	6.1%	3.4%	7.1%



		Вкупно		Пол		Возраст				Образование			
		број	процент	машки	женски	од 50-55 години	Меѓу 56 и 60 години	Меѓу 61 и 65 години	над 65 години	до основно	основно	средно	вишо и високо
Дали сметате дека ваков тип на кампањи треба да продолжат и во иднина?	Да	214	85.3%	82.1%	88.3%	79.0%	82.5%	90.0%	96.0%	85.7%	85.1%	86.0%	82.4%
	Не	7	2.8%		5.5%	3.7%	5.0%					2.2%	11.8%
	Нема одговор	30	12.0%	17.9%	6.3%	17.3%	12.5%	10.0%	4.0%	14.3%	14.9%	11.8%	5.9%

		Професија						Приходи						Етникум		
		Вработен во приватен сектор	Вработен државен сектор	Самовработен или сопственик на приватен бизнис	Пензионер	Невработен	Друго	до 12 000	од 12 000 до 20 000	20000 - 35000	35000-50000	над 50000	нема одговор	Македонец	Албанец	Друго
Дали сметате дека ваков тип на кампањи треба да продолжат и во иднина?	Да	88.5%	100.0%	100.0%	82.4%	81.5%	66.7%	81.3%	88.9%	100.0%	100.0%		74.1%	86.1%	89.7%	71.4%
	Не	3.8%			17.6%	7.4%							8.6%	4.2%		
	Нема одговор	7.7%				11.1%	33.3%	18.8%	11.1%			100.0%	17.3%	9.7%	10.3%	28.6%

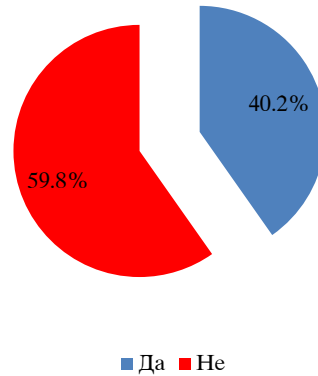
Според вас, што треба да превземе здравствениот систем со цел да се намалат заболувањата од овој тип (рак на дебелото црево)?



		Пол			Возраст				Образование				
		Вкупно	машки	женски	од 50-55 години	Меѓу 56 и 60 години	Меѓу 61 и 65 години	над 65 години	до основно	основно	средно	вишо и високо	
Според вас, што треба да превземе здравствениот систем со цел да се намалат заболувањата од овој тип (рак на дебелото црево)?	Не знам/НО	121	48.2%	49.6%	46.9%	45.7%	50.0%	55.0%	44.0%	100.0%	58.2%	41.2%	35.3%
	Подобри услови за работа на докторите	2	.8%		1.6%		2.5%					1.5%	
	Поголема информираност и кампањи	38	15.1%	11.4%	18.8%	14.8%	20.0%		20.0%		11.9%	13.2%	35.3%
	Повеќе грижа за сопствено здравје и исхрана	14	5.6%	6.5%	4.7%	4.9%	10.0%		4.0%			8.8%	5.9%
	Повеќе прегледи и контроли	66	26.3%	27.6%	25.0%	32.1%	10.0%	40.0%	32.0%		26.9%	32.4%	11.8%
Совети и едукација од лекари	10	4.0%	4.9%	3.1%	2.5%	7.5%	5.0%			3.0%	2.9%	11.8%	

		Професија						Приходи					Етникум			
		Вработен во приватен сектор	Вработен државен сектор	Самовработен или сопственик на приватен бизнис	Пензионер	Невработен	Друго	до 12 000	од 12 000 до 20 000	20000 - 35000	35000-50000	над 50000	нема одговор	Македонец	Албанец	Друго
Според вас, што треба да превземе здравствениот систем со цел да се намалат заболувањата од овој тип (рак на дебелото црево)?	Не знам/НО	38.5%	50.0%		53.8%	59.3%		68.8%	40.3%	39.7%		100.0%	55.6%	41.8%	51.7%	78.6%
	Подобри услови за работа на докторите		10.0%							3.4%				1.2%		
	Поголема информираност и кампањи	20.5%	20.0%	100.0%	8.8%	11.1%	33.3%	18.8%	16.7%	20.7%	33.3%		7.4%	15.8%	13.8%	14.3%
	Повеќе грижа за сопствено здравје и исхрана	10.3%			4.4%	3.7%				11.1%	3.4%		4.9%	4.8%	10.3%	
	Повеќе прегледи и контроли	23.1%	20.0%		30.8%	22.2%	66.7%	12.5%	26.4%	29.3%	66.7%		27.2%	31.5%	20.7%	7.1%
Совети и едукација од лекари	7.7%			2.2%	3.7%			5.6%	3.4%			4.9%	4.8%	3.4%		

Дали сте имале во минатото некој здравствен проблем (посериозен)?



	Пол			Возраст				Образование				
	Вкупно	машки	женски	од 50-55 години	Меѓу 56 и 60 години	Меѓу 61 и 65 години	над 65 години	до основно	основно	средно	вишо и високо	
Дали сте имале во минатото некој здравствен проблем (посериозен)?												
Да	101	40.2%	40.7%	39.8%	34.6%	42.5%	52.5%	36.0%	42.9%	53.7%	36.0%	29.4%
Не	150	59.8%	59.3%	60.2%	65.4%	57.5%	47.5%	64.0%	57.1%	46.3%	64.0%	70.6%

	Професија						Приходи						Етникум		
	Вработен во приватен сектор	Вработен државен сектор	Самовработен или сопственик на приватен бизнис	Пензионер	Невработен	Друго	до 12 000	од 12 000 до 20 000	20000 - 35000	35000-50000	над 50000	нема одговор	Македонец	Албанец	Друго
Дали сте имале во минатото некој здравствен проблем															
Да	43.6%	20.0%	38.5%	44.4%	66.7%	62.5%	41.7%	43.1%	100.0%	100.0%	32.1%	33.3%	55.2%	50.0%	
Не	56.4%	80.0%	100.0%	61.5%	55.6%	33.3%	37.5%	56.9%	100.0%	100.0%	67.9%	66.7%	44.8%	50.0%	