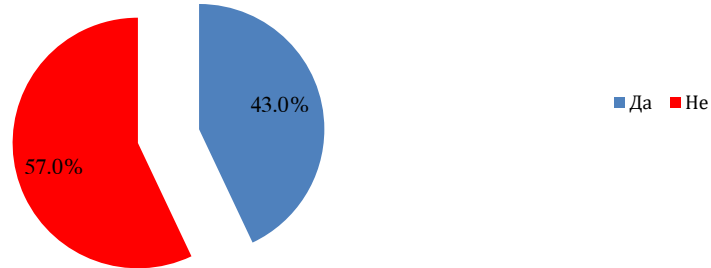


Резултати

- колоректален карцином -

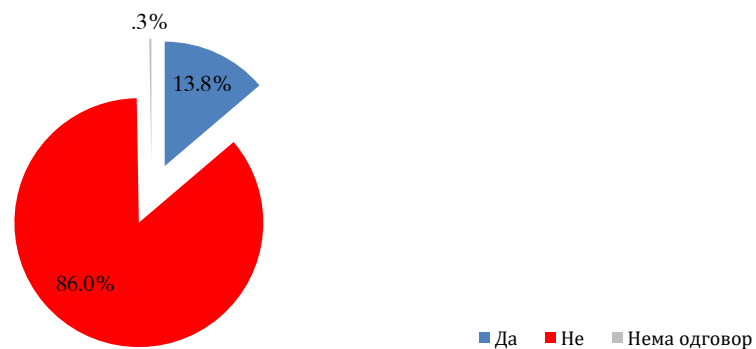
Дали сте запознаени со можноста за бесплатен скрининг за рано откривање на рак на дебелото црево кој го спроведува Министерството за здравство?



	Вкупно		Пол		Возраст				Образование			
			машки	женски	од 50-55 г.	Меѓу 56 и 60 г.	Меѓу 61 и 65 г.	над 65 г.	до основно	основно	средно	вишо и високо
Дали сте запознаени со можноста за бесплатен скрининг за рано откривање на рак на дебелото црево кој го спроведува Министерството за здравство? Да	468	43.0%	46.9%	39.8%	39.4%	42.0%	46.1%	45.1%	12.5%	27.0%	50.0%	46.9%
Не	621	57.0%	53.1%	60.2%	60.6%	58.0%	53.9%	54.9%	87.5%	73.0%	50.0%	53.1%

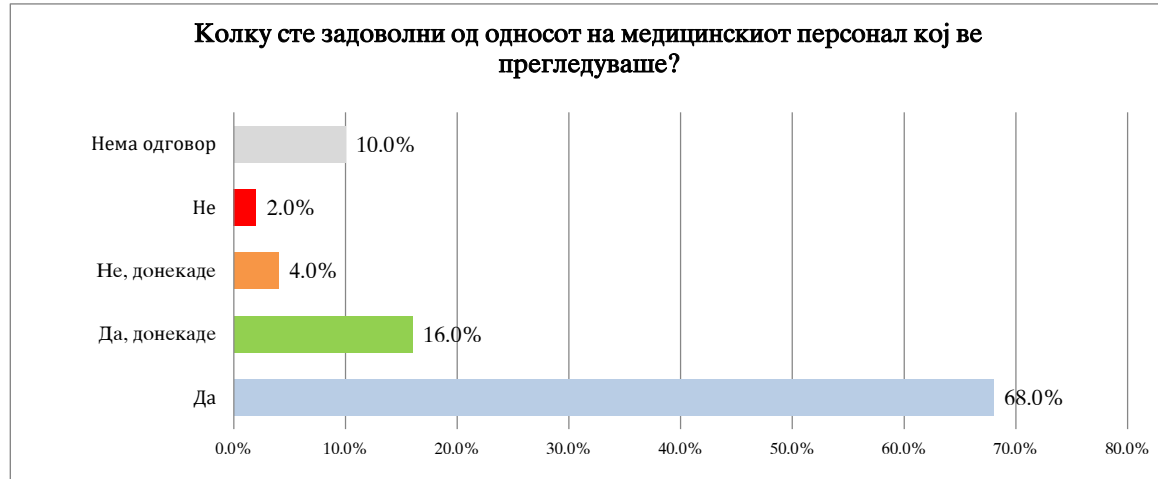
	Професија								Приходи					Етникум			
	Студент	Вработен во приватен сектор	Вработен државен сектор	Самовработен или сопственик на приватен бизнис	Земјоделец	Пензионер	Невработен	Друго	до 12 000	од 12 до 20000	20 - 35000	35-50000	над 50000	Нема одговор	Македонец	Албанец	Друго
Дали сте запознаени со можноста за бесплатен скрининг за рано откривање на рак на дебелото црево кој го спроведува Министерството за здравство? Да	0.0%	53.0%	54.3%	33.3%	30.0%	48.8%	21.4%	40.0%	35.6%	39.6%	50.6%	53.3%	100.0%	42.1%	46.0%	32.0%	40.0%
Не	0.0%	47.0%	45.7%	66.7%	70.0%	51.3%	78.6%	60.0%	64.4%	60.4%	49.4%	46.7%	0.0%	57.9%	54.0%	68.0%	60.0%

Дали имате направено превентивен преглед (скрининг) на дебелото црево?



		Вкупно		Пол		Возраст				Образование			
		број	Процент	машки	женски	од 50-55 г.	Меѓу 56 и 60 г.	Меѓу 61 и 65 г.	над 65 г.	до основно	основно	средно	вишо и високо
Дали имате направено превентивен преглед (скрининг) на дебелото црево?	Да	150	13.8%	13.0%	14.4%	15.4%	11.1%	14.5%	13.7%	0.0%	15.7%	12.9%	15.6%
	Не	936	86.0%	86.4%	85.6%	84.6%	87.7%	85.5%	86.3%	100.0%	83.1%	87.1%	84.4%
	Нема одговор	3	.3%	.6%	0.0%	0.0%	1.2%	0.0%	0.0%	0.0%	1.1%	0.0%	0.0%

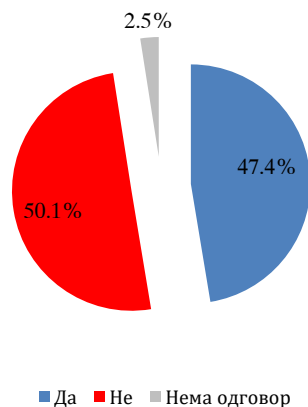
		Професија							Приходи					Етникум				
		Студент	Вработен во приватен сектор	Вработен државен сектор	Самовработен или сопственик на приватен бизнис	Земјоделец	Пензионер	Невработен	Друго	до 12 000	од 12 до 20000	20 - 35000	35-50000	над 50000	Нема одговор	Македонец	Албанец	Друго
Дали имате направено превентивен преглед (скрининг) на дебелото црево?	Да	0.0%	9.1%	11.4%	0.0%	20.0%	16.3%	11.9%	40.0%	19.2%	9.4%	17.3%	13.3%	0.0%	11.6%	14.7%	8.0%	30.0%
	Не	0.0%	90.9%	88.6%	100.0%	80.0%	83.8%	86.9%	60.0%	80.8%	90.6%	82.7%	86.7%	100.0%	87.4%	85.3%	90.7%	70.0%
	Нема одговор	0.0%	0.0%	0.0%	0.0%	0.0%	0.0%	1.2%	0.0%	0.0%	0.0%	0.0%	0.0%	0.0%	1.1%	0.0%	1.3%	0.0%



	Вкупно	Пол		Возраст				Образование				
		машки	женски	од 50-55 г.	Меѓу 56 и 60 г.	Меѓу 61 и 65 г.	над 65 г.	до основно	основно	средно	вишо и високо	
Колку сте задоволни од односот на медицинскиот персонал кој ве прегледуваше?	102	68.0%	47.6%	82.8%	62.5%	88.9%	81.8%	50.0%	0.0%	78.6%	57.7%	80.0%
Да	24	16.0%	28.6%	6.9%	18.8%	11.1%	0.0%	28.6%	0.0%	14.3%	19.2%	10.0%
Да, донекаде	6	4.0%	9.5%	0.0%	6.3%	0.0%	0.0%	7.1%	0.0%	0.0%	3.8%	10.0%
Не, донекаде	3	2.0%	4.8%	0.0%	6.3%	0.0%	0.0%	0.0%	0.0%	7.1%	0.0%	0.0%
Не	15	10.0%	9.5%	10.3%	6.3%	0.0%	18.2%	14.3%	0.0%	0.0%	19.2%	0.0%
Нема одговор												

	Професија	Приходи												Етникум				
		Студент	Вработен во приватен сектор	Вработен државен сектор	Самовработен или сопственик на приватен бизнис	Земјоделец	Пензионер	Невработен	Друго	до 12 000	од 12 до 20000	20 - 35000	35-50000	над 50000	Нема одговор	Македонец	Албанец	Друго
Колку сте задоволни од односот на медицинскиот персонал кој ве прегледуваше?	Да	0.0%	66.7%	75.0%	0.0%	100.0%	57.7%	90.0%	50.0%	50.0%	55.6%	78.6%	100.0%	0.0%	81.8%	63.4%	100.0%	66.7%
Да, донекаде	Да, донекаде	0.0%	16.7%	25.0%	0.0%	0.0%	23.1%	0.0%	0.0%	21.4%	33.3%	7.1%	0.0%	0.0%	9.1%	19.5%	0.0%	0.0%
Не, донекаде	Не, донекаде	0.0%	16.7%	0.0%	0.0%	0.0%	3.8%	0.0%	0.0%	7.1%	0.0%	7.1%	0.0%	0.0%	0.0%	4.9%	0.0%	0.0%
Не	Не	0.0%	0.0%	0.0%	0.0%	0.0%	0.0%	10.0%	0.0%	7.1%	0.0%	0.0%	0.0%	0.0%	0.0%	0.0%	0.0%	33.3%
Нема одговор	Нема одговор	0.0%	0.0%	0.0%	0.0%	0.0%	15.4%	0.0%	50.0%	14.3%	11.1%	7.1%	0.0%	0.0%	9.1%	12.2%	0.0%	0.0%

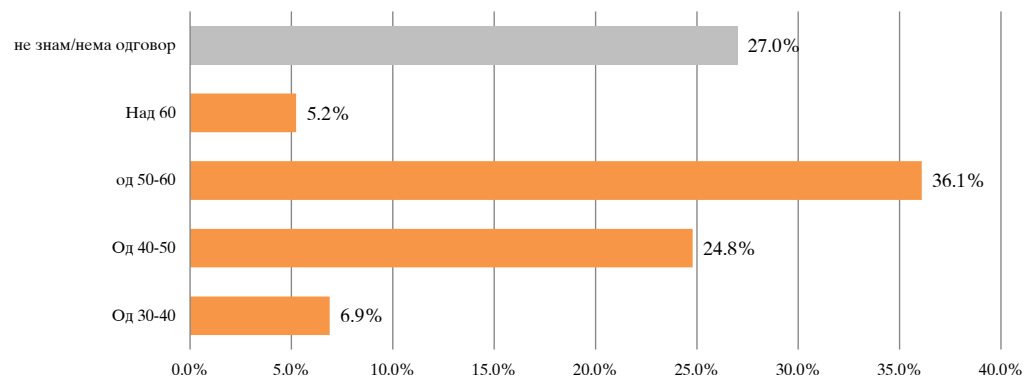
Дали сте информирани за причините за појава на рак на дебелото црево?



		Вкупно		Пол		Возраст				Образование			
				машки	женски	од 50-55 г.	Меѓу 56 и 60 г.	Меѓу 61 и 65 г.	над 65 г.	до основно	основно	средно	вишо и високо
дали сте информирани за причините за појава на рак на дебелото црево?	Да	516	47.4%	45.1%	49.3%	54.8%	46.9%	44.7%	42.2%	12.5%	27.0%	49.0%	75.0%
	Не	546	50.1%	53.1%	47.8%	44.2%	50.6%	51.3%	54.9%	75.0%	67.4%	49.5%	25.0%
	Нема одговор	27	2.5%	1.9%	3.0%	1.0%	2.5%	3.9%	2.9%	12.5%	5.6%	1.5%	0.0%

		Професија								Приходи					Етникум			
		Студент	Вработен во приватен сектор	Вработен државен сектор	Самовработен или сопственик на приватен бизнис	Земјоделец	Пензионер	Невработен	Друго	до 12 000	од 12 до 20000	20 - 35000	35-50000	над 50000	Нема одговор	Македонец	Албанец	Друго
дали сте информирани за причините за појава на рак на дебелото црево?	Да	0.0%	56.1%	74.3%	66.7%	30.0%	43.1%	36.9%	80.0%	32.9%	37.5%	50.6%	93.3%	100.0%	56.8%	52.2%	33.3%	20.0%
	Не	0.0%	40.9%	25.7%	33.3%	70.0%	54.4%	59.5%	20.0%	63.0%	60.4%	48.1%	6.7%	0.0%	40.0%	46.4%	60.0%	80.0%
	Нема одговор	0.0%	3.0%	0.0%	0.0%	0.0%	2.5%	3.6%	0.0%	4.1%	2.1%	1.2%	0.0%	0.0%	3.2%	1.4%	6.7%	0.0%

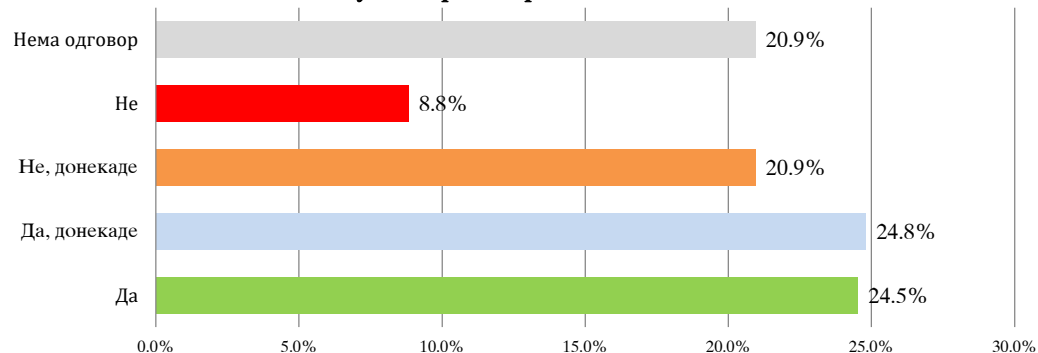
Според Вас, на која возраст значително расте ризикот од појава на рак на дебелото црево?



	Вкупно	Пол		Возраст				Образование					
		машки	женски	од 50-55 г.	Меѓу 56 и 60 г.	Меѓу 61 и 65 г.	над 65 г.	до основно	основно	средно	вишо и високо		
Според Вас, на која возраст значително расте ризикот од појава на рак на дебелото црево?	294	27.0%	27.0%	22.8%	30.3%	24.0%	32.1%	25.0%	27.5%	62.5%	41.6%	21.8%	18.8%
Од 30-40	75	6.9%	7.4%	6.5%	10.6%	6.2%	3.9%	5.9%	0.0%	4.5%	8.9%	4.7%	
Од 40-50	270	24.8%	25.3%	24.4%	26.9%	24.7%	22.4%	24.5%	0.0%	22.5%	25.2%	29.7%	
Од 50-60	393	36.1%	38.9%	33.8%	35.6%	32.1%	44.7%	33.3%	25.0%	27.0%	39.1%	40.6%	
Над 60	57	5.2%	5.6%	5.0%	2.9%	4.9%	3.9%	8.8%	12.5%	4.5%	5.0%	6.3%	
не знам/нема одговор	294	27.0%	22.8%	30.3%	24.0%	32.1%	25.0%	27.5%	62.5%	41.6%	21.8%	18.8%	

	Студент	Вработен во приватен сектор	Вработен државен сектор	Професија					Приходи					Етникум			
				Самовработен или сопственик на приватен бизнис	Земјоделец	Пензионер	Невработен	Друго	до 12 000	од 12 до 20000	20 - 35000	35-50000	над 50000	Нема одговор	Македонец	Албанец	Друго
Според Вас, на која возраст значително расте ризикот од појава на рак на дебелото црево?	0.0%	21.2%	20.0%	0.0%	60.0%	25.6%	33.3%	40.0%	31.5%	27.1%	21.0%	13.3%	0.0%	31.6%	23.7%	41.3%	10.0%
Од 30-40	0.0%	9.1%	2.9%	0.0%	10.0%	8.1%	4.8%	0.0%	9.6%	8.3%	4.9%	13.3%	0.0%	4.2%	7.9%	2.7%	10.0%
Од 40-50	0.0%	24.2%	31.4%	66.7%	0.0%	23.8%	26.2%	20.0%	28.8%	26.0%	23.5%	33.3%	0.0%	21.1%	27.3%	14.7%	30.0%
Од 50-60	0.0%	42.4%	45.7%	33.3%	30.0%	33.8%	32.1%	40.0%	24.7%	32.3%	45.7%	33.3%	100.0%	38.9%	34.9%	40.0%	40.0%
Над 60	0.0%	3.0%	0.0%	0.0%	0.0%	8.8%	3.6%	0.0%	5.5%	6.3%	4.9%	6.7%	0.0%	4.2%	6.1%	1.3%	10.0%
не знам/нема одговор	0.0%	21.2%	20.0%	0.0%	60.0%	25.6%	33.3%	40.0%	31.5%	27.1%	21.0%	13.3%	0.0%	31.6%	23.7%	41.3%	10.0%

Според вас, дали здравствениот систем во РМ работи на унапредување на јавната свест во врска со ризиците од појава на рак на дебелото црево и нејзино превенирање?



		Вкупно		Пол		Возраст				Образование			
		број	процент	машки	женски	од 50-55 г.	Меѓу 56 и 60 г.	Меѓу 61 и 65 г.	над 65 г.	до основно	основно	средно	вишо и високо
Според вас, дали здравствениот систем во РМ работи на унапредување на јавната свест во врска со ризиците од појава на рак на дебелото црево и нејзино превенирање?	Да	267	24.5%	23.5%	25.4%	29.8%	18.5%	25.0%	23.5%	0.0%	20.2%	26.2%	28.1%
	Да, донекаде	270	24.8%	25.9%	23.9%	16.3%	23.5%	26.3%	33.3%	50.0%	19.1%	27.7%	20.3%
	Не, донекаде	228	20.9%	22.2%	19.9%	28.8%	18.5%	22.4%	13.7%	12.5%	16.9%	20.3%	29.7%
	Не	96	8.8%	9.3%	8.5%	8.7%	16.0%	6.6%	4.9%	0.0%	15.7%	5.9%	9.4%
	Нема одговор	228	20.9%	19.1%	22.4%	16.3%	23.5%	19.7%	24.5%	37.5%	28.1%	19.8%	12.5%

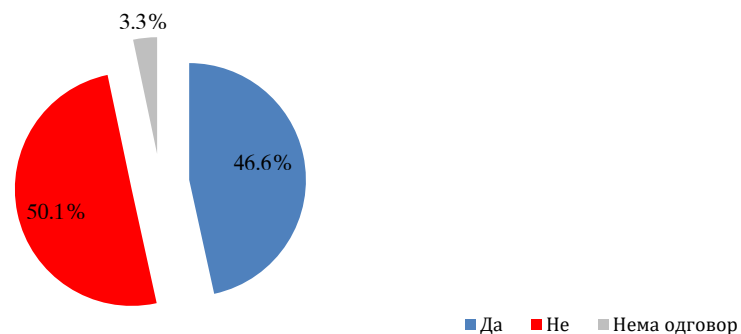
		Професија								Приходи					Етникум			
		Студент	Вработен во државен сектор	Вработен во приватен сектор	Самовработен	Земјоделец	Пензионер	Невработен	Друго	до 12 000	од 12 до 20000	20 - 35000	35-50000	над 50000	Нема одговор	Македонец	Албанец	Друго
Според вас, дали здравствениот систем во РМ работи на унапредување на јавната свест во врска со ризиците од појава на рак на дебелото црево и нејзино превенирање?	Да	0.0%	27.3%	25.7%	33.3%	30.0%	26.3%	16.7%	40.0%	21.9%	29.2%	27.2%	33.3%	66.7%	16.8%	26.6%	13.3%	50.0%
	Да, донекаде	0.0%	22.7%	14.3%	33.3%	20.0%	31.3%	17.9%	40.0%	24.7%	25.0%	30.9%	33.3%	33.3%	17.9%	27.7%	14.7%	20.0%
	Не, донекаде	0.0%	19.7%	37.1%	33.3%	30.0%	15.6%	23.8%	20.0%	16.4%	12.5%	22.2%	26.7%	0.0%	31.6%	20.9%	22.7%	10.0%
	Не	0.0%	6.1%	14.3%	0.0%	0.0%	6.3%	15.5%	0.0%	6.8%	8.3%	4.9%	6.7%	0.0%	14.7%	4.3%	25.3%	10.0%
	Нема одговор	0.0%	24.2%	8.6%	0.0%	20.0%	20.6%	26.2%	0.0%	30.1%	25.0%	14.8%	0.0%	0.0%	18.9%	20.5%	24.0%	10.0%



		Вкупно		Пол		Возраст				Образование			
				машки	женски	од 50-55 г.	Меѓу 56 и 60 г.	Меѓу 61 и 65 г.	над 65 г.	до основно	основно	средно	вишо и високо
Дали сте задоволни од мерките што ги презема здравствениот систем за превенција и рано откривање на малигни заболувања?	многу задоволен	267	24.5%	24.1%	24.9%	25.0%	24.7%	21.1%	26.5%	0.0%	20.2%	25.7%	29.7%
	донекаде задоволен	309	28.4%	31.5%	25.9%	22.1%	27.2%	36.8%	29.4%	50.0%	20.2%	33.2%	21.9%
	донекаде незадоволен	237	21.8%	21.0%	22.4%	33.7%	17.3%	14.5%	18.6%	12.5%	20.2%	20.3%	29.7%
	многу незадоволен	108	9.9%	9.3%	10.4%	9.6%	17.3%	7.9%	5.9%	0.0%	15.7%	7.4%	10.9%
	не знам/НО	168	15.4%	14.2%	16.4%	9.6%	13.6%	19.7%	19.6%	37.5%	23.6%	13.4%	7.8%

		Професија								Приходи					Етникум			
		Студент	Вработен во приватен сектор	Вработен државен сектор	Самовработен или сопственик на приватен бизнис	Земјоделец	Пензионер	Невработен	Друго	до 12 000	од 12 до 20000	20 - 35000	35-50000	над 50000	Нема одговор	Македонец	Албанец	Друго
Дали сте задоволни од мерките што ги презема здравствениот систем за превенција и рано откривање на малигни заболувања?	многу задоволен	0.0%	21.2%	31.4%	33.3%	30.0%	26.3%	17.9%	60.0%	21.9%	24.0%	27.2%	46.7%	100.0%	18.9%	25.2%	20.0%	40.0%
	донекаде задоволен	0.0%	28.8%	17.1%	0.0%	30.0%	33.8%	22.6%	40.0%	26.0%	33.3%	38.3%	13.3%	0.0%	20.0%	31.3%	16.0%	40.0%
	донекаде незадоволен	0.0%	30.3%	31.4%	33.3%	30.0%	16.3%	21.4%	0.0%	19.2%	13.5%	18.5%	33.3%	0.0%	33.7%	22.3%	22.7%	0.0%
	многу незадоволен	0.0%	6.1%	14.3%	33.3%	0.0%	6.9%	17.9%	0.0%	6.8%	11.5%	7.4%	0.0%	0.0%	14.7%	6.1%	24.0%	10.0%
	не знам/НО	0.0%	13.6%	5.7%	0.0%	10.0%	16.9%	20.2%	0.0%	26.0%	17.7%	8.6%	6.7%	0.0%	12.6%	15.1%	17.3%	10.0%

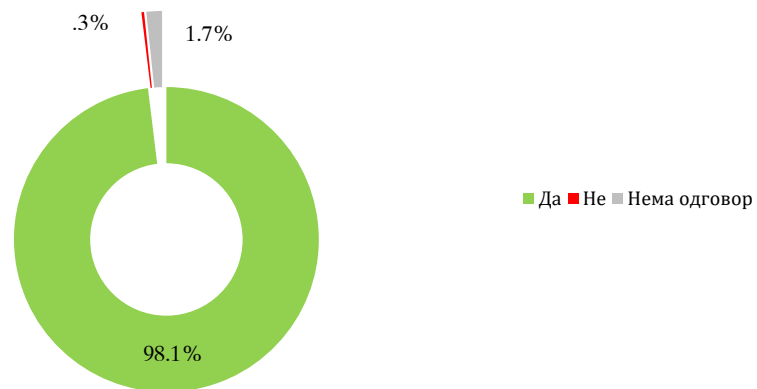
Дали сте запознаени со кампањата на Министерството за здравство со цел зголемување на свесноста помеѓу граѓаните за рано откривање рак на дебелото црево?



	Вкупно	Пол		Возраст				Образование				
		машки	женски	од 50-55 г.	Меѓу 56 и 60 г.	Меѓу 61 и 65 г.	над 65 г.	до основно	основно	средно	вишо и високо	
Дали сте запознаени со кампањата на Министерството за здравство со цел зголемување на свесноста помеѓу граѓаните за рано откривање рак на дебелото црево? Да	507	46.6%	49.4%	44.3%	45.2%	42.0%	46.1%	52.0%	37.5%	31.5%	51.5%	53.1%
Не	546	50.1%	48.1%	51.7%	51.9%	53.1%	50.0%	46.1%	50.0%	62.9%	45.5%	46.9%
Нема одговор	36	3.3%	2.5%	4.0%	2.9%	4.9%	3.9%	2.0%	12.5%	5.6%	3.0%	0.0%

	Професија								Приходи					Етникум			
	Студент	Вработен во приватен сектор	Вработен државен сектор	Самовработен или сопственик на приватен бизнис	Земјоделец	Пензионер	Невработен	Друго	до 12 000	од 12 до 20000	20 - 35000	35-50000	над 50000	Нема одговор	Македонец	Албанец	Друго
Дали сте запознаени со кампањата на Министерството за здравство со цел зголемување на свесноста помеѓу граѓаните за рано откривање рак на дебелото црево? Да	0.0%	45.5%	65.7%	66.7%	40.0%	54.4%	23.8%	60.0%	42.5%	47.9%	55.6%	46.7%	100.0%	38.9%	52.5%	24.0%	50.0%
Не	0.0%	51.5%	34.3%	33.3%	60.0%	43.1%	69.0%	40.0%	52.1%	49.0%	44.4%	53.3%	0.0%	55.8%	45.7%	69.3%	30.0%
Нема одговор	0.0%	3.0%	0.0%	0.0%	0.0%	2.5%	7.1%	0.0%	5.5%	3.1%	0.0%	0.0%	0.0%	5.3%	1.8%	6.7%	20.0%

Дали сметате дека ваков тип на кампањи треба да продолжат и во иднина?

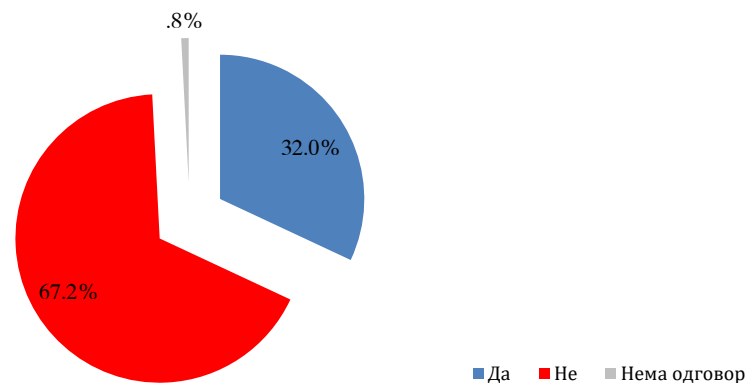


		Вкупно		Пол		Возраст				Образование			
				машки	женски	од 50-55 г.	Меѓу 56 и 60 г.	Меѓу 61 и 65 г.	над 65 г.	до основно	основно	средно	вишо и високо
Дали сметате дека ваков тип на кампањи треба да продолжат и во иднина?	Да	1068	98.1%	98.8%	97.5%	100.0%	97.5%	94.7%	99.0%	87.5%	96.6%	98.5%	100.0%
	Не	3	.3%	.6%	0.0%	0.0%	0.0%	1.3%	0.0%	0.0%	0.0%	.5%	0.0%
	Нема одговор	18	1.7%	.6%	2.5%	0.0%	2.5%	3.9%	1.0%	12.5%	3.4%	1.0%	0.0%

		Професија								Приходи					Етникум			
		Студент	Вработен во приватен сектор	Вработен државен сектор	Самовработен или сопственик на приватен бизнис	Земјоделец	Пензионер	Невработен	Друго	до 12 000	од 12 до 20000	20 - 35000	35-50000	над 50000	Нема одговор	Македонец	Албанец	Друго
Дали сметате дека ваков тип на кампањи треба да продолжат и во иднина?	Да	0.0%	100.0%	100.0%	100.0%	100.0%	97.5%	96.4%	100.0%	97.3%	97.9%	100.0%	100.0%	100.0%	96.8%	99.3%	94.7%	90.0%
	Не	0.0%	0.0%	0.0%	0.0%	0.0%	.6%	0.0%	0.0%	0.0%	0.0%	0.0%	0.0%	0.0%	1.1%	.4%	0.0%	0.0%
	Нема одговор	0.0%	0.0%	0.0%	0.0%	0.0%	1.9%	3.6%	0.0%	2.7%	2.1%	0.0%	0.0%	0.0%	2.1%	.4%	5.3%	10.0%

		Професија								Приходи					Етникум			
		Студент	Вработен во приватен	Вработен државен сектор	Самовработен или	Земјоделец	Пензионер	Невработен	Друго	до 12 000	од 12 до 20000	20 - 35000	35-50000	над 50000	Нема одговор	Македонец	Албанец	Друго
Според вас, што треба да превземе здравствениот систем со цел да се намалат заболувањата од овој тип (рак на дебелото црево)?	Да се намали чекање преку "мој термин"	0.0%	0.0%	2.9%	0.0%	0.0%	1.9%	0.0%	0.0%	0.0%	3.1%	1.2%	0.0%	0.0%	0.0%	1.4%	0.0%	0.0%
	Контрола на прехранбени производи	0.0%	0.0%	0.0%	0.0%	0.0%	1.3%	3.6%	0.0%	1.4%	2.1%	1.2%	0.0%	0.0%	1.1%	1.1%	1.3%	10.0%
	Намалување на цените на лековите	0.0%	0.0%	2.9%	0.0%	0.0%	0.0%	0.0%	0.0%	0.0%	0.0%	1.2%	0.0%	0.0%	0.0%	.4%	0.0%	0.0%
	Не знам/НО	0.0%	39.4%	22.9%	33.3%	20.0%	38.1%	40.5%	60.0%	35.6%	35.4%	29.6%	20.0%	0.0%	50.5%	33.1%	52.0%	40.0%
	Поголема информираност и кампањи	0.0%	22.7%	11.4%	33.3%	40.0%	18.1%	15.5%	20.0%	20.5%	16.7%	29.6%	26.7%	33.3%	7.4%	16.9%	25.3%	10.0%
	Поголема контрола на лековите	0.0%	0.0%	0.0%	0.0%	0.0%	1.3%	0.0%	0.0%	1.4%	1.0%	0.0%	0.0%	0.0%	0.0%	.4%	1.3%	0.0%
	Помало загадување на животната средина	0.0%	0.0%	0.0%	0.0%	0.0%	.6%	0.0%	0.0%	1.4%	0.0%	0.0%	0.0%	0.0%	0.0%	.4%	0.0%	0.0%
	Повеќе грижа за сопствено здравје и исхрана	0.0%	3.0%	2.9%	0.0%	0.0%	3.1%	2.4%	0.0%	1.4%	4.2%	2.5%	0.0%	0.0%	3.2%	2.9%	2.7%	0.0%
	Повеќе прегледи и контроли	0.0%	25.8%	42.9%	0.0%	30.0%	27.5%	34.5%	20.0%	27.4%	32.3%	25.9%	53.3%	33.3%	29.5%	35.6%	12.0%	10.0%
	Повеќе прегледи и контроли во руралните средини	0.0%	0.0%	0.0%	0.0%	0.0%	.6%	2.4%	0.0%	2.7%	0.0%	1.2%	0.0%	0.0%	0.0%	.7%	0.0%	10.0%
Совети и едукација од лекари	0.0%	9.1%	14.3%	0.0%	10.0%	7.5%	1.2%	0.0%	8.2%	5.2%	7.4%	0.0%	33.3%	7.4%	6.8%	5.3%	20.0%	
Вложување во медицински апарати и едукација на лекари	0.0%	0.0%	0.0%	33.3%	0.0%	0.0%	0.0%	0.0%	0.0%	0.0%	0.0%	0.0%	0.0%	1.1%	.4%	0.0%	0.0%	

Дали сте имале во минатото некој здравствен проблем (посериозен)?



		Вкупно		Пол		Возраст				Образование			
		број	Процент	машки	женски	од 50-55 г.	Меѓу 56 и 60 г.	Меѓу 61 и 65 г.	над 65 г.	до основно	основно	средно	вишо и високо
Дали сте имале во минатото некој здравствен проблем (посериозен)?	Да	348	32.0%	37.0%	27.9%	25.0%	25.9%	32.9%	43.1%	50.0%	37.1%	31.7%	23.4%
	Не	732	67.2%	61.7%	71.6%	75.0%	71.6%	65.8%	56.9%	50.0%	61.8%	67.3%	76.6%
	Нема одговор	9	.8%	1.2%	.5%	0.0%	2.5%	1.3%	0.0%	0.0%	1.1%	1.0%	0.0%

		Професија								Приходи					Етникум			
		Студент	Вработен во приватен сектор	Вработен државен сектор	Самовработен или сопственик на приватен бизнис	Земјоделец	Пензионер	Невработен	Друго	до 12 000	од 12 до 20000	20 - 35000	35-50000	над 50000	Нема одговор	Македонец	Албанец	Друго
Дали сте имале во минатото некој здравствен проблем (посериозен)?	Да	0.0%	18.2%	28.6%	33.3%	10.0%	41.9%	27.4%	40.0%	39.7%	34.4%	29.6%	40.0%	0.0%	25.3%	29.9%	38.7%	40.0%
	Не	0.0%	81.8%	71.4%	66.7%	90.0%	56.9%	71.4%	60.0%	60.3%	64.6%	70.4%	60.0%	100.0%	72.6%	69.8%	58.7%	60.0%
	Нема одговор	0.0%	0.0%	0.0%	0.0%	0.0%	1.3%	1.2%	0.0%	0.0%	1.0%	0.0%	0.0%	0.0%	2.1%	.4%	2.7%	0.0%