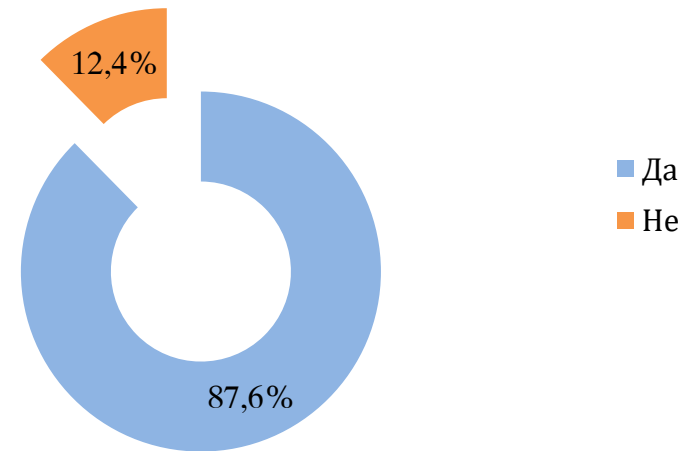


Резултати

- Гастричен канцер -

Дали генерално сте запознаени со начинот и принципите на здравата исхрана?

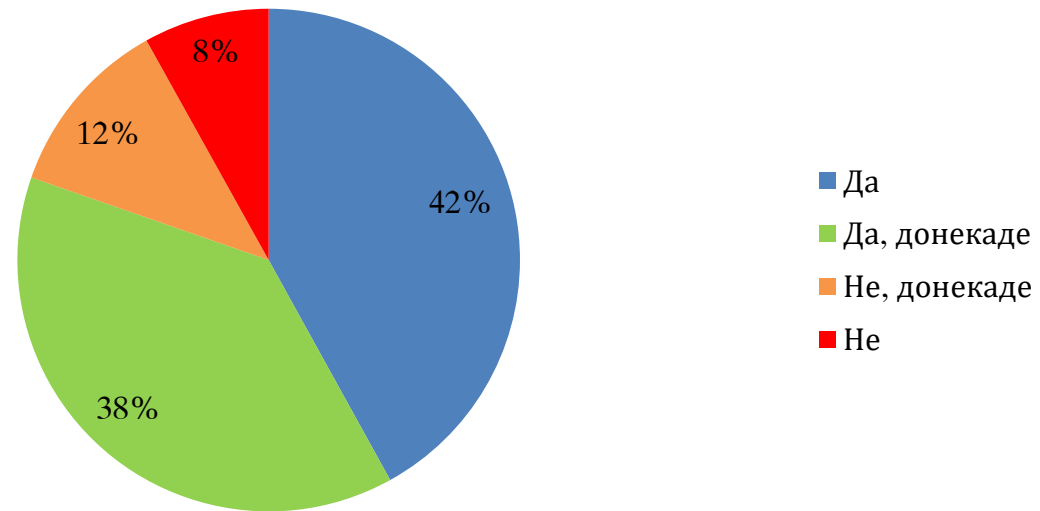


	Вкупно		Пол		Возраст					Образование			
			машки	женски	до 29 години	од 30 - 39 години	од 40 - 49 години	од 50 - 59 години	над 60 години	до основно	основно	средно	вишо и високо
Дали генерално сте запознаени со начинот и принципите на здравата исхрана?	900	87,6%	87,0%	88,2%	85,9%	85,8%	89,9%	92,2%	84,0%	53,3%	77,6%	89,0%	91,9%
Да													
Не	127	12,4%	13,0%	11,8%	14,1%	14,2%	10,1%	7,8%	16,0%	46,7%	22,4%	11,0%	8,1%

	Професија								Приходи					
	Студент	Вработен во приватен сектор	Вработен државен сектор	Самовработен или сопственик на приватен бизнис	Земјоделец	Пензионер	Невработен	Друго	до 12 000	12000 - 20000	20000 - 35000	35000 - 50000	над 50000	нема одговор
Дали генерално сте запознаени со начинот и принципите на здравата исхрана? Да	87,8%	90,8%	94,3%	100,0%	58,5%	90,1%	79,7%	100,0%	74,3%	86,0%	88,9%	93,8%	100,0%	90,9%
Не	12,2%	9,2%	5,7%		41,5%	9,9%	20,3%		25,7%	14,0%	11,1%	6,3%		9,1%

	Етникум			Дали имате висок крвен			Дали имате висок			Дали имате покачена			Кога последен пат сте направиле			
	Македонец	Албанец	Друго	Да	Да, понекогаш	Не	Да	Да, малку е покачен	Не	Да	Да, малку	Не	до 6 месеци	Пред една година	Пред 2 години	Пред повеќе години
Дали генерално сте запознаени со начинот и принципите на здравата исхрана? Да	90,8%	75,4%	100,0%	85,8%	86,9%	88,3%	87,2%	90,7%	86,8%	85,2%	89,3%	87,5%	87,7%	87,9%	90,2%	85,1%
Не	9,2%	24,6%		14,2%	13,1%	11,7%	12,8%	9,3%	13,2%	14,8%	10,7%	12,5%	12,3%	12,1%	9,8%	14,9%

Дали вие практикувате да се храните здраво?

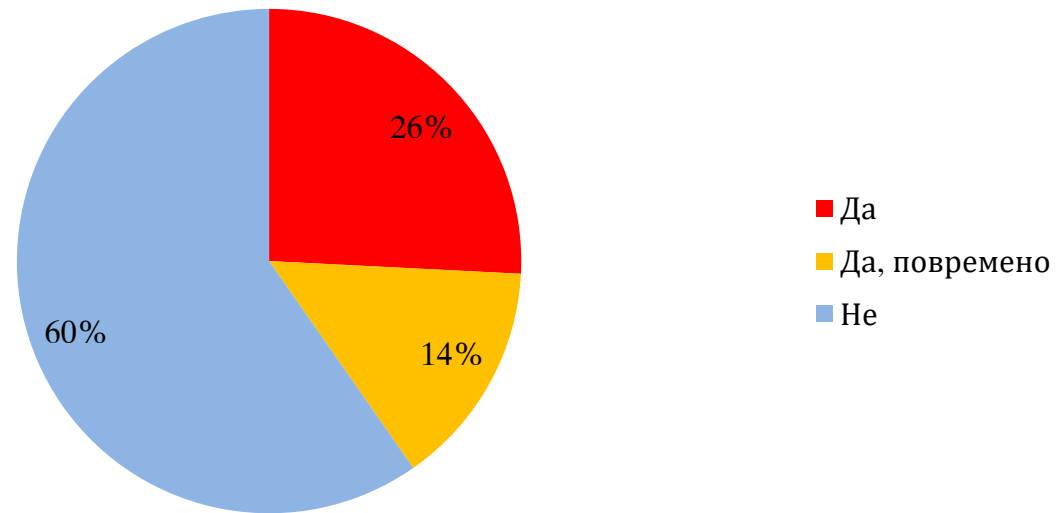


	Вкупно	Пол		Возраст					Образование			
		машки	женски	до 29 години	од 30 - 39 години	од 40 - 49 години	од 50 - 59 години	над 60 години	до основно	основно	средно	вишо и високо
Дали вие практикувате да се храните здраво?	431	44,3%	39,7%	36,2%	53,3%	34,8%	47,9%	36,4%	26,7%	34,7%	46,4%	37,5%
Да	431	44,3%	39,7%	36,2%	53,3%	34,8%	47,9%	36,4%	26,7%	34,7%	46,4%	37,5%
Да, донекаде	394	33,7%	42,8%	39,4%	32,1%	42,4%	40,1%	38,0%	33,3%	36,1%	34,5%	47,7%
Не, донекаде	119	11,8%	11,4%	12,7%	8,5%	12,1%	9,2%	16,0%	40,0%	14,3%	12,8%	6,3%
Не	83	10,2%	6,1%	11,7%	6,1%	10,6%	2,8%	9,6%	15,0%	6,4%	8,4%	

	Професија								Приходи					
	Студент	Вработен во приватен сектор	Вработен државен сектор	Самовработен или сопственик на приватен бизнис	Земјоделец	Пензионер	Невработен	Друго	до 12 000	12000 - 20000	20000 - 35000	35000 - 50000	над 50000	нема одговор
Дали вие практикувате да се храните здраво?	Да	36,7%	40,9%	71,9%	24,4%	47,1%	43,2%	54,5%	60,5%	43,4%	37,6%	35,4%	40,7%	36,5%
	Да, донекаде	37,4%	46,6%	18,8%	43,9%	30,4%	40,2%	45,5%	17,8%	31,6%	43,2%	37,5%	44,4%	51,0%
	Не, донекаде	16,0%	5,1%	9,4%	24,4%	14,1%	8,3%		13,8%	19,3%	6,8%	12,5%	7,4%	8,4%
	Не	9,9%	7,4%		7,3%	8,4%	8,3%		7,9%	5,7%	12,4%	14,6%	7,4%	4,2%

	Етникум			Дали имате висок крвен			Дали имате висок			Дали имате покачена			Кога последен пат сте направиле			
	Македонец	Албанец	Друго	Да	Да, понекогаш	Не	Да	Да, малку е покачен	Не	Да	Да, малку	Не	до 6 месеци	Пред една година	Пред 2 години	Пред повеќе години
Дали вие практикувате да се храните здраво?	Да	37,7%	34,6%	39,0%	39,3%	43,5%	35,9%	43,1%	42,3%	41,4%	35,4%	45,5%	41,5%	38,9%	39,2%	54,5%
	Да, донекаде	30,3%	42,3%	38,3%	45,0%	36,1%	32,1%	45,1%	37,2%	36,4%	46,4%	34,8%	37,0%	44,3%	54,9%	21,8%
	Не, донекаде	19,7%	11,5%	10,6%	12,2%	11,6%	10,3%	9,3%	12,3%	9,9%	12,7%	11,5%	12,8%	10,7%	5,9%	9,9%
	Не	12,3%	11,5%	12,1%	3,5%	8,8%	21,8%	2,5%	8,2%	12,3%	5,5%	8,2%	8,7%	6,1%		13,9%

Дали сте пушач?

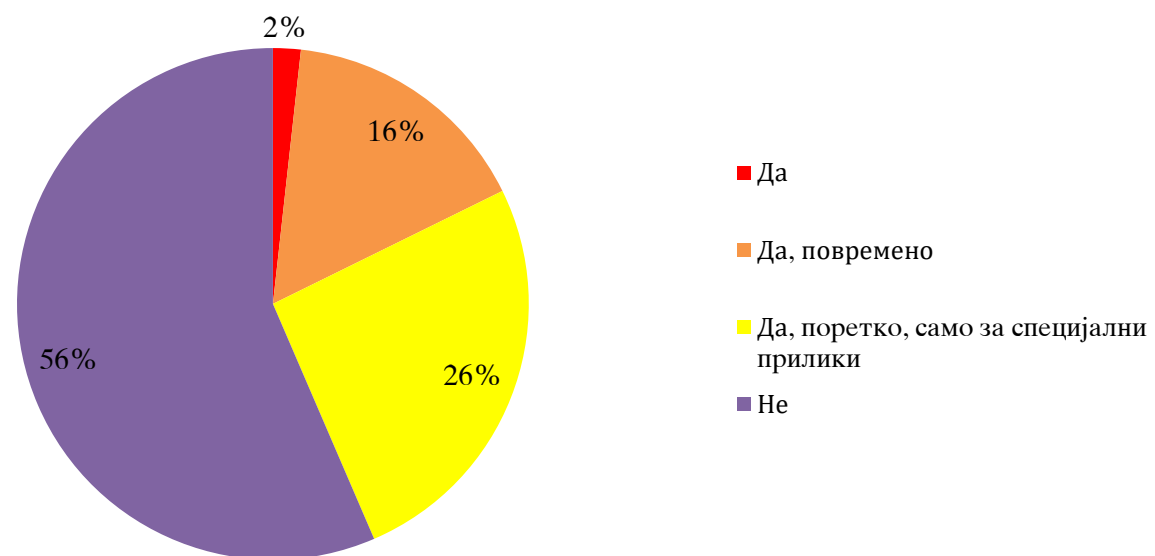


		Вкупно		Пол		Возраст					Образование			
				машки	женски	до 29 години	од 30 - 39 години	од 40 - 49 години	од 50 - 59 години	над 60 години	до основно	основно	средно	вишо и високо
Дали сте пушач?	Да	265	25,8%	33,3%	18,6%	21,6%	32,5%	23,2%	22,1%	29,9%	46,7%	28,6%	25,9%	23,2%
	Да, повремено	149	14,5%	18,4%	10,8%	29,6%	3,3%	21,7%	7,8%	10,2%		6,8%	14,8%	18,6%
	Не	613	59,7%	48,3%	70,5%	48,8%	64,2%	55,1%	70,0%	59,9%	53,3%	64,6%	59,3%	58,2%

	Професија								Приходи						
	Студент	Вработен во приватен сектор	Вработен државен сектор	Самовработен или сопственик на приватен бизнис	Земјоделец	Пензионер	Невработен	Друго	до 12 000	12000 - 20000	20000 - 35000	35000 - 50000	над 50000	нема одговор	
Дали сте пушач?	Да	24,4%	22,8%	34,1%	25,0%	46,3%	24,1%	18,3%	100,0%	34,9%	24,6%	27,4%	30,2%	16,7%	20,5%
	Да, повремено	19,5%	20,1%	13,1%	18,8%	14,6%	11,0%	10,8%		13,8%	8,3%	12,4%	6,3%	14,8%	25,1%
	Не	56,1%	57,1%	52,8%	56,3%	39,0%	64,9%	71,0%		51,3%	67,1%	60,3%	63,5%	68,5%	54,4%

	Етникум			Дали имате висок крвен			Дали имате висок			Дали имате покачена			Кога последен пат сте направиле				
	Македонец	Албанец	Друго	Да	Да, понекогаш	Не	Да	Да, малку е покачен	Не	Да	Да, малку	Не	до 6 месеци	Пред една година	Пред 2 години	Пред повеќе години	
Дали сте пушач?	Да	24,2%	30,3%	34,6%	26,2%	27,1%	25,3%	29,5%	23,0%	26,2%	23,5%	18,9%	30,0%	23,2%	21,4%	11,8%	60,4%
	Да, повремено	13,6%	18,0%	11,5%	7,8%	25,3%	12,2%	12,8%	25,5%	11,7%	8,6%	18,9%	13,9%	11,9%	20,0%	29,4%	6,9%
	Не	62,2%	51,8%	53,8%	66,0%	47,6%	62,6%	57,7%	51,5%	62,1%	67,9%	62,2%	56,1%	64,9%	58,6%	58,8%	32,7%

Дали конзумирате алкохол?

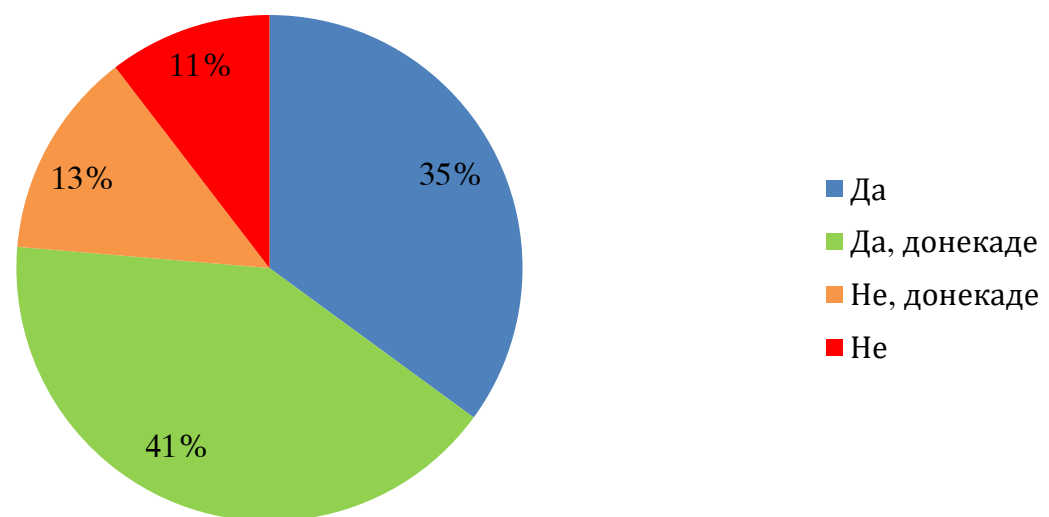


	Вкупно		Пол		Возраст					Образование				
			машки	женски	до 29 години	од 30 - 39 години	од 40 - 49 години	од 50 - 59 години	над 60 години	до основно	основно	средно	вишо и високо	
Дали конзумирате алкохол?	Да	18	1,8%	3,6%		4,7%	,5%	1,5%		2,1%		4,8%	1,2%	1,4%
	Да, повремено	164	16,0%	21,6%	10,6%	32,9%	8,0%	6,6%	21,2%	9,6%	6,7%	6,8%	14,0%	25,3%
	Да, поретко, само за специјални прилики	265	25,8%	26,1%	25,5%	19,7%	34,9%	25,8%	26,7%	21,4%		21,8%	25,7%	29,5%
	Не	580	56,5%	48,7%	63,9%	42,7%	56,6%	66,2%	52,1%	66,8%	93,3%	66,7%	59,1%	43,9%

		Професија							Приходи						
		Студент	Вработен во приватен сектор	Вработен државен сектор	Самовработен или сопственик на приватен бизнис	Земјоделец	Пензионер	Невработен	Друго	до 12 000	12000 - 20000	20000 - 35000	35000 - 50000	над 50000	нема одговор
Дали конзумирате алкохол?	Да	4,9%	3,4%												
	Да, повремено да, поретко, само за специјални прилики	39,0%	18,4%	17,6%	34,4%	14,6%	12,6%	1,0%	1,7%						
		29,3%	25,9%	44,3%	12,5%	24,4%	14,7%	21,6%	45,5%	9,2%	6,6%	19,7%	33,3%	35,2%	14,4%
	Не	26,8%	52,4%	38,1%	53,1%	61,0%	71,7%	67,6%	54,5%	22,4%	25,9%	30,8%	20,8%	31,5%	24,0%
										68,4%	63,6%	47,0%	42,7%	33,3%	61,6%

		Етникум			Дали имате висок крвен притисок			Дали имате висок холестерол			Дали имате покачена тежина			Кога последен пат сте направиле крвна слика			
		Македонец	Албанец	Друго	Да	Да, понекогаш	Не	Да	Да, малку е покачен	Не	Да	Да, малку	Не	до 6 месеци	Пред една година	Пред 2 години	Пред повеќе години
Дали конзумирате алкохол?	Да	1,9%	1,3%		2,1%		2,3%	5,1%	1,5%	1,5%	2,5%	1,4%	1,7%				
	Да, повремено да, поретко, само за специјални прилики	19,1%	5,7%	11,5%	12,1%	10,0%	18,9%	14,1%	13,7%	16,8%	3,7%	14,4%	20,2%	12,6%	20,0%	11,8%	26,7%
		29,2%	12,7%	38,5%	19,1%	31,0%	25,4%	20,5%	36,8%	23,4%	17,3%	27,1%	27,5%	30,4%	22,5%	23,5%	8,9%
	Не	49,7%	80,3%	50,0%	66,7%	59,0%	53,4%	60,3%	48,0%	58,4%	76,5%	57,0%	50,5%	57,0%	56,4%	64,7%	49,5%

Дали сте физички активни?

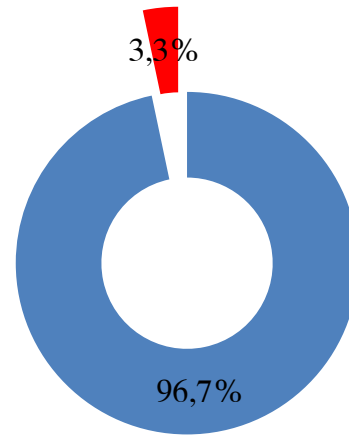


		Вкупно	Пол		Возраст					Образование				
			машки	женски	до 29 години	од 30 - 39 години	од 40 - 49 години	од 50 - 59 години	над 60 години	до основно	основно	средно	вишо и високо	
Дали сте физички активни?	Да	360	35,1%	36,1%	34,0%	31,9%	47,6%	32,8%	35,5%	26,2%	40,0%	44,2%	35,5%	29,1%
	Да, донекаде	424	41,3%	40,3%	42,2%	55,9%	37,7%	51,5%	40,6%	18,7%	33,3%	22,4%	40,5%	53,0%
	Не, донекаде	136	13,2%	12,6%	13,9%	10,8%	12,7%	6,6%	23,5%	11,8%	6,7%	5,4%	16,4%	11,2%
	Не	107	10,4%	11,0%	9,9%	1,4%	1,9%	9,1%	,5%	43,3%	20,0%	27,9%	7,6%	6,7%

		Професија							Приходи						
		Студент	Вработен во приватен сектор	Вработен државен сектор	Самовработен или сопственик на приватен бизнис	Земјоделец	Пензионер	Невработен	Друго	до 12 000	12000 - 20000	20000 - 35000	35000 - 50000	над 50000	нема одговор
Дали сте физички активни?	Да	48,8%	35,0%	38,6%	18,8%	22,0%	28,8%	41,1%		37,5%	32,5%	45,7%	47,9%	57,4%	17,1%
	Да, донекаде	36,6%	43,5%	40,3%	56,3%	53,7%	26,7%	48,1%	27,3%	40,8%	40,4%	35,5%	40,6%	38,9%	48,3%
	Не, донекаде	14,6%	12,9%	19,3%	9,4%	7,3%	16,8%	7,9%	9,1%	7,9%	13,6%	16,2%	8,3%		17,9%
	Не		8,5%	1,7%	15,6%	17,1%	27,7%	2,9%	63,6%	13,8%	13,6%	2,6%	3,1%	3,7%	16,7%

		Етникум			Дали имате висок крвен притисок			Дали имате висок холестерол			Дали имате покачена тежина			Кога последен пат сте направиле крвна слика			
		Македонец	Албанец	Друго	Да	Да, понекогаш	Не	Да	Да, малку е покачен	Не	Да	Да, малку	Не	до 6 месеци	Пред една година	Пред 2 години	Пред повеќе години
Дали сте физички активни?	Да	37,0%	29,8%	23,1%	36,9%	19,2%	40,2%	42,3%	21,1%	38,1%	22,2%	30,6%	40,9%	35,3%	30,7%	21,6%	52,5%
	Да, донекаде	45,3%	25,9%	57,7%	23,4%	52,0%	41,4%	28,2%	50,0%	40,3%	35,8%	49,5%	38,7%	41,7%	47,5%	29,4%	27,7%
	Не, донекаде	13,5%	11,8%	19,2%	15,6%	20,1%	10,4%	9,0%	19,6%	11,9%	14,2%	15,8%	11,7%	13,9%	12,5%	19,6%	7,9%
	Не	4,3%	32,5%		24,1%	8,7%	8,1%	20,5%	9,3%	9,7%	27,8%	4,1%	8,7%	9,1%	9,3%	29,4%	11,9%

Дали сте запознаени со штетните ефекти кои ги предизвикуваат пушењето и пиењето алкохол врз здравјето?

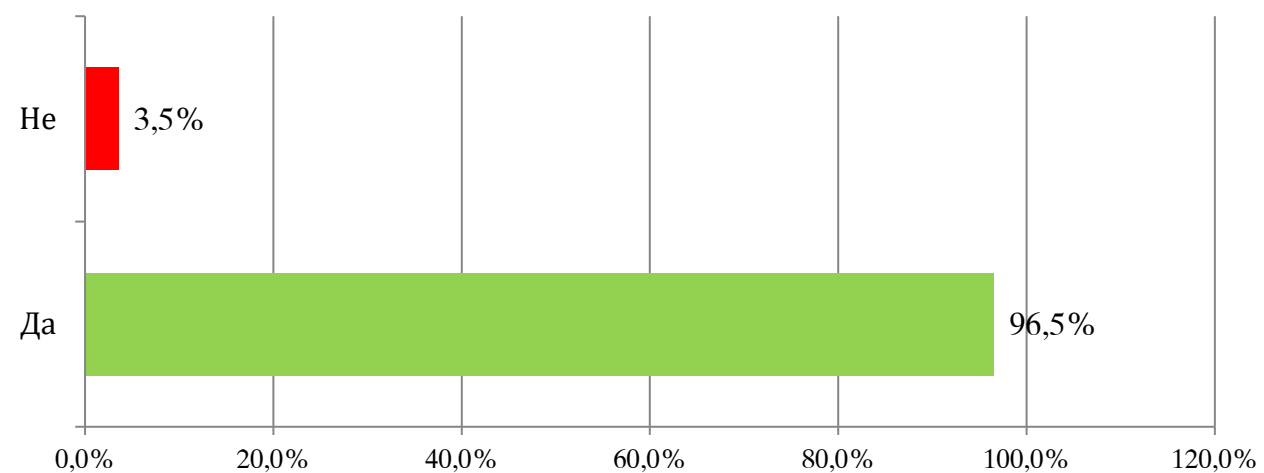


	Вкупно		Пол		Возраст					Образование			
			машки	женски	до 29 години	од 30 - 39 години	од 40 - 49 години	од 50 - 59 години	над 60 години	до основно	основно	средно	вишо и високо
Дали сте запознаени со штетните ефекти кои ги предизвикуваат пушењето и пиењето алкохол врз здравјето? Да	993	96,7%	95,6%	97,7%	97,2%	92,9%	100,0%	95,9%	97,9%	80,0%	91,8%	96,7%	100,0%
Не	34	3,3%	4,4%	2,3%	2,8%	7,1%		4,1%	2,1%	20,0%	8,2%	3,3%	

	Професија								Приходи					
	Студент	Вработен во приватен сектор	Вработен во државен сектор	Самовработен или сопственик	Земјоделец	Пензионер	Невработен	Друго	до 12 000	12000 - 20000	20000 - 35000	35000 - 50000	над 50000	нема одговор
Дали сте запознаени со штетните ефекти кои ги предизвикуваат пушењето и пиењето алкохол врз здравјето?	100,0%	96,6%	98,3%	100,0%	92,7%	99,5%	92,9%	100,0%	85,5%	98,7%	100,0%	100,0%	94,4%	97,7%
Да														
Не		3,4%	1,7%		7,3%	,5%	7,1%		14,5%	1,3%			5,6%	2,3%

	Етникум			Дали имате висок крвен притисок			Дали имате висок холестерол			Дали имате покачена тежина			Кога последен пат сте направиле крвна слика			
	Македонец	Албанец	Друго	Да	Да, понекогаш	Не	Да	Да, малку е покачен	Не	Да	Да, малку	Не	до 6 месеци	Пред една година	Пред 2 години	Пред повеќе години
Дали сте запознаени со штетните ефекти кои ги предизвикуваат пушењето и пиењето алкохол врз здравјето?	96,5%	96,9%	100,0%	99,3%	93,4%	97,3%	92,3%	95,6%	97,4%	96,9%	94,2%	97,9%	96,6%	96,4%	100,0%	96,0%
Да																
Не	3,5%	3,1%		,7%	6,6%	2,7%	7,7%	4,4%	2,6%	3,1%	5,8%	2,1%	3,4%	3,6%		4,0%

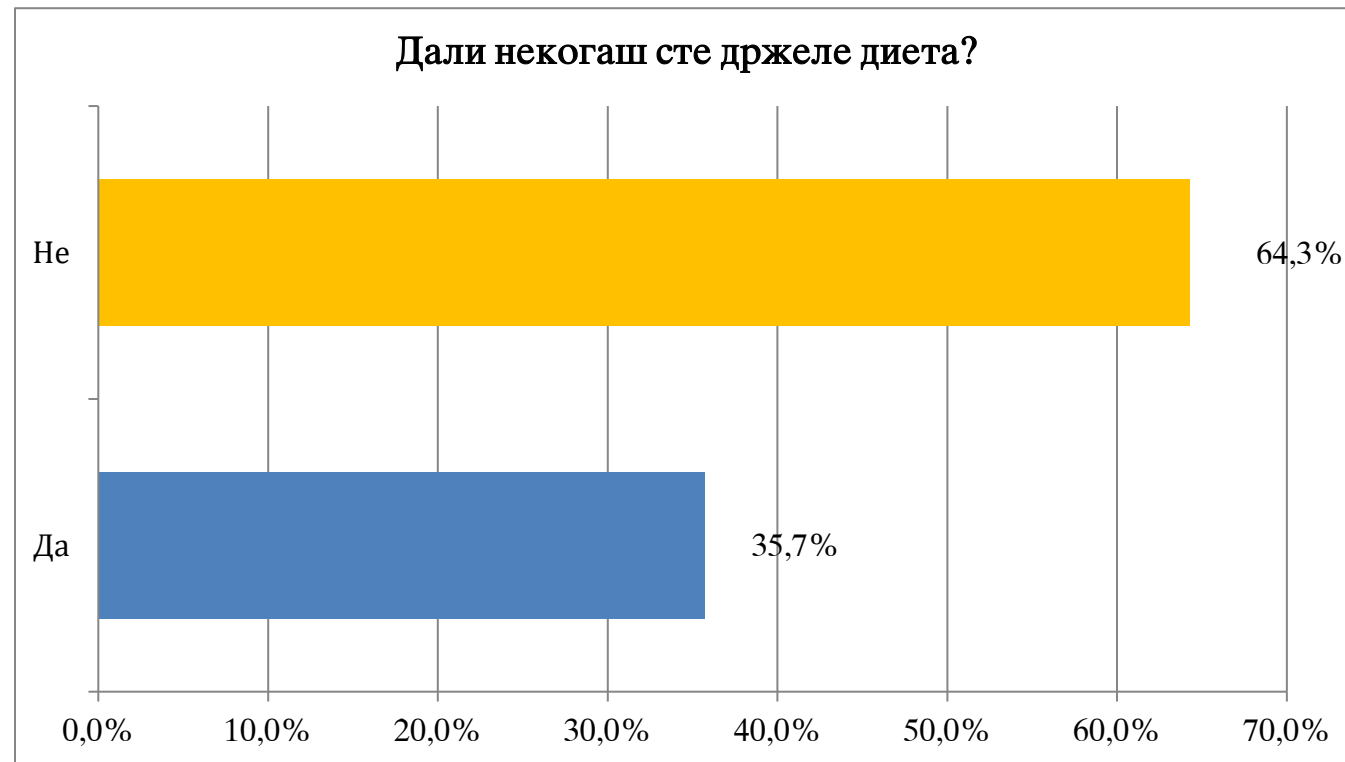
А, дали сте запознаени со позитивните ефекти кои ги има физичката активност врз подобрување на вашата здравствена состојба?



	Вкупно		Пол		Возраст					Образование			
			машки	женски	до 29 години	од 30 - 39 години	од 40 - 49 години	од 50 - 59 години	над 60 години	до основно	основно	средно	вишо и високо
А, дали сте запознаени со позитивните ефекти кои ги има физичката активност врз подобрување на вашата здравствена состојба? Да	991	96,5%	98,2%	94,9%	97,2%	94,3%	97,0%	98,2%	95,7%	40,0%	93,2%	97,2%	99,6%
Не	36	3,5%	1,8%	5,1%	2,8%	5,7%	3,0%	1,8%	4,3%	60,0%	6,8%	2,8%	,4%

	Професија								Приходи					
	Студент	Вработен во приватен сектор	Вработен државен сектор	Самовработен или сопственик на приватен бизнис	Земјоделец	Пензионер	Невработен	Друго	до 12 000	12000 - 20000	20000 - 35000	35000 - 50000	над 50000	нема одговор
А, дали сте запознаени со позитивните ефекти кои ги има физичката активност врз подобрување на вашата здравствена состојба? Да	95,1%	97,6%	98,3%	100,0%	100,0%	95,8%	93,4%	100,0%	93,4%	94,7%	97,4%	100,0%	94,4%	98,1%
Не	4,9%	2,4%	1,7%			4,2%	6,6%		6,6%	5,3%	2,6%		5,6%	1,9%

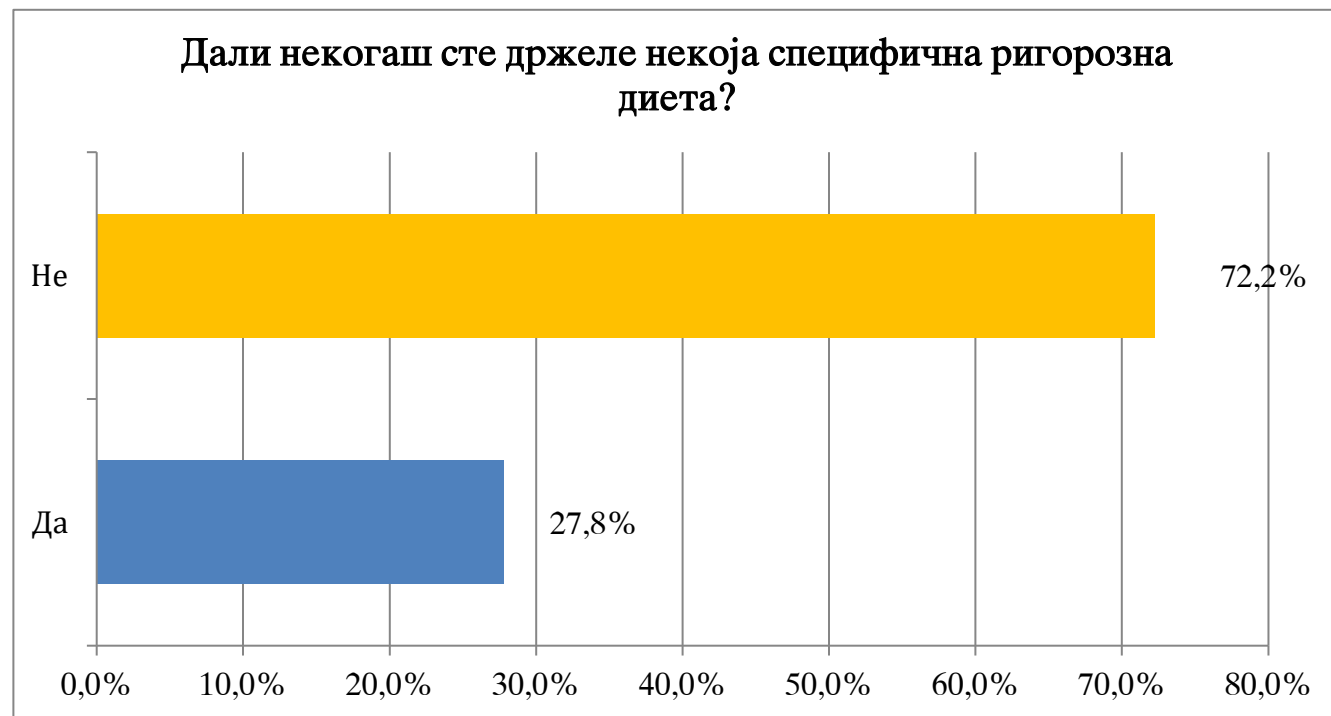
	Етникум			Дали имате висок крвен			Дали имате висок			Дали имате покачена			Кога последен пат сте направиле			
	Македонец	Албанец	Друго	Да	Да, понекогаш	Не	Да	Да, малку е покачен	Не	Да	Да, малку	Не	до 6 месеци	Пред една година	Пред 2 години	Пред повеќе години
А, дали сте запознаени со позитивните ефекти кои ги има физичката активност врз подобрување на вашата здравствена состојба? Да	96,4%	96,5%	100,0%	96,5%	98,7%	95,7%	98,7%	99,0%	95,6%	98,1%	99,3%	94,6%	96,1%	98,9%	94,1%	93,1%
Не	3,6%	3,5%		3,5%	1,3%	4,3%	1,3%	1,0%	4,4%	1,9%	,7%	5,4%	3,9%	1,1%	5,9%	6,9%



		Вкупно		Пол		Возраст					Образование			
				машки	женски	до 29 години	од 30 - 39 години	од 40 - 49 години	од 50 - 59 години	над 60 години	до основно	основно	средно	вишо и високо
Дали некогаш сте држеле диета?	Да	367	35,7%	33,1%	38,2%	46,5%	42,0%	27,8%	32,7%	28,3%	20,0%	34,7%	34,3%	40,0%
	Не	660	64,3%	66,9%	61,8%	53,5%	58,0%	72,2%	67,3%	71,7%	80,0%	65,3%	65,7%	60,0%

		Професија								Приходи					
		Студент	Вработен во приватен сектор	Вработен државен сектор	Самовработен или сопствен	Земјоделец	Пензионер	Невработен	Друго	до 12 000	12000 - 20000	20000 - 35000	35000 - 50000	над 50000	нема одговор
Дали некогаш сте држеле диета?	Да	43,9%	39,8%	40,3%	34,4%	36,6%	24,1%	35,7%	27,3%	34,9%	29,8%	39,3%	21,9%	53,7%	39,5%
	Не	56,1%	60,2%	59,7%	65,6%	63,4%	75,9%	64,3%	72,7%	65,1%	70,2%	60,7%	78,1%	46,3%	60,5%

		Етникум			Дали имате висок крвен притисок			Дали имате висок холестерол			Дали имате покачена тежина			Кога последен пат сте направиле крвна слика			
		Македонец	Албанец	Друго	Да	Да, понекогаш	Не	Да	Да, малку е покачен	Не	Да	Да, малку	Не	до 6 месеци	Пред една година	Пред 2 години	Пред повеќе години
Дали некогаш сте држеле диета?	Да	36,5%	32,9%	38,5%	34,0%	42,4%	33,8%	42,3%	39,7%	34,0%	42,6%	40,9%	31,2%	34,5%	33,9%	47,1%	42,6%
	Не	63,5%	67,1%	61,5%	66,0%	57,6%	66,2%	57,7%	60,3%	66,0%	57,4%	59,1%	68,8%	65,5%	66,1%	52,9%	57,4%

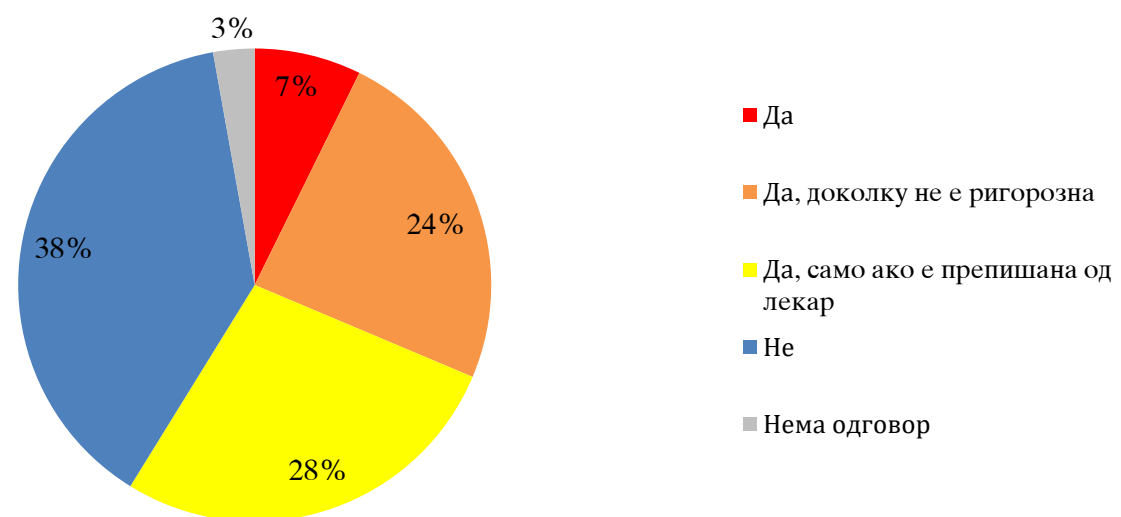


		Вкупно		Пол		Возраст					Образование			
				машки	женски	до 29 години	од 30 - 39 години	од 40 - 49 години	од 50 - 59 години	над 60 години	до основно	основно	средно	вишо и високо
Дали некогаш сте држеле некоја специфична ригорозна диета?	Да	102	27,8%	34,3%	22,4%	44,4%	24,7%	18,2%	14,1%	30,2%	66,7%	19,6%	17,6%	48,2%
	Не	265	72,2%	65,7%	77,6%	55,6%	75,3%	81,8%	85,9%	69,8%	33,3%	80,4%	82,4%	51,8%

		Професија							Приходи						
		Студент	Вработен во	Вработен	Самовработен	Земјоделец	Пензионер	Невработен	Друго	до 12 000	12000 - 20000	20000 - 35000	35000 - 50000	над 50000	нема одговор
Дали некогаш сте држеле некоја специфична ригорозна диета?	Да	50,0%	27,4%	18,3%	45,5%	53,3%	30,4%	24,4%		18,9%	33,8%	21,7%	14,3%	44,8%	31,7%
	Не	50,0%	72,6%	81,7%	54,5%	46,7%	69,6%	75,6%	100,0%	81,1%	66,2%	78,3%	85,7%	55,2%	68,3%

		Етникум			Дали имате висок крвен притисок			Дали имате висок холестерол			Дали имате покачена тежина			Кога последен пат сте направиле крвна слика			
		Македонец	Албанец	Друго	Да	Да, понекогаш	Не	Да	Да, малку	Не	Да	Да, малку	Не	до 6 месеци	Пред една	Пред 2 години	Пред повеќе
Дали некогаш сте држеле некоја специфична ригорозна диета?	Да	27,3%	28,0%	40,0%	18,8%	32,0%	27,9%	21,2%	22,2%	30,4%	31,9%	21,8%	30,2%	30,2%	26,3%	8,3%	30,2%
	Не	72,7%	72,0%	60,0%	81,3%	68,0%	72,1%	78,8%	77,8%	69,6%	68,1%	78,2%	69,8%	69,8%	73,7%	91,7%	69,8%

Според вас, дали практикувањето на држење диети е добро за здравјето?

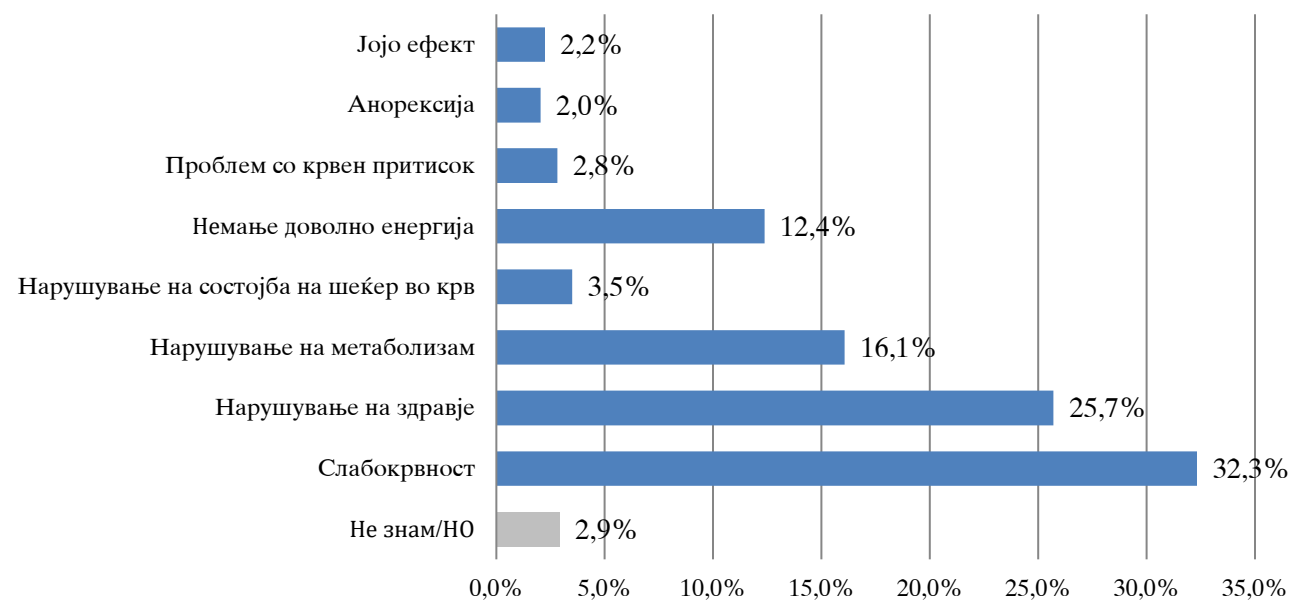


		Вкупно	Пол		Возраст					Образование				
			машки	женски	до 29 години	од 30 - 39 години	од 40 - 49 години	од 50 - 59 години	над 60 години	до основно	основно	средно	вишо и високо	
Според вас, дали практикувањето на држење диети е добро за здравјето?	Да	75	7,3%	10,0%	4,8%	8,0%	11,3%	6,1%	5,1%	5,9%		4,8%	7,8%	8,1%
	Да, доколку не е ригорозна	247	24,1%	21,8%	26,2%	22,1%	20,8%	26,3%	26,7%	24,6%	20,0%	21,1%	27,9%	17,9%
	Да, само ако е препишана од лекар	282	27,5%	26,9%	27,9%	30,0%	33,0%	25,3%	32,3%	15,0%	6,7%	43,5%	27,1%	21,1%
	Не	394	38,4%	38,3%	38,4%	35,7%	30,7%	40,9%	34,6%	51,9%	73,3%	28,6%	33,8%	50,9%
	Нема одговор	29	2,8%	3,0%	2,7%	4,2%	4,2%	1,5%	1,4%	2,7%		2,0%	3,4%	2,1%

		Професија								Приходи					
		Студент	Вработен во приватен	Вработен во државен	Самовработен или	Земјоделец	Пензионер	Невработен	Друго	до 12 000	12000 - 20000	20000 - 35000	35000 - 50000	над 50000	нема одговор
Според вас, дали практикувањето на држење диети е добро за здравјето?	Да	14,6%	5,8%	4,0%	18,8%		3,7%	12,0%	27,3%	7,2%	9,6%	8,5%	4,2%	14,8%	3,8%
	Да, доколку не е друго, само ако е традиционален македонски	41,5%	23,1%	31,8%	6,3%	31,7%	20,4%	20,3%	27,3%	17,1%	32,5%	19,7%	29,2%	33,3%	20,9%
	Не	22,0%	24,8%	30,1%		7,3%	22,0%	42,3%		36,8%	19,7%	34,6%	15,6%	25,9%	27,0%
	Нема одговор	22,0%	41,2%	34,1%	75,0%	43,9%	52,9%	23,2%	45,5%	35,5%	34,2%	33,3%	47,9%	25,9%	47,1%
			5,1%			17,1%	1,0%	2,1%		3,3%	3,9%	3,8%	3,1%		1,1%

		Етникум			дали имате висок крвен притисок			дали имате висок холестерол			дали имате покачена тежина			кога последен пат сте направиле крвна слика			
		Македонец	Албанец	Друго	Да	Да, понекогаш	Не	Да	Да, малку е покачен	Не	Да	Да, малку	Не	до 6 месеци	Пред една година	Пред 2 години	Пред повеќе години
Според вас, дали практикувањето на држење диети е добро за здравјето?	Да	7,6%	6,6%	3,8%	7,7%	11,8%	7,2%	12,8%	4,4%	7,5%	3,7%	4,5%	9,8%	7,6%	6,4%		11,9%
	Да, доколку не е друго, само ако е традиционален македонски	22,9%	27,6%	26,9%	19,1%	28,8%	23,4%	15,4%	19,6%	26,2%	27,2%	26,1%	22,1%	18,3%	25,4%	47,1%	42,6%
	Не	26,1%	31,1%	34,6%	32,6%	33,6%	24,2%	39,7%	31,9%	25,0%	24,7%	37,8%	23,0%	30,1%	28,9%	23,5%	9,9%
	Нема одговор	40,0%	33,3%	34,6%	45,4%	23,6%	42,0%	32,1%	42,6%	37,9%	38,9%	30,9%	42,0%	41,7%	36,1%	29,4%	29,7%
		3,4%	1,3%		2,1%	2,2%	3,2%		1,5%	3,5%	5,6%	7,7%	3,1%	2,4%	3,2%		5,9%

Доколку ги има, кои би биле негативните страни на диетите?



	Вкупно	Пол		Возраст					Образование				
		машки	женски	до 29 години	од 30 - 39 години	од 40 - 49 години	од 50 - 59 години	над 60 години	до основно	основно	средно	вишо и високо	
Не знам/НО	30	2,9%	2,4%	3,4%	5,2%	3,5%	5,5%			2,0%	4,1%	1,1%	
Слабокрвност	332	32,3%	30,5%	34,0%	38,5%	23,1%	41,9%	30,4%	27,8%		24,5%	38,3%	26,0%
Нарушување на здравје	264	25,7%	22,4%	28,9%	9,4%	34,0%	24,2%	37,8%	22,5%	80,0%	27,9%	24,1%	24,9%
Нарушување на метаболизам	165	16,1%	16,8%	15,4%	19,2%	18,4%	13,6%	11,1%	18,2%		12,2%	15,0%	21,1%
Нарушување на состојба на шеќер во крв	36	3,5%	5,2%	1,9%	,9%	5,7%	3,0%	1,4%	7,0%	20,0%	8,8%	2,2%	2,5%
Немање доволно енергија	127	12,4%	13,4%	11,4%	20,2%	15,1%	9,1%	9,7%	7,0%		16,3%	10,9%	14,0%
Проблем со крвен притисок	29	2,8%	4,6%	1,1%	1,9%	1,4%	1,5%	3,2%	6,4%		6,1%	2,9%	1,1%
Анорексија	21	2,0%	2,6%	1,5%	2,3%		2,5%		5,9%		1,4%	,2%	6,3%
Јојо ефект	23	2,2%	2,2%	2,3%	2,3%	2,4%	,5%	,9%	5,3%		,7%	2,2%	3,2%

		Професија							Приходи						
		Студент	Вработен во приватен	Вработен во државен	Самовработен или	Земјоделец	Пензионер	Невработен	Друго	до 12 000	12000 - 20000	20000 - 35000	35000 - 50000	над 50000	нема одговор
Доколку ги има, кои би биле негативните страни на диетите?	Не знам/НО	4,9%	5,8%	1,7%			2,6%	1,2%		3,3%	5,3%	1,7%		7,4%	1,9%
	Слабокрвност	43,9%	29,6%	41,5%	18,8%	39,0%	25,7%	33,2%	27,3%	18,4%	32,0%	38,0%	26,0%	35,2%	37,3%
	Нарушување на здравје	22,0%	20,1%	22,2%	15,6%	17,1%	30,9%	32,4%	72,7%	35,5%	26,8%	22,2%	20,8%	24,1%	24,3%
	Нарушување на метаболизам	12,2%	21,8%	8,5%	37,5%		20,4%	12,4%		17,8%	13,2%	17,1%	21,9%	16,7%	14,4%
	Нарушување на состојба на шеќер во крв		1,4%	5,1%		7,3%	5,8%	3,7%		2,0%	6,1%	5,6%	3,1%		1,1%
	Немање доволно глутен	17,1%	12,9%	14,8%	28,1%	29,3%	2,6%	12,4%		17,1%	6,1%	9,8%	17,7%	16,7%	14,4%
	Проблем со крвен притисок		5,4%			7,3%	5,2%			3,9%	5,7%	1,3%	4,2%		1,1%
	Анорексија		2,7%	4,0%			3,1%			1,3%		3,4%	5,2%		2,3%
Јојо ефект		,3%	2,3%			3,7%	4,6%		,7%	4,8%	,9%	1,0%		3,0%	

		Етникум			Дали имате висок крвен притисок			Дали имате висок холестерол			Дали имате покачена тежина			Кога последен пат сте направиле крвна слика			
		Македонец	Албанец	Друго	Да	Да, понекогаш	Не	Да	Да, малку е покачен	Не	Да	Да, малку	Не	до 6 месеци	Пред една година	Пред 2 години	Пред повеќе години
Доколку ги има, кои би биле негативните страни на диетите?	Не знам/НО	1,8%	7,0%		2,8%	4,8%	2,3%	11,5%		2,8%	3,7%	7,2%	,5%	4,2%	1,8%		
	Слабокрвност	32,1%	31,6%	46,2%	26,2%	40,2%	30,9%	29,5%	31,4%	32,9%	20,4%	35,1%	34,3%	28,6%	38,9%	47,1%	28,7%
	Нарушување на здравје	27,8%	21,1%	3,8%	40,4%	21,4%	24,0%	20,5%	22,1%	27,2%	25,3%	24,1%	26,7%	28,6%	23,6%	11,8%	21,8%
	Нарушување на метаболизам	17,9%	9,2%	23,1%	9,2%	9,6%	19,8%	17,9%	15,7%	16,0%	20,4%	12,4%	16,7%	17,6%	16,8%	11,8%	6,9%
	Нарушување на состојба на шеќер во крв	1,9%	7,9%	11,5%	3,5%	4,4%	3,2%	1,3%	,5%	4,6%	5,6%	3,4%	3,0%	3,0%	2,5%		10,9%
	Немање доволно глутен	12,7%	11,0%	15,4%	3,5%	15,7%	13,1%	3,8%	23,0%	10,3%	14,2%	12,7%	11,7%	10,1%	13,6%	17,6%	19,8%
	Проблем со крвен притисок	1,7%	7,0%		7,1%	1,3%	2,4%	5,1%	4,4%	2,1%	1,9%	2,1%	3,5%	2,5%	,4%	5,9%	9,9%
	Анорексија	1,9%	2,6%		1,4%		2,9%	3,8%		2,4%	8,0%		1,4%	2,5%	2,1%		
Јојо ефект	2,2%	2,6%		5,7%	2,6%	1,4%	6,4%	2,9%	1,6%	,6%	3,1%	2,3%	2,9%	,4%	5,9%	2,0%	

Според вас, дали рекламирањето на диететски производи,
апчиња и слично е:

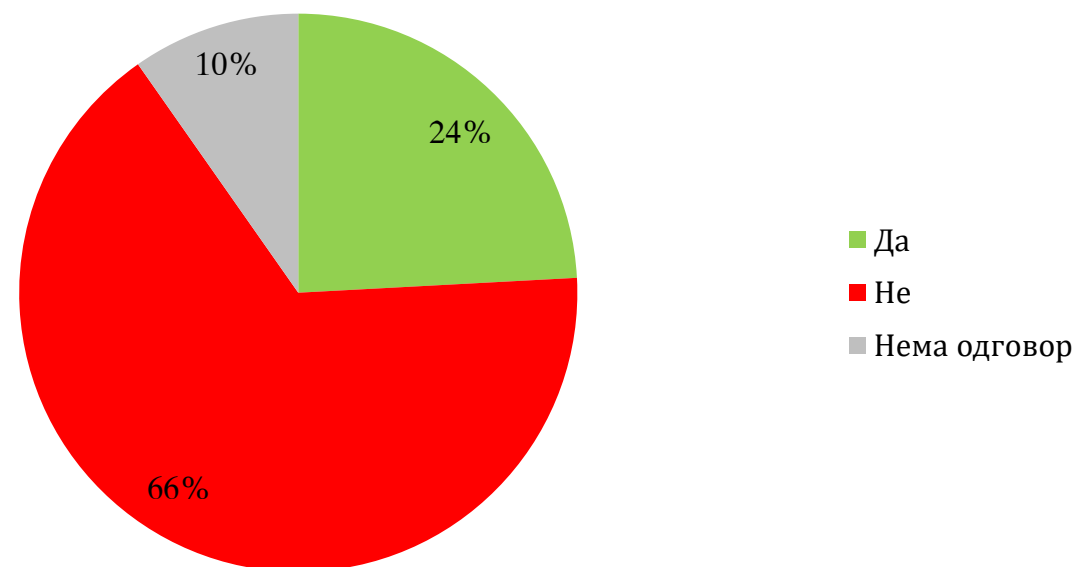


	Вкупно		Пол		Возраст					Образование				
			машки	женски	до 29 години	од 30 - 39 години	од 40 - 49 години	од 50 - 59 години	над 60 години	до основно	основно	средно	вишо и високо	
Според вас, дали рекламирањето на диететски производи, апчиња и слично е:														
позитивно бидејќи се стимулира слабење кај лица со зголемена телесна маса или	81	7,9%	9,4%	6,5%	18,8%	4,2%	5,6%	5,5%	4,8%		8,8%	5,0%	13,7%	
тоа се неефикасни диететски производи и се рекламираат со цел да се постигне што поголем профит	830	80,8%	76,4%	85,0%	72,8%	86,3%	88,9%	82,0%	73,8%	80,0%	67,3%	83,6%	82,1%	
Не знам/НО	116	11,3%	14,2%	8,6%	8,5%	9,4%	5,6%	12,4%	21,4%	20,0%	23,8%	11,4%	4,2%	

		Професија							Приходи						
		Студент	Вработен во приватен	Вработен во државен	Самовработен или	Земјоделец	Пензионер	Невработен	Друго	до 12 000	12000 - 20000	20000 - 35000	35000 - 50000	над 50000	нема одговор
Според вас, дали рекламирањето на диететски производи, апчиња и слично е:	позитивно бидејќи се стимулира слабеење кај лица со зголемена телесна маса или	19,5%	9,9%	4,5%	15,6%	29,3%	5,2%	3,7%		7,2%	7,5%	3,0%	5,2%	20,4%	11,4%
	тоа се неефикасни диететски производи и се рекламираат со цел да се постигне што поголем профит	75,6%	83,7%	87,5%	81,3%	53,7%	73,8%	82,6%	100,0%	77,0%	76,8%	87,6%	87,5%	75,9%	79,1%
	Не знам/НО	4,9%	6,5%	8,0%	3,1%	17,1%	20,9%	13,7%		15,8%	15,8%	9,4%	7,3%	3,7%	9,5%

		Етникум			Дали имате висок крвен притисок			Дали имате висок холестерол			Дали имате покачена тежина			Кога последен пат сте направиле крвна слика			
		Македонец	Албанец	Друго	Да	Да, понекогаш	Не	Да	Да, малку е покачен	Не	Да	Да, малку	Не	до 6 месеци	Пред една година	Пред 2 години	Пред повеќе години
Според вас, дали рекламирањето на диететски производи, апчиња и слично е:	позитивно бидејќи се стимулира слабеење кај лица со зголемена телесна маса или	6,7%	12,7%		5,0%	13,1%	6,7%	9,0%	9,8%	7,2%	12,3%	5,2%	8,0%	7,2%	8,6%	11,8%	7,9%
	тоа се неефикасни диететски производи и се рекламираат со цел да се постигне што поголем профит	83,7%	69,3%	96,2%	85,1%	75,5%	81,7%	84,6%	81,4%	80,3%	79,0%	85,2%	79,1%	81,7%	80,7%	74,5%	79,2%
	Не знам/НО	9,6%	18,0%	3,8%	9,9%	11,4%	11,6%	6,4%	8,8%	12,5%	8,6%	9,6%	12,9%	11,1%	10,7%	13,7%	12,9%

Дали според Вас треба да се рекламираат диететски производи?

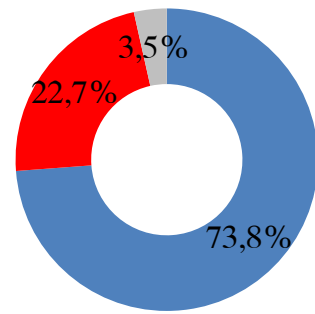


	Вкупно	Пол		Возраст					Образование				
		машки	женски	до 29 години	од 30 - 39 години	од 40 - 49 години	од 50 - 59 години	над 60 години	до основно	основно	средно	вишо и високо	
Дали според Вас треба да се рекламираат диететски производи?													
Да	248	24,1%	25,1%	23,2%	38,5%	17,9%	16,7%	23,5%	23,5%		24,5%	17,9%	37,9%
Не	679	66,1%	63,7%	68,4%	55,9%	75,9%	77,8%	61,8%	59,4%	80,0%	64,6%	71,6%	55,1%
Нема одговор	100	9,7%	11,2%	8,4%	5,6%	6,1%	5,6%	14,7%	17,1%	20,0%	10,9%	10,5%	7,0%

		Професија								Приходи					
		Студент	Вработен во	Вработен	Самовработен	Земјоделец	Пензионер	Невработен	Друго	до 12 000	12000 - 20000	20000 - 35000	35000 - 50000	над 50000	нема одговор
Дали според Вас треба да се рекламираат диететски производи?	Да	41,5%	25,9%	30,7%	46,9%	36,6%	17,8%	15,4%		13,8%	15,4%	19,7%	41,7%	53,7%	29,3%
	Не	51,2%	66,7%	58,0%	43,8%	39,0%	69,1%	78,8%	72,7%	82,9%	70,2%	72,2%	57,3%	42,6%	55,5%
	Нема одговор	7,3%	7,5%	11,4%	9,4%	24,4%	13,1%	5,8%	27,3%	3,3%	14,5%	8,1%	1,0%	3,7%	15,2%

		Етникум			Дали имате висок крвен притисок			Дали имате висок холестерол			Дали имате покачена тежина			Кога последен пат сте направиле крвна слика			
		Македонец	Албанец	Друго	Да	Да, понекогаш	Не	Да	Да, малку е покачен	Не	Да	Да, малку	Не	до 6 месеци	Пред една година	Пред 2 години	Пред повеќе години
Дали според Вас треба да се рекламираат диететски производи?	Да	22,9%	29,4%	15,4%	19,1%	29,3%	23,4%	44,9%	17,6%	23,8%	36,4%	12,7%	26,5%	24,4%	21,1%	17,6%	34,7%
	Не	69,2%	53,5%	84,6%	69,5%	62,4%	66,7%	47,4%	76,5%	65,2%	59,9%	76,3%	62,7%	65,7%	69,6%	58,8%	62,4%
	Нема одговор	7,9%	17,1%		11,3%	8,3%	9,9%	7,7%	5,9%	11,0%	3,7%	11,0%	10,8%	9,9%	9,3%	23,5%	3,0%

Дали сте запознаени со се почестата појава на експерти за слабеење, кои ги нудат своите совети и диети за слабеење, и притоа наплаќаат високи финансиски средства за своите услуги?



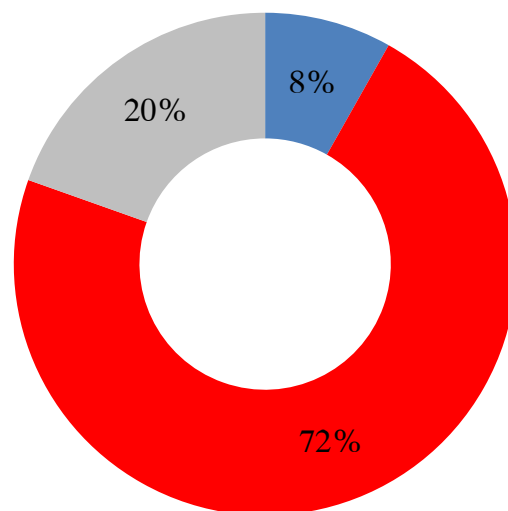
■ Да ■ Не ■ Нема одговор

	Вкупно	Пол		Возраст					Образование				
		машки	женски	до 29 години	од 30 - 39 години	од 40 - 49 години	од 50 - 59 години	над 60 години	до основно	основно	средно	вишо и високо	
Дали сте запознаени со се почестата појава на експерти за слабеење, кои ги нудат своите совети и диети за слабеење, и притоа наплаќаат високи финансиски средства за своите услуги?													
Да	758	73,8%	72,7%	74,9%	77,5%	71,7%	79,3%	82,0%	56,7%	53,3%	70,1%	72,6%	79,3%
Не	233	22,7%	22,6%	22,8%	21,1%	24,5%	19,2%	14,3%	35,8%	46,7%	20,4%	24,3%	19,3%
Нема одговор	36	3,5%	4,8%	2,3%	1,4%	3,8%	1,5%	3,7%	7,5%	9,5%	3,1%	1,4%	

	Професија								Приходи						
	Студент	Работен во приватен	Работен државен	Самовработен или	Земјоделец	Пензионер	Невработен	Друго	до 12 000	12000 - 20000	20000 - 35000	35000 - 50000	над 50000	нема одговор	
Дали сте запознаени со се почестата појава на експерти за слабеење, кои ги нудат своите совети и диети за слабеење, и притоа наплаќаат високи финансиски средства за своите услуги?	Да	87,8%	73,8%	81,3%	90,6%	75,6%	66,0%	69,7%	72,7%	71,7%	69,3%	71,8%	80,2%	79,6%	77,2%
	Не	12,2%	22,1%	15,9%	9,4%	24,4%	28,3%	28,2%		19,7%	26,8%	26,1%	13,5%	20,4%	21,7%
	Нема одговор		4,1%	2,8%			5,8%	2,1%	27,3%	8,6%	3,9%	2,1%	6,3%		1,1%

	Етникум			Дали имате висок крвен притисок			Дали имате висок холестерол			Дали имате покачена тежина			Кога последен пат сте направиле крвна слика				
	Македонец	Албанец	Друго	Да	Да, понекогаш	Не	Да	Да, малку е покачен	Не	Да	Да, малку	Не	до 6 месеци	Пред една година	Пред 2 години	Пред повеќе години	
Дали сте запознаени со се почестата појава на експерти за слабеење, кои ги нудат своите совети и диети за слабеење, и притоа наплаќаат високи финансиски средства за своите услуги?	Да	75,9%	66,2%	76,9%	71,6%	83,4%	70,9%	67,9%	80,4%	72,6%	74,1%	80,1%	70,6%	70,9%	81,4%	64,7%	74,3%
	Не	20,7%	29,4%	23,1%	22,7%	12,2%	26,3%	28,2%	17,2%	23,6%	22,8%	19,2%	24,4%	24,5%	15,4%	35,3%	25,7%
	Нема одговор	3,4%	4,4%		5,7%	4,4%	2,7%	3,8%	2,5%	3,8%	3,1%	,7%	5,1%	4,5%	3,2%		

Дали сметате дека овие експерти:



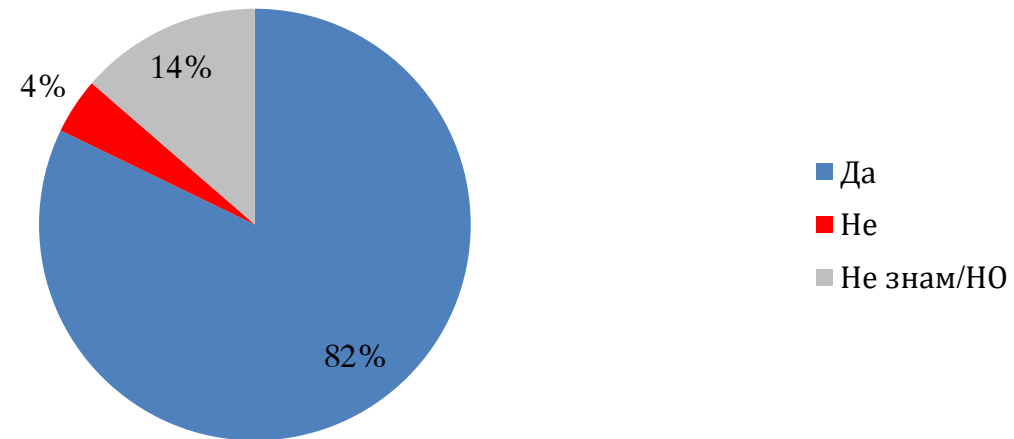
- Навистина работат со цел да го подобрат здравјето на граѓаните или
- Тоа се личности кои работат исклучиво за личен профит
- Не знам/НО

	Вкупно		Пол		Возраст					Образование				
			машки	женски	до 29 години	од 30 - 39 години	од 40 - 49 години	од 50 - 59 години	над 60 години	до основно	основно	средно	вишо и високо	
Дали сметате дека овие експерти:														
Навистина работат со цел да го подобрат здравјето на граѓаните или	84	8,2%	6,8%	9,5%	9,9%	8,0%	11,6%	5,1%	6,4%		4,8%	7,8%	11,2%	
Тоа се личности кои работат исклучиво за личен профит	742	72,2%	73,5%	71,1%	73,2%	74,5%	64,1%	80,6%	67,4%	80,0%	61,9%	73,3%	75,1%	
Не знам/НО	201	19,6%	19,8%	19,4%	16,9%	17,5%	24,2%	14,3%	26,2%	20,0%	33,3%	19,0%	13,7%	

	Професија								Приходи					
	Студент	Вработен во приватен	Вработен во државен	Самовработен или	Земјоделец	Пензионер	Невработен	Друго	до 12 000	12000 - 20000	20000 - 35000	35000 - 50000	над 50000	нема одговор
Дали сметате дека овие експерти:	9,8%	12,2%	11,9%			5,2%	5,4%		2,0%	8,8%	9,0%	3,1%	9,3%	12,2%
Цел Да го подобрат здравјето на граѓаните	68,3%	64,3%	69,9%	90,6%	92,7%	72,3%	78,4%	72,7%	75,7%	73,2%	69,2%	77,1%	75,9%	69,6%
Тоа се личности кои работат исклучиво за личен профит	22,0%	23,5%	18,2%	9,4%	7,3%	22,5%	16,2%	27,3%	22,4%	18,0%	21,8%	19,8%	14,8%	18,3%
Не знам/НО														

	Етникум			Дали имате висок крвен притисок			Дали имате висок холестерол			Дали имате покачена тежина			Кога последен пат сте направиле крвна слика			
	Македонец	Албанец	Друго	Да	Да, понекогаш	Не	Да	Да, малку е покачен	Не	Да	Да, малку	Не	до 6 месеци	Пред една година	Пред 2 години	Пред повеќе години
Дали сметате дека овие експерти:	7,2%	12,3%		5,0%	10,9%	7,9%	7,7%	4,4%	9,3%	15,4%	5,2%	7,7%	9,4%	10,0%		
Цел Да го подобрат здравјето на граѓаните	76,3%	56,6%	88,5%	66,0%	69,0%	74,7%	65,4%	78,9%	71,1%	69,1%	70,4%	74,0%	70,8%	70,7%	82,4%	80,2%
Тоа се личности кои работат исклучиво за личен профит	16,4%	31,1%	11,5%	29,1%	20,1%	17,4%	26,9%	16,7%	19,6%	15,4%	24,4%	18,3%	19,8%	19,3%	17,6%	19,8%
Не знам/НО																

Дали треба работата на овие експерти да биде построго регулирана од страна на државата, во однос на издавање лиценци и сл.?

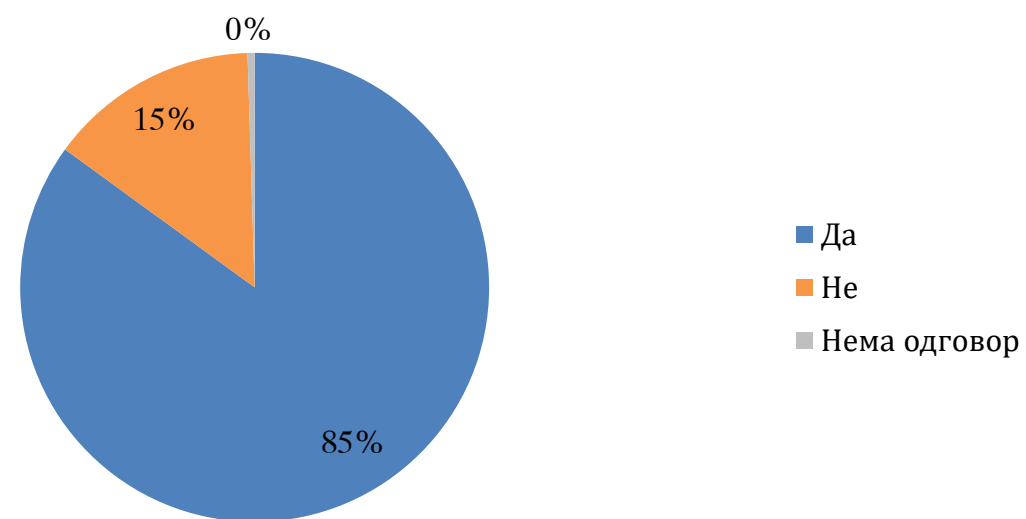


		Вкупно	Пол		Возраст					Образование				
			машки	женски	до 29 години	од 30 - 39 години	од 40 - 49 години	од 50 - 59 години	над 60 години	до основно	основно	средно	вишо и високо	
Дали треба работата на овие експерти да биде построго регулирана од страна на државата, во однос на издавање лиценци и сл.?	Да	844	82,2%	80,4%	83,8%	75,1%	85,8%	82,8%	92,2%	73,8%	73,3%	73,5%	82,6%	86,3%
	Не	43	4,2%	6,6%	1,9%	11,3%	3,8%	3,0%	,5%	2,1%	6,7%	2,7%	2,2%	8,8%
	Не знам/НО	140	13,6%	13,0%	14,3%	13,6%	10,4%	14,1%	7,4%	24,1%	20,0%	23,8%	15,2%	4,9%

		Професија							Приходи						
		Студент	Вработен во	Вработен	Самовработен	Земјоделец	Пензионер	Невработен	Друго	до 12 000	12000 - 20000	20000 - 35000	35000 - 50000	над 50000	нема одговор
Дали треба работата на овие експерти да биде построго регулирана од страна на државата, во однос на издавање лиценци и сл.?	Да	80,5%	78,9%	93,2%	81,3%	75,6%	73,3%	87,1%	72,7%	86,2%	80,3%	85,9%	89,6%	94,4%	73,0%
	Не	4,9%	5,8%	,6%	18,8%	14,6%	2,6%	2,5%		2,0%	3,5%	3,4%	1,0%		8,7%
	Не знам/НО	14,6%	15,3%	6,3%		9,8%	24,1%	10,4%	27,3%	11,8%	16,2%	10,7%	9,4%	5,6%	18,3%

		Етникум			Дали имате висок крвен притисок			Дали имате висок холестерол			Дали имате покачена тежина			Кога последен пат сте направиле крвна слика			
		Македонец	Албанец	Друго	Да	Да, понекогаш	Не	Да	Да, малку	Не	Да	Да, малку	Не	до 6 месеци	Пред една	Пред 2 години	Пред повеќе
Дали треба работата на овие експерти да биде построго регулирана од страна на државата, во однос на издавање лиценци и сл.?	Да	87,3%	62,7%	100,0%	80,1%	81,7%	82,8%	76,9%	84,3%	82,1%	79,0%	82,5%	82,9%	83,5%	82,9%	70,6%	78,2%
	Не	3,4%	7,5%		1,4%	5,7%	4,3%	3,8%	7,4%	3,4%	3,1%	,3%	6,4%	3,4%	3,9%	11,8%	5,9%
	Не знам/НО	9,3%	29,8%		18,4%	12,7%	12,9%	19,2%	8,3%	14,5%	17,9%	17,2%	10,6%	13,1%	13,2%	17,6%	15,8%

Дали сте запознаени со штетните ефекти кои стресот ги предизвикува на човечкото здравје?

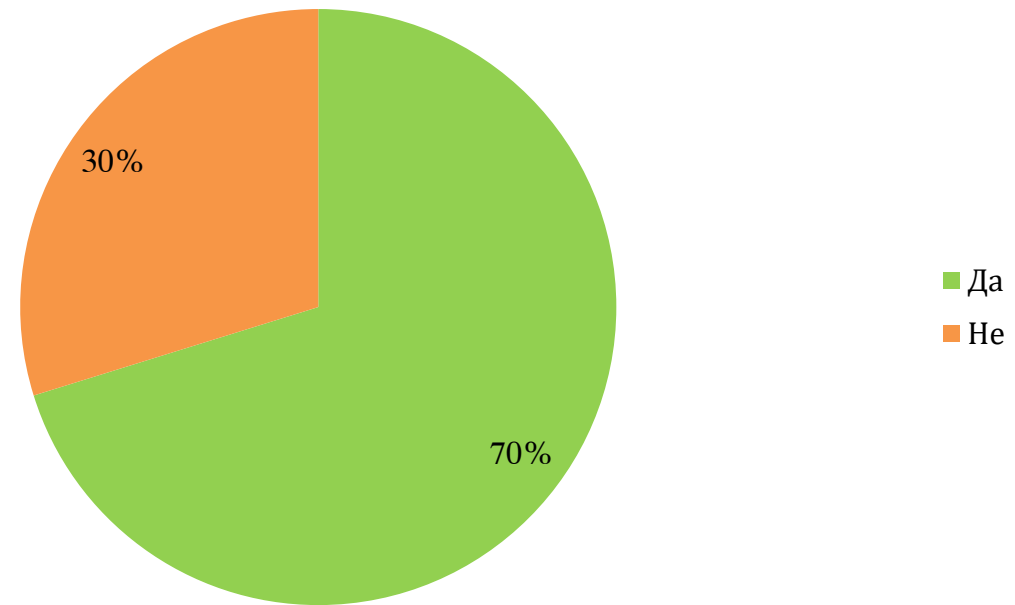


	Вкупно		Пол		Возраст					Образование				
			машки	женски	до 29 години	од 30 - 39 години	од 40 - 49 години	од 50 - 59 години	над 60 години	до основно	основно	средно	вишо и високо	
Дали сте запознаени со штетните ефекти кои стресот ги предизвикува на човечкото здравје?	Да	873	85,0%	86,2%	83,8%	77,0%	88,2%	86,4%	90,8%	82,4%	26,7%	73,5%	84,7%	94,7%
	Не	149	14,5%	13,4%	15,6%	21,6%	11,8%	13,6%	9,2%	16,6%	73,3%	25,2%	15,3%	4,2%
	Нема одговор	5	,5%	,4%	,6%	1,4%				1,1%		1,4%		1,1%

		Професија							Приходи						
		Студент	Вработен во приватен	Вработен во државен	Самовработен или	Земјоделец	Пензионер	Невработен	Друго	до 12 000	12000 - 20000	20000 - 35000	35000 - 50000	над 50000	нема одговор
Дали сте запознаени со штетните ефекти кои стресот ги предизвикува на човечкото здравје?	Да	80,5%	88,1%	94,3%	100,0%	68,3%	86,4%	74,3%	100,0%	72,4%	78,9%	93,6%	96,9%	88,9%	84,8%
	Не	19,5%	11,9%	4,0%		31,7%	12,6%	25,7%		26,3%	21,1%	5,1%	3,1%	11,1%	15,2%
	Нема одговор			1,7%			1,0%			1,3%		1,3%			

		Етникум			Дали имате висок крвен притисок			Дали имате висок холестерол			Дали имате покачена тежина			Кога последен пат сте направиле крвна слика			
		Македонец	Албанец	Друго	Да	Да, понекогаш	Не	Да	Да, малку е покачен	Не	Да	Да, малку	Не	до 6 месеци	Пред една година	Пред 2 години	Пред повеќе години
Дали сте запознаени со штетните ефекти кои стресот ги предизвикува на човечкото здравје?	Да	85,8%	81,1%	96,2%	80,1%	90,8%	84,0%	84,6%	89,2%	83,9%	82,1%	87,3%	84,7%	86,1%	86,1%	76,5%	80,2%
	Не	14,0%	17,5%	3,8%	18,4%	9,2%	15,5%	15,4%	9,8%	15,7%	17,9%	12,7%	14,5%	13,1%	13,9%	23,5%	19,8%
	Нема одговор	,3%	1,3%		1,4%		,5%		1,0%	,4%			,9%	,8%			

Дали вие лично сметате дека сте под стрес?

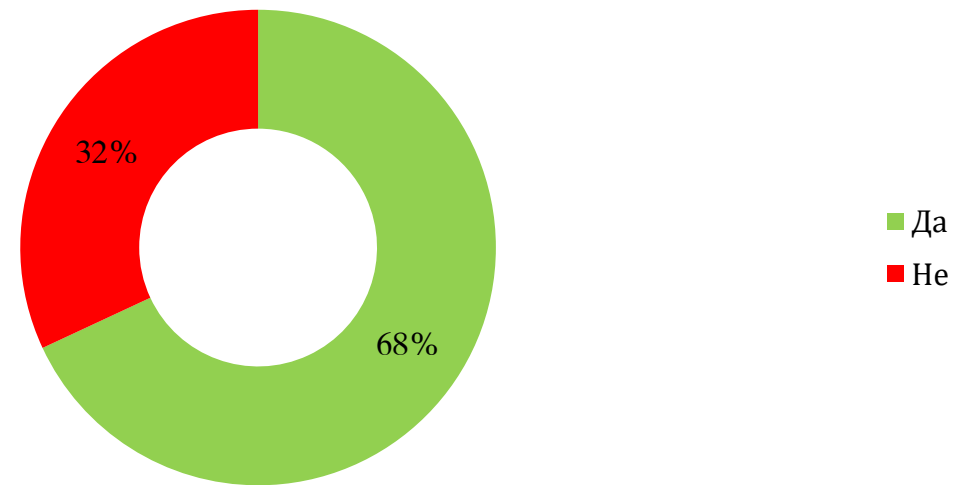


	Вкупно		Пол		Возраст					Образование			
			машки	женски	до 29 години	од 30 - 39 години	од 40 - 49 години	од 50 - 59 години	над 60 години	до основно	основно	средно	вишо и високо
Дали вие лично сметате дека сте под стрес? Да	721	70,2%	66,5%	73,8%	65,3%	74,5%	77,8%	77,9%	54,0%	6,7%	70,1%	67,9%	78,2%
Не	306	29,8%	33,5%	26,2%	34,7%	25,5%	22,2%	22,1%	46,0%	93,3%	29,9%	32,1%	21,8%

	Професија								Приходи						
	Студент	Вработен во приватен сектор	Вработен во државен сектор	Самовработен или	Земјоделец	Пензионер	Невработен	Друго	до 12 000	12000 - 20000	20000 - 35000	35000 - 50000	над 50000	нема одговор	
Дали вие лично сметате дека сте под стрес?	Да	43,9%	77,6%	81,3%	71,9%	68,3%	60,7%	63,9%	100,0%	75,7%	53,1%	77,4%	71,9%	61,1%	76,8%
	Не	56,1%	22,4%	18,8%	28,1%	31,7%	39,3%	36,1%		24,3%	46,9%	22,6%	28,1%	38,9%	23,2%

	Етникум			Дали имате висок крвен притисок			Дали имате висок холестерол			Дали имате покачена тежина			Кога последен пат сте направиле крвна слика				
	Македонец	Албанец	Друго	Да	Да, понекогаш	Не	Да	Да, малку е покачен	Не	Да	Да, малку	Не	до 6 месеци	Пред една година	Пред 2 години	Пред повеќе години	
Дали вие лично сметате дека сте под стрес?	Да	71,0%	66,2%	80,8%	85,8%	74,7%	65,3%	67,9%	88,7%	65,4%	74,1%	73,9%	67,2%	68,6%	77,9%	70,6%	58,4%
	Не	29,0%	33,8%	19,2%	14,2%	25,3%	34,7%	32,1%	11,3%	34,6%	25,9%	26,1%	32,8%	31,4%	22,1%	29,4%	41,6%

Дали сте запознаени со медицинската појава - карцином на желудник?

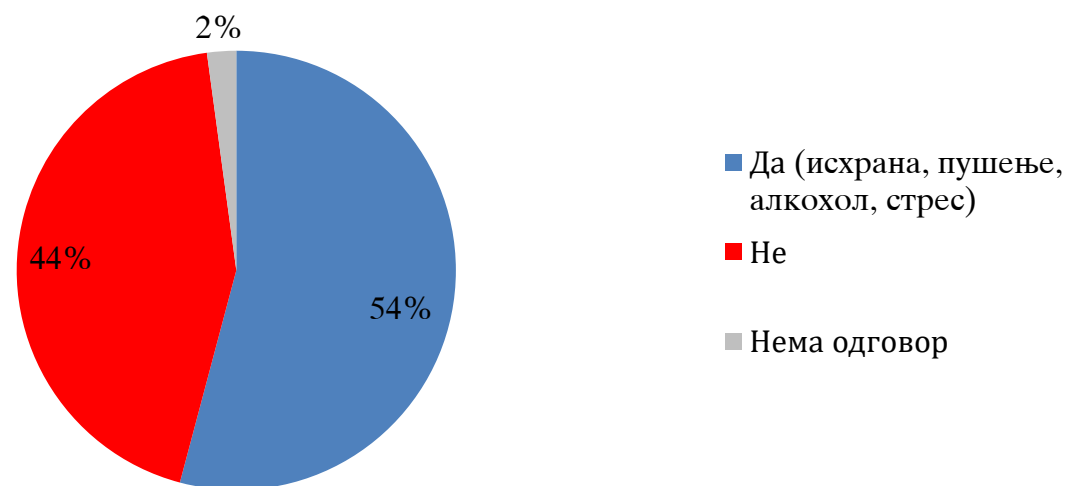


	Вкупно		Пол		Возраст					Образование			
			машки	женски	до 29 години	од 30 - 39 години	од 40 - 49 години	од 50 - 59 години	над 60 години	до основно	основно	средно	вишо и високо
Дали сте запознаени со медицинската појава - карцином на желудник? Да	699	68,1%	66,1%	70,0%	64,8%	62,7%	80,8%	61,3%	72,2%		53,1%	65,3%	84,9%
Не	328	31,9%	33,9%	30,0%	35,2%	37,3%	19,2%	38,7%	27,8%	100,0%	46,9%	34,7%	15,1%

	Професија								Приходи					
	Студент	Вработен во приватен	Вработен во државен	Самовработен или	Земјоделец	Пензионер	Невработен	Друго	до 12 000	12000 - 20000	20000 - 35000	35000 - 50000	над 50000	нема одговор
Дали сте запознаени со медицинската појава - карцином на желудник?	48,8%	77,9%	66,5%	65,6%	58,5%	71,7%	59,3%	72,7%	43,4%	61,8%	76,5%	77,1%	72,2%	76,0%
Да	51,2%	22,1%	33,5%	34,4%	41,5%	28,3%	40,7%	27,3%	56,6%	38,2%	23,5%	22,9%	27,8%	24,0%
Не														

	Етникум			Дали имате висок крвен притисок			Дали имате висок холестерол			Дали имате покачена тежина			Кога последен пат сте направиле крвна слика			
	Македонец	Албанец	Друго	Да	Да, понекогаш	Не	Да	Да, малку е покачен	Не	Да	Да, малку	Не	до 6 месеци	Пред една година	Пред 2 години	Пред повеќе години
Дали сте запознаени со медицинската појава - карцином на желудник?	70,6%	61,0%	53,8%	72,3%	61,6%	69,4%	61,5%	65,2%	69,5%	77,2%	59,8%	69,7%	71,4%	65,7%	64,7%	56,4%
Да	29,4%	39,0%	46,2%	27,7%	38,4%	30,6%	38,5%	34,8%	30,5%	22,8%	40,2%	30,3%	28,6%	34,3%	35,3%	43,6%
Не																

Дали знаете кои се ризик факторите за појава на оваа болест?

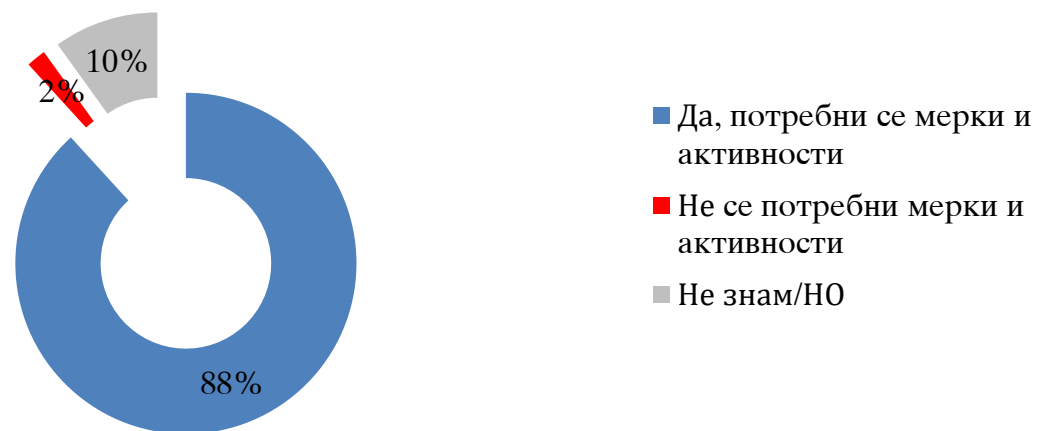


		Вкупно		Пол		Возраст					Образование			
				машки	женски	до 29 години	од 30 - 39 години	од 40 - 49 години	од 50 - 59 години	над 60 години	до основно	основно	средно	вишо и високо
Дали знаете кои се ризик факторите за појава на оваа болест?	Да (исхрана, пушење, алкохол, стрес)	556	54,1%	53,9%	54,4%	50,2%	45,8%	57,6%	62,7%	54,5%		42,2%	52,9%	65,6%
	Не	449	43,7%	42,7%	44,7%	48,4%	52,8%	42,4%	35,9%	38,5%	80,0%	49,7%	46,6%	33,0%
	Нема одговор	22	2,1%	3,4%	1,0%	1,4%	1,4%	1,4%	1,4%	7,0%	20,0%	8,2%	,5%	1,4%

		Професија							Приходи						
		Студент	Вработен во приватен	Вработен државен сектор	Самовработен или сопствен	Земјоделец	Пензионер	Невработен	Друго	до 12 000	12000 - 20000	20000 - 35000	35000 - 50000	над 50000	нема одговор
Дали знаете кои се ризик факторите за појава на оваа болест?	Да (исхрана, пушење, алкохол, стрес)	22,0%	56,1%	60,8%	37,5%	36,6%	57,6%	56,0%	27,3%	33,6%	54,4%	63,2%	55,2%	46,3%	58,9%
	Не	78,0%	41,8%	37,5%	62,5%	56,1%	39,8%	41,9%	72,7%	62,5%	43,0%	34,2%	41,7%	53,7%	40,7%
	Нема одговор		2,0%	1,7%		7,3%	2,6%	2,1%		3,9%	2,6%	2,6%	3,1%		,4%

		Етникум			Дали имате висок крвен притисок			Дали имате висок холестерол			Дали имате покачена тежина			Кога последен пат сте направиле крвна слика			
		Македонец	Албанец	Друго	Да	Да, понекогаш	Не	Да	Да, малку е покачен	Не	Да	Да, малку	Не	до 6 месеци	Пред една година	Пред 2 години	Пред повеќе години
Дали знаете кои се ризик факторите за појава на оваа болест?	Да (исхрана, пушење, алкохол, стрес)	54,3%	54,4%	46,2%	60,3%	61,6%	50,2%	61,5%	38,2%	57,7%	58,6%	55,7%	52,1%	56,5%	52,1%	52,9%	46,5%
	Не	44,4%	40,4%	53,8%	36,9%	37,1%	47,5%	38,5%	60,3%	39,7%	39,5%	43,3%	45,1%	40,3%	47,9%	47,1%	50,5%
	Нема одговор	1,3%	5,3%		2,8%	1,3%	2,3%		1,5%	2,6%	1,9%	1,0%	2,8%	3,2%			

Општо земено, дали се потребни дополнителни мерки за подобрувањена состојбата со пациентите кои имаат дијагностицирано карцином на желудник?



	Вкупно	Пол		Возраст					Образование			
		машки	женски	до 29 години	од 30 - 39 години	од 40 - 49 години	од 50 - 59 години	над 60 години	до основно	основно	средно	вишо и високо
Општо земено, дали се потребни дополнителни мерки за подобрувањена состојбата со пациентите кои имаат дијагностицирано карцином на желудник?	906	87,6%	88,8%	84,5%	88,7%	93,4%	86,6%	88,2%	73,3%	77,6%	89,0%	93,0%
Да, потребни се мерки и активности	88,2%											
Не се потребни мерки и активности	19	3,0%	,8%	3,3%	1,4%	1,5%	1,4%	1,6%		7,5%	1,2%	,4%
Не знам/НО	102	9,4%	10,5%	12,2%	9,9%	5,1%	12,0%	10,2%	26,7%	15,0%	9,8%	6,7%

		Професија							Приходи						
		Студент	Вработен во приватен сектор	Вработен во јавен сектор	Самовработен	Земјоделец	Пензионер	Невработен	Друго	до 12 000	12000 - 20000	20000 - 35000	35000 - 50000	над 50000	нема одговор
Општо земено, дали се потребни дополнителни мерки за подобрувањена состојбата со пациентите кои имаат дијагностицирано карцином на желудник?	Да, потребни се мерки и активности	65,9%	90,1%	91,5%	90,6%	82,9%	86,4%	88,8%	100,0%	84,2%	90,8%	88,0%	85,4%	88,9%	89,4%
	Не се потребни мерки и активности	4,9%	2,4%	,6%		7,3%	1,6%	1,2%		1,3%	1,3%	1,3%	5,2%		2,3%
	Не знам/НО	29,3%	7,5%	8,0%	9,4%	9,8%	12,0%	10,0%		14,5%	7,9%	10,7%	9,4%	11,1%	8,4%

		Етникум			Дали имате висок крвен притисок			Дали имате висок холестерол			Дали имате покачена тежина			Кога последен пат сте направиле крвна слика			
		Македонец	Албанец	Друго	Да	Да, понекогаш	Не	Да	Да, малку повеќе	Не	Да	Да, малку	Не	до 6 месеци	пред една година	Пред 2 години	пред повеќе години
Општо земено, дали се потребни дополнителни мерки за подобрувањена состојбата со пациентите кои имаат дијагностицирано карцином на желудник?	Да, потребни се мерки и активности	89,3%	83,3%	100,0%	85,1%	93,0%	87,2%	88,5%	92,2%	87,1%	96,3%	86,9%	86,6%	88,4%	87,5%	88,2%	89,1%
	Не се потребни мерки и активности	,6%	6,1%		3,5%	2,6%	1,2%	2,6%		2,3%	1,2%	2,1%	1,9%	1,2%	1,8%	5,9%	4,0%
	Не знам/НО	10,1%	10,5%		11,3%	4,4%	11,6%	9,0%	7,8%	10,6%	2,5%	11,0%	11,5%	10,4%	10,7%	5,9%	6,9%

Што конкретно сметате дека треба да биде превземено за да се намали бројот на пациенти со карцином на желудник?



	Вкупно	Пол		Возраст					Образование				
		машки	женски	до 29 години	од 30 - 39 години	од 40 - 49 години	од 50 - 59 години	над 60 години	до основно	основно	средно	вишо и високо	
Совет и едукација од лекари	129	12,6%	8,6%	16,3%	9,4%	12,7%	9,1%	19,8%	11,2%		8,2%	12,9%	14,7%
Повеќе контроли и прегледи	150	14,6%	13,6%	15,6%	13,1%	6,1%	19,2%	18,4%	16,6%		12,9%	19,1%	7,0%
Повеќе контроли и прегледи во руралните средини	44	4,3%	3,0%	5,5%	1,4%	6,6%	6,1%	2,3%	5,3%		8,2%	4,5%	2,1%
Помали цени на лекови	25	2,4%	2,2%	2,7%		2,4%	3,0%	,5%	7,0%		4,8%	1,9%	2,5%
Поголема информираност и кампањи	119	11,6%	8,6%	14,4%	10,8%	14,2%	12,1%	12,0%	8,6%	6,7%	7,5%	11,0%	15,1%
Поголема грижа за сопствено здравје и здрава исхрана	165	16,1%	18,8%	13,5%	22,5%	14,6%	14,1%	15,7%	12,8%		17,0%	14,5%	19,6%
Подобри услови во болниците	26	2,5%	1,8%	3,2%		2,8%	4,5%	3,7%	1,6%	20,0%	2,0%	2,9%	1,1%
Подобра апаратура за преглед	59	5,7%	10,0%	1,7%	6,6%	5,7%	6,6%	6,5%	3,2%	20,0%	4,1%	7,4%	2,5%
Навремено откривање	94	9,2%	7,0%	11,2%	16,9%	9,9%	4,5%	6,5%	7,5%	20,0%		9,0%	13,7%
Помалку стрес	63	6,1%	6,8%	5,5%	4,2%	9,0%	10,1%	1,4%	6,4%	20,0%	8,2%	3,6%	9,5%
Почитување на упатства од лекари	47	4,6%	5,8%	3,4%	1,4%	6,6%	3,5%	5,5%	5,9%		7,5%	4,1%	4,2%
Друго	8	,8%	1,0%	,6%		2,4%		1,4%				,5%	1,8%
Не знам/НО	98	9,5%	13,0%	6,3%	13,6%	7,1%	7,1%	6,5%	13,9%	13,3%	19,7%	8,4%	6,3%

	Професија								Приходи					
	Студент	Вработен во приватен сектор	Вработен државен сектор	Самовработен или сопственик на приватен бизнис	Земјоделец	Пензионер	Невработен	Друго	до 12 000	12000 - 20000	20000 - 35000	35000 - 50000	над 50000	нема одговор
Совет и едукација од лекари	19,5%	11,6%	15,9%		14,6%	16,2%	9,1%		15,1%	7,9%	7,7%	27,1%	33,3%	9,9%
Повеќе контроли и прегледи	17,1%	12,2%	14,2%	9,4%		18,3%	15,8%	54,5%	14,5%	11,4%	11,1%	13,5%	27,8%	18,3%
Повеќе контроли и прегледи во руралните средини		6,5%	1,1%		22,0%	3,1%	3,3%		5,9%	6,6%	3,8%			4,2%
Помали цени на лекови		1,4%	2,3%	15,6%		4,2%	1,7%		2,6%	3,5%	1,7%		9,3%	1,5%
Поголема информираност и кампањи		8,8%	17,6%	9,4%	29,3%	10,5%	11,2%		11,8%	11,0%	15,0%	6,3%		13,3%
Поголема грижа за сопствено здравје и здрава исхрана	43,9%	19,4%	17,0%		14,6%	11,5%	13,3%		5,9%	18,9%	20,9%	13,5%	22,2%	14,8%
Подобри услови во болниците		4,1%			7,3%	2,6%	2,5%		3,3%	1,3%	5,1%			2,3%
Подобра апаратура за преглед		6,1%	,6%	9,4%		5,8%	10,8%		13,8%	4,4%	,4%	6,3%		8,0%
Навремено откривање		10,2%	8,0%			7,9%	14,5%		2,0%	14,0%	11,1%	10,4%	5,6%	7,6%
Помалку стрес		6,8%	8,5%	31,3%		4,2%	2,1%	45,5%	7,9%	2,6%	5,6%	11,5%	1,9%	7,6%
Почитување на упатства од лекари		2,0%	7,4%	15,6%		3,7%	6,6%		5,9%	7,0%	5,1%	3,1%		2,7%
Друго			1,7%				2,1%				2,1%			1,1%
Не знам/НО	19,5%	10,9%	5,7%	9,4%	12,2%	12,0%	7,1%		11,2%	11,4%	10,3%	8,3%		8,7%

	Етникум			Дали имате висок крвен			Дали имате висок			Дали имате покачена			Кога последен пат сте направиле			
	Македо нец	Албане ц	Друго	Да	Да, понекога ш	Не	Да	Да, малку е покачен	Не	Да	Да, малку	Не	до 6 месеци	Пред една година	Пред 2 години	Пред повеќе години
Совет и едукација од лекари	14,2%	5,7%	23,1%	3,5%	14,0%	14,0%	6,4%	5,4%	15,2%	12,3%	16,5%	10,6%	13,8%	7,5%	37,3%	6,9%
Повеќе контроли и прегледи	16,3%	7,9%	23,1%	22,7%	13,1%	13,4%	29,5%	9,8%	14,4%	27,8%	10,7%	12,9%	19,0%	10,0%	3,9%	6,9%
Повеќе контроли и прегледи во руралните средини	2,1%	12,3%		,7%	9,2%	3,3%	5,1%	7,8%	3,2%	5,6%	3,1%	4,5%	4,2%	4,6%	5,9%	3,0%
Помали цени на лекови	1,8%	4,8%		1,4%	3,1%	2,4%	6,4%	1,0%	2,4%	2,5%		3,7%	2,7%	2,1%		3,0%
Поголема информираност и кампањи	11,5%	11,8%	11,5%	14,9%	10,0%	11,4%	9,0%	19,1%	9,8%	12,3%	14,1%	10,1%	8,7%	11,8%	23,5%	21,8%
Поголема грижа за сопствено здравје и здрава исхрана	18,0%	10,1%	11,5%	12,1%	18,3%	16,1%	7,7%	9,3%	18,8%	14,2%	13,7%	17,8%	18,7%	12,1%		19,8%
Подобри услови во болниците	1,8%	3,9%	11,5%		1,3%	3,5%		2,9%	2,7%		1,0%	4,0%	2,9%	3,2%		
Подобра апаратура за преглед	4,9%	9,2%		5,7%	9,2%	4,6%	3,8%	8,3%	5,2%	7,4%	10,0%	3,1%	3,5%	10,0%	11,8%	4,0%
Навремено откривање	10,2%	4,4%	19,2%	5,0%	9,2%	10,0%	5,1%	2,5%	11,4%	1,9%	10,7%	10,5%	9,2%	12,9%	5,9%	
Помалку стрес	6,1%	7,0%		11,3%	3,1%	6,1%	6,4%	13,7%	4,0%	9,9%	2,7%	6,8%	4,5%	10,0%		7,9%
Почитување на упатства од лекари	4,5%	5,3%		6,4%	3,5%	4,6%	10,3%	8,3%	3,0%	1,2%	6,2%	4,7%	3,0%	6,8%		9,9%
Друго	1,0%				1,3%	,8%		1,5%	,7%		1,0%	,9%	,8%	1,1%		
Не знам/НО	7,5%	17,5%		16,3%	4,8%	9,7%	10,3%	10,3%	9,3%	4,9%	10,3%	10,5%	8,9%	7,9%	11,8%	16,8%